


COD	DENUMIRE INDICATORI	SOLD LA INCEPUTUL PERIOADEI	SOLD LA SFARSITUL PERIOADEI
0	TOTAL JUDETUL MURES		
01003	1.Active fixe necorporale (ct.2030000+2050000+2060000+2080100+2080200+2330000-2800300-2800500-2800800-2900400-2900500-2900800-2930100*)	827	661
01004	2.Instalatii tehnice, mijloace de transport, animale, plantatii, mobilier, aparatura birotica si alte active corporale (ct.2130100+2130200+2130300+2130400+2140000+2310000-2810300-2810301-2810302-2810303-2810304-2810400-2910300-2910301-2910302-2910303-2910304-2910400-2930200*)	115.504	104.369
01005	3.Terenuri si cladiri (ct.2110100+2110200+2120101+2120102+2120201+2120301+2120401+2120501+2120601+2120901+2310000-2810100-2810200-2810201-2810202-2810203-2810204-2810205-2810206-2810207-2810208-2910100-2910200-2910201-2910202-2910203-2910204-2910205-2910206-2910207-2910208-2930200)	62.830.002	63.132.212
01009	6.Creante necurente - sume ce urmeaza a fi incasate dupa o perioada mai mare de un an (ct.4110201+4110208+4130200+4280202+4610201+4610209-4910200-4960200) din care:	9.505.205	9.505.205
01010	Creante comerciale necurente - sume ce urmeaza a fi incasate dupa o perioada mai mare de un an (ct.4110201+4110208+4130200+4610201-4910200-4960200)	9.502.299	9.502.299
01015	7.TOTAL ACTIVE NECURENTE (rd.03+04+05+06+07+09)	72.451.538	72.742.447
01019	1.Stocuri (ct.3010000+3020100+3020200+3020300+3020400+3020500+3020600+3020700+3020800+3020900+3030100+3030200+3040100+3040200+3050100+3050200+3070000+3090000+3310000+3320000+3410000+3450000+3460000+3470000+3490000+3510100+3510200+3540100+3540500+3540600+3560000+3570000+3580000+3590000+3610000+3710000+3810000+/-3480000+/-3780000-3910000-3920100-3920200-3920300-3930000-3940100-3940500-3940600-3950100-3950200-3950300-3950400-3950600-3950700-3950800-3960000-3970000-3970100-3970200-3970300-3980000-4420803)	2.798.350	2.807.211
01021	Creante din operatiuni comerciale, avansuri si alte decontari (ct.2320000+2340000+4090101+4090102+4110101+4110108+4130100+4180000+4250000+4280102+4610101+4610109+4730109**+4810101+4810102+4810103+4810900+4830000+4840000+4890101+4890301-4910100-4960100+5120800) din care:	1.081.838	1.034.013
01022	Creante comerciale si avansuri (ct.2320000+2340000+4090101+4090102+4110101+4110108+4130100+4180000+4610101-4910100-4960100),din care:	1.072.099	1.033.888
010221	Avansuri acordate(ct.2320000+2340000+4090101+4090102)	76.852	41.636
01023	Creante bugetare (ct.4310100**+4310200**+4310300**+4310400**+4310500**+4310600**+4310700**+4370100**+4370200**+4370300**+4420400+4420802+4440000**+4460100**+4460200**+4480200+4610102+4610104+4630000+4640000+4650100+4650200+4660401+4660402+4660500+4660900+4810101**+4810102**+4810103**+4810900**-4970000), din care:	777.457	1.478.841
01024	Creantele bugetului general consolidat (ct.4630000+4640000+4650100+		

COD	DENUMIRE INDICATORI	SOLD LA INCEPUTUL PERIOADEI	SOLD LA SFARSITUL PERIOADEI
01027	4650200+4660401+4660402+4660500+4660900-4970000) Imprumuturi pe termen scurt acordate (ct.2670101+2670102+2670103+ 2670104+2670105+2670108+2670601+2670602+2670603+2670604+ 2670605+2670609+4680101+4680102+4680103+4680104+4680105+ 4680106+4680107+4680108+4680109+4690103+4690105+4690106+ 4690108+4690109)	777.457	1.478.841
01030	Total creante curente (rd.21+23+25+27)	1.859.295	1.383.000
01033	Conturi la trezorerie, casa in lei. (ct.5100000+5120101+5120501+5130101+ 5130301+5130302+5140101+5140301+5140302+5150101+5150103+5150 301 +5150500+5150600+5160101+5160301+5160302+5170101+5170301+51 70302 +5200100+5210100+5210300+5230000+5250101+5250102+5250301+52 50302 +5250400+5260000+5270000+5280000+5290101+5290201+5290301+52 90400 +5290901+5310101+5410101+5500101+5520000+5550101+5550400+55 70101 +5580101+5580201+5590101+5600101+5600300+5600401+5610101+56 10300 +5620101+5620300+5620401+5710100+5710300+5710400+5740101+57 40102 +5740301+5740302+5740400+5750100+5750300+5750400-7700000)	3.870.977	3.895.854
010331	Dobanda de incasat,alte valori,avansuri de trezorerie (ct.5180701+5320100+ 5320200+5320300+5320400+5320500+5320600+5320800+5420100)	58.796	59.096
01035	Conturi la institutii de credit, BNR, casa in valuta (ct.5110101+5110102+ 5120102+5120402+5120502+5130102+5130202+5140102+5140202+ 5150102+5150202+5150302+5160102+5160202+5170102+5170202+ 5290102+5290202+5290302+5290902+5310402+5410102+5410202+ 5500102+5550102+5550202+5570202+5580102+5580202+5580302+ 5580303+5590102+5590202+5600102+5600103+5600402+5610102+ 5610103+5620102+5620103+5620402)	18.649	19.618
01040	Total disponibilitati si alte valori (rd.33+33.1+35+35.1)	3.948.422	3.773.404
01045	7.TOTAL ACTIVE CURENTE (rd.19+30+31+40+41+41.1+42)	8.606.067	10.476.469
01046	8.TOTAL ACTIVE (rd.15+45)	81.057.605	83.218.916
01055	3.Provizioane (ct.1510201+1510202+1510203+1510204+1510208)	764.552	764.552
01058	TOTAL DATORII NECURENTE (rd.52+54+55)	764.552	764.552
01060	1.Datorii comerciale, avansuri si alte decontari (ct.2690100+4010100+ 4030100+4040100+4050100+4080000+4190000+4620101+4620109+ 4730109+4810101+4810102+4810103+4810900+4830000+ 4840000+4890201+5090000+5120800), din care:	3.216.083	3.069.412
010601	Decontari privind incheiere executiei bugetului de stat din anul curent (ct.4890201)	106.577	
01061	Datorii comerciale si avansuri (ct.4010100+4030100+4040100+ 4050100+4080000+4190000+4620101), din care:	522.934	482.841
01062	2.Datorii catre bugete (ct.4310100+4310200+4310300+4310400+4310500+ 4310600+4310700+4370100+4370200+4370300+4400000+4410000+ 4420300+4420801+4440000+4460100+4460200+4480100+4550501+		

COD	DENUMIRE INDICATORI	SOLD LA INCEPUTUL PERIOADEI	SOLD LA SFARSITUL PERIOADEI
010631	4550502+4550503+4620109+4670100+4670200+4670300+4670400+4670500+4670900+4730109+4810900),din care:	178.294	236.240
01065	Contributii sociale (ct.4310100+4310200+4310300+4310400+4310500+4310600+4310700+4370100+4370200+4370300)	133.985	198.449
01070	3.Datorii din operatiuni cu Fonduri externe nerambursabile si fonduri de la buget,alte datorii catre alte organisme internationale (ct.4500200+4500400+4500600+4510200+4510401+4510402+4510409+4510601+4510602+4510603+4510605+4510606+4510609+4520100+4520200+4530200+4540200+4540401+4540402+4540601+4540602+4540603+4550200+4550401+4550402+4550403+4550404+4550409+4560400+4580401+4580402+4580501+4580502+4590000+4620103+4730103+4760000)	2.702.393	2.702.393
01070	4.Imprumuturi pe termen scurt-sume ce urmeaza a fi platite intr-o perioada de pana la un an (ct.5180601+5180603+5180604+5180605+5180606+5180608+5180609+5180800+5190101+5190102+5190103+5190104+5190105+5190106+5190107+5190108+5190109+5190110+5190180+5190190)		1.383.000
01072	6.Salariile angajatilor (ct.4210000+4230000+4260000+4270100+4270300+4280101)	263.239	329.418
01073	7.Alte drepturi cuvenite altor categorii de persoane (pensii, indemnizatii de somaj, burse) (ct.4220100+4220200+4240000+4260000+4270200+4270300+4290000+4380000), din care:	4.672	10.145
01075	9.Provizioane (ct.1510101+1510102+1510103+1510104+1510108)	361.941	361.941
01078	10.TOTAL DATORII CURENTE (rd.60+62+65+70+71+72+73+74+75)	6.726.622	8.092.549
01079	11.TOTAL DATORII (rd.58+78)	7.491.174	8.857.101
01080	12.ACTIVE NETE = TOTAL ACTIVE - TOTAL DATORII = CAPITALURI PROPRII (rd.80=rd.46-79=rd.90)	73.566.431	74.361.815
01084	1.Rezerve, fonduri (ct.1000000+1010000+1020101+1020102+1020103+1030000+1040101+1040102+1040103+1050100+1050200+1050300+1050400+1050500+1060000+1320000+1330000)	50.595.618	50.595.617
01085	2.Rezultatul reportat (ct.1170000-sold creditor)	23.936.631	23.095.048
01087	4.Rezultatul patrimonial al exercitiului (ct.1210000-sold creditor)		671.150
01088	5.Rezultatul patrimonial al exercitiului (ct.1210000- sold debitor)	965.818	
01090	6.TOTAL CAPITALURI PROPRII (rd.84+85-86+87-88)	73.566.431	74.361.815

Conducatorul institutiei

PRIMAR  
ING. DAN MIRLEA  
Rauw

Conducatorul compartimentului  
financiar-contabil

COSTIN VALENTINA - VICTOR A.

CSY

CONTUL DE REZULTAT PATRIMONIAL

31 MARTIE 2018

pag.: 1 - lei -

COD	DENUMIRE INDICATORI	An precedent	An curent
0	TOTAL JUDETUL MURES		
02002	1.Venituri din impozite, taxe, contributi de asigurari si alte venituri ale bugetelor (ct.7300100+7300200+7310100+7310200+7320100+7330000+7340000+7350100+ + 7350200+7350300+7350400+7350500+7350600+7360100+7390000+7450100+ 7450200+7450300+7450400+7450500+7450700+7450900+7460100+7460200+ 7460300+7460900)	3.007.272	2.696.205
02003	2.Venituri din activitati economice (ct.7210000+7220000+7510100+7510200+/-7090000)	59.377	36.101
02004	3.Finantari, subventii, transferuri, alocatii bugetare cu destinatie speciala (ct.7510500+7710000+7720100+7720200+7740100+7740200+7750000+ 7760000+7780000+7790101+7790109)	7.050	8.883
02005	4.Alte venituri operationale (ct.7140000+7180000+7500000++7510300+7510400+ 7810200+7810300+7810401+7810402+7770000)	182.076	136.725
02006	TOTAL VENITURI OPERATIONALE (rd.02+03+04+05)	3.255.775	2.877.914
02008	1.Salarii si contributiile sociale aferente angajatilor (ct.6410000+6420000+6450100+ 6450200+6450300+6450400+6450500+6450600+6450700+6450800+6460000+ 6470000)	1.249.004	435.717
02009	2.Subventii si transferuri (ct.6700000+6710000+6720000+6730000+6740000+ 6750000+6760000+6770000+6780000+6790000)	140.702	175.513
02010	3.Stocuri, consumabile, lucrari si servicii executate de terti (ct.6010000+6020100+ 6020200+6020300+6020400+6020500+6020600+6020700+6020800+6020900+ 6030000+6060000+6070000+6080000+6090000+6100000+6110000+6120000+ 6130000+6140000+6220000+6230000+6240100+6240200+6260000+6270000+ 6280000+6290100)	422.343	434.372
02011	4.Cheltuieli de capital, amortizari si provizioane (ct.6290200+6810100+ 6810200+6810300+6810401+6810402+6820101+6820109+ 6820200+6890100+6890200)	4.954	37.446
02012	5. Alte cheltuieli operationale (ct.6350100+6540000+6580101+6580109)	5.083	9.766
02013	TOTAL CHELTUIELI OPERATIONALE (rd.08+09+10+11+12)	1.822.086	1.092.814
02015	- EXCEDENT (rd.06-rd.13)	1.433.689	1.785.100
02023	- EXCEDENT (rd.15+20-16-21)	1.433.689	1.785.100
02025	VIII. VENITURI EXTRAORDINARE (ct.7910000)		300
02026	IX. CHELTUIELI EXTRAORDINARE (ct.6900000+6910000)		2.028
02029	- DEFICIT (rd.26-rd.25)		1.728
020292	- EXCEDENT (rd.23+28-24-29)	1.433.689	1.783.372
02031	- EXCEDENT (rd.29.2-29.4)	1.433.689	1.783.372

Conducatorul institutiei

*Raulu*



Conducatorul compartimentului  
financiar-contabil

*Raulu*

SITUATIA FLUXURILOR DE TREZORERIE  
31 MARTIE 2018

pag: 1 - lei -

COD	DENUMIRE INDICATORI	Total	Casa ct. 5310101	Buget de stat ct. 5200100/ 7700000	Buget local ct. 5210100/ 7700000	Buget asigurari sociale de stat ct. 5250101+ 5250102/ 7700000	Buget asigurari pentru somaj ct. 5740101+ 5740102/ 7700000	Buget Fond national unic de asigurari sociale de sanatate ct. 5710100/ 7700000	Buget Fond pentru mediu ct. 5750100/ 7700000	Buget trezoreria statului ct. 5240100/ 7700000	Buget institutii publice finantate integral din venituri proprii ct. 5600101/ 7700000	Buget institutii publice finantate din venituri proprii si subventii ct. 5610101/ 7700000	Buget activitati finantate din venituri proprii si buget activitati de privatizare ct. 5620101/ 7700000	Buget imprumuturi interne si externe ct. 5130101+ 5140101+ 5160101+ 5170101/ 7700000	Buget fonduri externe nerambursabile (sursa D) ct. 5150103/ 7700000	Alte disponibilitati (ct.5XX)
0	TOTAL JUDETUL MURES															
03002	1. Incasari	2.823.510	646.981		2.151.640								24.889			
03003	2. Plati	1.678.229	646.981	1.000.051	1.017.447								13.801			
03004	3. Numerar net din activitatea operationala (rd.02-rd.03)	1.145.281		-1.000.051	1.134.193								11.088			
03006	1. Incasari	300			300											
03007	2. Plati	321.817			321.817											
03008	3. Numerar net din activitatea de investitii (rd.06-07)	-321.517			-321.517											
03010	1. Incasari	1.383.000			1.383.000											
03012	3. Numerar net din activitatea de finantare (rd.10-rd.11)	1.383.000			1.383.000											
03013	IV.CRESTEREA (DESCRESTEREA) NETA DE NUMERAR SI ECHIVALENT DE NUMERAR (rd.04+rd.08+rd.12)	2.206.764		-1.000.051	2.195.676								11.088			
03014	V. NUMERAR SI ECHIVALENT DE NUMERAR LA INCEPUTUL ANULUI	3.870.977			3.677.239								186.014			7.724
030142	-sume utilizate din excedentul anului precedent/sume transferate din excedent la bugetul local/sume transferate din excedent pentru constituirea de depozite in trezorerie***	1.383.000			1.383.000											
03015	VI.NUMERAR SI ECHIVALENT DE NUMERAR LA SFARSITUL PERIOADEI (rd.13+rd.14+rd.14.1-rd.14.2-rd.14.3)	4.694.741		-1.000.051	4.489.915								197.102			7.724


Conducatorul institutiei

*Radu*

Conducatorul compartimentului financiar-contabil

Viza trezoreriei

CRINA PUSCASU




SITUATIA FLUXURILOR DE TREZORERIE  
312 MARTIE 2018

pag: 1 - lei -

COD	DENUMIRE INDICATORI	Total	Casa in valuta	Alte disponibilitati
0	TOTAL JUDETUL MURES			
04002	1. Incasari	1.098		1.098
04003	2. Plati	129		129
04004	3. Numerar net din activitatea operationala (rd.02-rd.03)	969		969
04013	IV CRESTERA (DESCRESTERA) NETA DE NUMERAR SI ECHIVALENT DE NUMERAR (rd.04+rd.08+rd.12)	969		969
04014	V NUMERAR SI ECHIVALENT DE NUMERAR LA INCEPUTUL PERIOADEI	18.649		18.649
04017	VI NUMERAR SI ECHIVALENT DE NUMERAR LA FINELE PERIOADEI(rd.13+14+15-16)	19.618		19.618

Conducatorul institutiei

*Ralu*



Conducatorul compartimentului financiar- contabil

*Ralu*


## DISPONIBIL DIN MIJLOACE CU DESTINATIE SPECIALA

31.03.2018

- lei -

DENUMRE INDICATORI	COD	DISPONIBIL LA INCEPUTUL ANULUI	INCASARI	PLATI	DISPONIBIL LA SFARSITUL PERIOADEI
TOTAL JUDETUL MURES	0				
TOTAL (rd.02 la 15)	05001	18.649	1.098	129	19.618
- Garantii materiale retinute gestionarilor conform Legii nr.22/1969 (ct.5500101,ct.5500102/analitice distincte)	05003	18.649	1.098	129	19.618


Conducatorul institutiei,


Conducatorul compartimentului  
financiar-contabil


DENUMIRE INDICATORI	COD	Sold la inceputul anului	Sold la finele perioadei	
			TOTAL	Din care: aferent sumelor angajate cu prevederi bugetare
TOTAL JUDETUL MURES	0			
PLATI RESTANTE-TOTAL (rd.150+300) din care: -sub 30 de zile(rd.151+301)	40001 40002		38.000 38.000	38.000 38.000
PLATI RESTANTE - TOTAL SECTIUNEA DE FUNCTIONARE (rd.160+170+240+250+270+280+290) din care: -sub 30 de zile(rd.161+171+241+251+271+281+291)	40150 40151		38.000 38.000	38.000 38.000
Plati restante catre furnizori,creditori din operatii comerciale (ct.4010100,ct.4030100,ct.4620101,ct.4620109)	40160			
(rd.161+162+163+165+166) din care: -sub 30 de zile	40161		38.000 38.000	38.000 38.000

Conducatorul institutiei

*Ralu*



Conducatorul compartimentului  
financiar contabil

*BM*



I. PLATI RESTANTE  
-bugete locale-  
31 MARTIE 2018

pag. 2 - lei -


DENUMIRE INDICATORI	COD	Sold la inceputul anului	Sold la finele perioadei	
			TOTAL	Din care: aferent sumelor angajate cu prevederi bugetare
TOTAL JUDETUL MURES	0			
PLATI RESTANTE-TOTAL (rd.150+300) din care:	42001		38.000	38.000
-sub 30 de zile(rd.151+301)	42002		38.000	38.000
PLATI RESTANTE - TOTAL SECTIUNEA DE FUNCTIONARE (rd.160+170+240+250+270+280+290) din care:	42150		38.000	38.000
↳ 30 de zile(rd.161+171+241+251+271+281+291)	42151		38.000	38.000
Plati restante catre furnizori,creditori din operatii comerciale (ct.4010100,ct.4030100,ct.4620101,ct.4620109)	42160			
(rd.161+162+163+165+166) din care:			38.000	38.000
-sub 30 de zile	42161		38.000	38.000

Conducatorul institutiei

Conducatorul compartimentului  
financiar contabil

*Raulu*

*Boşy*




II. Sinteza platilor restante si aricaratelor  
31.03.20108

Pag: 1

Nr rd	Explicatie	Plati restante		Plati restante aferente programelor nationale		Plati restante aferente fondurilor externe nerambursabile postaderare*****)		Plati restante aferente fondurilor externe nerambursabile preaderare (surse 06/D)	
		total**)	din care arierate***)	total	din care arierate	total	din care arierate	total	din care arierate
	0	1	1.1	2	2.1	3	3.1	4	4.1
		18.900							

Conducatorul institutiei

*Ralm*



Conducatorul compartimentului  
financiar contabil

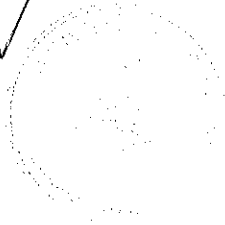
*GM*

II. Sinteza platilor restante si arrierelor  
 -bugete locale-  
 31.03.20108

Nr rd	Explicatia	Plati restante		Plati restante aferente programelor nationale		Plati restante aferente fondurilor externe nerambursabile postaderare*****)		Plati restante aferente fondurilor externe nerambursabile preaderare(sursa08/D)	
		total**)	din care arierate***)	total	din care arierate	total	din care arierate	total	din care arierate
	0	1	1.1	2	2.1	3	3.1	4	4.1
		38.000							

Conducatorul institutiei

*Ralu*



Conducatorul compartimentului  
financiar contabil

*Com*


Situatia activelor si datoriilor institutiilor publice  
din administratia locala  
31.03.2018

pag.: 1 - lei -

COD	DENUMIRE INDICATORI	Sold la inceputul anului	Sold la sfarsitul perioadei
0	TOTAL JUDETUL MURES		
18005	Disponibilitati in lei ale institutiilor publice locale si ale institutiilor publice de subordonare locala, la trezorerii (ct.5100000+5120101+5120501+5150101+5150103+5150500+5150600+5160101+5160301+5160302+5170101+5170301+5170302+5210100+5210300+5280000+5290201+5290301+5290400+5290901+5410101+5500101+ 5520000+5550101+5570101+5580101+5580201+5600101+5600300+5610101+5610300+5620101+5620300-7700000), din care:		
18008	Total (in baze cash) (rd.04+05)	3.870.977	3.694.690
18010	Total (in baze accrual)(rd.08+09)	3.870.977	3.694.690
18023	Alte valori		
	(ct.5320100+5320200+5320300+5320400+5320500+5320600+5320800)	58.796	59.096
18032	Disponibilitati ale institutiilor publice locale si ale institutiilor de subordonare locala la institutiile de credit rezidente (ct.5110101+5110102+5120102+5120402+5120502+5150102+5150202+5160102+5160202+5170102+5170202+5290202+5290302+5290902+5500102+5550102+5550202+5570202+5580102+5580302+5600102+5600103+5610102+5610103+5620102+5620103), din care:		
18036	Total (in baze cash) (rd.32+35)	18.649	19.618
18038	Total (in baze accrual) (rd.36+37)	18.649	19.618
18157	Creante comerciale necurente legale de livrari de bunuri si servicii de catre autoritatile locale sau de institutii subordonate acestora (ct.4110201+4110208+4130200+4610201-4910200-4960200) Total (rd.158+159+160+164) din care:	9.502.299	9.502.299
18158	- de la populatie(gospodariile populatiei(S14)	9.502.299	9.502.299
18165	Creante comerciale curente legate de livrari de bunuri si servicii de catre autoritatile locale sau de institutii subordonate acestora(ct.2320000+2340000+4090101+4090102+4110101+4110108+4130100+4180000+4610101-4910100-4960100) Total(rd.166+167+168+172)din care de la:	1.072.099	1.033.888
18176	-de la gospodariile populatie (S14)	1.072.099	1.033.888
18176	1.Creante ale bugetului local (ct.4640000-4970000). Total (rd.177+178+179+183), din care:		
18177	- de la gospodariile populatie (S14)	777.457	1.478.841
18185	Total creante (rd.176+184)	777.457	1.478.841
18203	1.Sume datorate tertilor reprezentand garantii si cautiuni aflate in conturile institutiilor publice (ct.4280101+4280201+4620101+4620109).Total (rd.204+205+206), din care:	777.457	1.478.841
18204	- salariatilor (gospodariile populatiei)(S143)	2.923	3.939
182671	Sume primite din excedentul anului precedent pentru acoperirea golurilor temporare de casa si pentru finantarea cheltuielilor sectiunii de dezvoltare (ct.5190107+5190190)	2.923	3.939
18268	Total(in baze cash)(rd.262+266+267+267.1)		1.383.000
18275	Total (in baze accrual) (cash+dobanzi) (rd.268+274)		1.383.000
18320	Datorii comerciale curente legate de livrari de bunuri si servicii (ct.4010100+4030100+ 4040100+4050100+4080000+4190000+4620101). Total (rd.321+322+326+327) din care catre:		1.383.000
18321	-Societati nefinanciare (S11)	522.934	482.841
18331	Datoriile institutiilor publice din administratia locala catre bugete (ct.4310100+4310200+4310300+4310400+4310500+4310600+4310700+4370100+4370200+	522.934	482.841


COD	DENUMIRE INDICATORI	Sold la inceputul anului	Sold la sfarsitul perioadei
18332	4370300+4420300+4420801+4440000+4460100+4460200+4480100) Salariile angajatilor (ct.4210000+4230000+4260000+4270100+4270300+ 4280101)	178.294	236.240
18333	Alte drepturi cuvenite altor categorii de persoane (ct.4260000+4270200+4270300+ 4290000+4380000)	263.239	329.418
18335	Total (rd.331+332+333+334)	4.672	10.145
18341	Avansuri primite de la Autoritatile de Certificare / Autoritatile de Management / Agentiile de Plati - FORNDURI EXTERNE NERAMBURSABILE POSTADERARE SI FONDURI DE LA BUGET(ct.4580501+4580502)	446.205	575.803
183421	Provizioane necurente (ct.1510201+1510202+1510203+1510204+1510208), din care:	2.702.393	2.702.393
183423	Provizioane necurente reprezentand drepturi de natura salariala stabilite in favoarea personalului din sectorul bugetar prin titluri devenite executorii (din soldul ct.1510203)	764.552	764.552
18343	Provizioane curente (ct.1510101+1510102+1510103+1510104+1510108), din care:	764.552	764.552
183431	Provizioane curente,constituite conform OMFP416/2013 reprezentand arierate in litigiu (din soldul ct.1510101)	361.941	361.941
		361.941	361.941

Conducatorul institutiei


Conducatorul compartimentului  
financiar- contabil


Situația plăților efectuate și a sumelor declarate pentru cota-parte aferenta cheltuielilor finanțate din FEN postaderare  
31.03.2018

Cod indicator	Denumirea programului cu finanțare UE	din care:		Suma în curs de rambursare la solicitare în anul curent	Suma în curs de rambursare la solicitare în anul anterior	Suma solicitată la rambursare în anul curent	Suma solicitată la rambursare în anul anterior	Sume rambursate aferente cheltuielilor efectuate în anul curent	Sume rambursate în anul curent aferente cheltuielilor efectuate în anii anteriori	Sume neautorizate de autoritatea management aferente cheltuielilor efectuate în anii anteriori	Sume neautorizate de autoritatea management aferente cheltuielilor efectuate în anii anteriori	Prefinanțare dedusa din sumele solicitate la rambursare aferente cheltuielilor efectuate în anii anteriori	Prefinanțare dedusa din sumele solicitate la rambursare aferente cheltuielilor efectuate în anii anteriori	Pag.: I - lei -	din care:		
		Plăți efectuate de la titlul 56 și 58	Plăți efectuate pentru cota-parte FEN (alineat(2))												02	03	04
0	TOTAL JUDEȚUL MUREȘ																
10035	Programe din Fondul European Agricol de Dezvoltare Rurală (FEADR) (5804)	32.704	32.704														
10040	Total (codul la 39.6)	32.704	32.704														



Conducător institutiei  
*Rau*

Conducătorul compartimentului financiar- contabil

*Com*


Situatia platilor efectuate  
din fonduri externe nerambursabile (FEN) postaderare (titlul 56 si titlul 58) la data de  
31.03.2018

Pag.: I - lei -

Denumirea sursei de finantare	01 Buget de stat (s 01- stat)	02 Buget local (s 02- local)	03 Bugetul asigurarilor sociale de stat (s 03- bass)	04 Bugetul asigurarilor pentru somaj (s 04- soma)	05 Bugetul fondului national unic de asigurari sociale de sanatate (s 05- sanatate)	06 Bugetul institutiilor publice si activitatilor finantate integral sau partial din venituri proprii (s 10-local)	07 Bugetul fondurilor externe nerambur- sabile (s 08-stat+ asigurari+ local)	08 Bugetul creditelor externe (s 06- stat+ local)	09 Bugetul creditelor interne (s 07- stat+ local)	10 Bugetul institutiilor publice si activitatilor finantate integral sau partial din venituri proprii (s 20- stat+ asigurari+ autonome)		11 Bugetul institutiilor publice si activitatilor finantate integral din venituri proprii (s 10- stat+ autonome)	
										10	11	10	11
A													
TOTAL JUDETEL MURES													
Total plati (titlul VIII cod56+ titlul X cod58) (rd.2-rd.11)		32.704											
Total plati (titlul X cod58)		32.704											
Active nefinanciare (titlul XIII)		32.704											

Conducatorul institutiei


Conducatorul compartimentului  
financiar- contabil



Capi- tol	Sub- capi- tol	Pa- ra- graf	Gru- pa / Titlu	Ali- ne- at	Denumire indicator	Prevederi bugetare anuale aprobrate la finele perioadei de raportare	Prevederi bugetare trimestriale cumulate	Drepturi constatate			Incasari realizate	Stingeri pe alte cai decat incasari	Drepturi constatate de incasat
								Total, din care:	din anii precedenti	din anul curent			
A					B	1	2	3=4+5	4	5	6	7	8=3-6-7
0					TOTAL JUDETEL MURES								
0001	02				TOTAL VENITURI-BUGET LOCAL	30.181.000	2.913.000	5.035.977	777.457	4.258.520	3.534.940	22.196	1.478.841
0002					I. VENITURI CURENTE	7.219.000	1.821.000	3.643.794	777.457	2.866.337	2.142.757	22.196	1.478.841
0003					A. VENITURI FISCALE	6.245.000	1.459.000	3.402.767	684.366	2.718.401	2.027.435	22.196	1.353.136
0004					A1. IMPOZIT PE VENIT, PROFIT SI CASTIGURI DIN CAPITAL	1.966.000	489.000	786.637		786.637	786.637		
0300	02				A1.2 IMPOZIT PE VENIT, PROFIT SI CASTIGURI DIN CAPITAL DE LA PERSOANE FIZICE	1.966.000	489.000	786.637		786.637	786.637		
0302					IMPOZIT PE VENIT	10.000		2.499		2.499	2.499		
	18				Impozitul pe veniturile din transferul proprietatilor imobiliare din patrimoniul personal	10.000		2.499		2.499	2.499		
0402					COTE SI SUME DEEALCATE DIN IMPOZITUL PE VENIT	1.956.000	489.000	784.138		784.138	784.138		
0402	01				Cote defalcate din impozitul pe venit	468.000	117.000	208.946		208.946	208.946		
04					Sume alocate din cotele defalcate din impozitul pe venit pentru echilibrarea bugetelor locale	1.488.000	372.000	575.192		575.192	575.192		
0700	02				A3 IMPOZITE SI TAXE PE PROPRIETATE	757.000	181.000	1.255.585	436.303	819.282	311.315	17.805	926.465
0702					IMPOZITE SI TAXE PE PROPRIETATE	757.000	181.000	1.255.585	436.303	819.282	311.315	17.805	926.465
	01				Impozit si taxa pe cladiri	205.000	70.000	301.862	86.911	214.951	91.721	1.248	208.893
	01				Impozit pe cladiri de la persoane fizice	65.000	20.000	127.095	60.232	66.863	27.931	1.248	97.916
0702	01	02			Impozit si taxa pe cladiri de la persoane juridice	140.000	50.000	174.767	26.679	148.088	63.790		110.977





Capi- tol	Sub- capi- tol	Pa- ra- gra- ful	Ar- ti- col	Ali- ne- at	Denumire indicator	Prevederi anuale aprobat la finele perioadei de raportare	Prevederi bugetare trimestriale cumulate	Drepturi constatate		Incasari realizate	Stingeri pe alte cai decat incasari	Drepturi constatate de incasat	
								Total, din care:	din anii precedenti				
A						1	2	3=4+5	4	5	6	7	8=3-6-7
B													
1602	02				deținute de persoane fizice*)	230.000	40.000	459.420	220.270	239.150	87.396	4.391	367.633
					Impozit pe mijloace de transport								
1602	50				deținute persoane de juridice*)	37.000		62.030	27.793	34.237	2.992		59.038
					Alte taxe pe utilizarea bunurilor,								
					autorizarea utilizării bunurilor sau pe								
					desfasurare de activitati	43.000		15.776		15.776	15.776		
1800	02				A6. ALTE IMPOZITE SI TAXE FISCALE	220.000		74.319		74.319	74.319		
1802					ALTE IMPOZITE SI TAXE FISCALE	220.000		74.319		74.319	74.319		
	50				Alte impozite si taxe	220.000		74.319		74.319	74.319		
2900	02				C. VENITURI NEFISCALE	974.000	362.000	241.027	93.091	147.936	115.322		125.705
3000					C1. VENITURI DIN PROPRIETATE	105.000		88.150		88.150	55.535		32.615
3002					VENITURI DIN PROPRIETATE	105.000		88.150		88.150	55.535		32.615
	05				Venituri din concesiuni si inchirieri	105.000		88.150		88.150	55.535		32.615
					Alte venituri din concesiuni si								
					inchirieri de catre institutiile publice	105.000		88.150		88.150	55.535		32.615
3300	02				C2. VANZARI DE BUNURI SI SERVICII	869.000	362.000	152.877	93.091	59.786	59.787		93.090
3302					VENITURI DIN PRESTARI DE SERVICII SI ALTE								
					ACTIVITATI	10.000		30.856	11.926	18.930	18.930		11.926
					Contributia parintilor sau sustinatorilor								
					legali pentru intretinerea copiilor in								
					creste	10.000		3.268		3.268	3.268		
3302	50				Alte venituri din prestari de servicii								
					si alte activitati								
3402					VENITURI DIN TAXE ADMINISTRATIVE,			27.588	11.926	15.662	15.662		11.926
					ELBERARI PERMISE			10		10	10		

Capi- tol	Sub- capi- tol	Pa- ra- graf	Gru- pa / Titlu	Ar- ti- col	Ali- ne- at	Denumire indicator	Prevederi anuale aprobrate la finele perioadei de raportare	Prevederi bugetare trimestriale cumulate	Drepturi constatate			Incasari realizate	Stingeri pe alte cai decat incasari	Drepturi constatate de incasat
									Total, din care:	din anii precedenti	din anul curent			
A						B	1	2	3=4+5	4	5	6	7	8=3-6-7
3402	02					Taxe extrajudiciare de timbru			10		10			
3502	01					AMENZI, PENALITATI SI CONFISCARI	50.000	20.000	36.936	28.004	8.932	8.932		28.004
						Venituri din amenzi si alte sanctiuni aplicate potrivit dispozitiilor legale	50.000	20.000	36.936	28.004	8.932	8.932		28.004
3502	01	02				Venituri din amenzi si alte sanctiuni aplicate de catre alte institutii de specialitate	50.000	20.000	36.936	28.004	8.932	8.932		28.004
3602	06					DIVERSE VENITURI	809.000	342.000	85.075	53.161	31.914	31.915		53.160
						Taxe speciale	74.000	5.000	82.525	53.161	29.364	29.365		53.160
						Alte venituri	735.000	337.000	2.550		2.550	2.550		
3702	03					Varsaminte din sectiunea de functionare pentru finantarea sectiunii de dezvoltare a bugetului local(cu semnul minus)	-1.511.000	-359.000	-77.852		-77.852	-77.852		
3702	04					Varsaminte din sectiunea de functionare	1.511.000	359.000	77.852		77.852	77.852		
3900	02					II. VENITURI DIN CAPITAL			300		300	300		
3902	01					VENITURI DIN VALORIFICAREA UNOR BUNURI			300		300	300		
						Venituri din valorificarea unor bunuri ale institutiilor publice			300		300	300		
4000	02					III OPERATIUNI FINANCIARE			1.383.000		1.383.000	1.383.000		
4002						INCASARI DIN RAMBURSAREA IMPRUMUTURILOR ACORDATE			1.383.000		1.383.000	1.383.000		
4002	14					Sume din excedentul bugetului local utilizate pentru finantarea cheltuielilor sectiunii de dezvoltare			1.383.000		1.383.000	1.383.000		
4100	02					IV. SUBVENTII	18.199.000	1.092.000	8.883		8.883	8.883		



CONTUL DE EXECUTIE AL BUGETULUI LOCAL - CHELTUIELI  
31 MARTIE 2018

Capi- tot	Sub- capi- tot	Pa- ra- graf	Ar- ti- col	Ali- ne- at	Denumire indicator	Credite de angajament	Credite bugetare		Angajamente bugetare	Angajamente legale	Plati efectuate	Angajamente legale de platit	Cheltuieli efective
							anuale aprobrate la finele perioadei de raportare	trimestriale cumulate					
A				B									
						1	2	3	4	5	6	7=5-6	8
0					TOTAL JUDETEL MURES								
5002					TOTAL CHELTUIELI		33.328.000	6.060.000	2.892.220	2.892.220	1.339.264	1.552.956	1.092.542
5100	02				Partea I-a SERVICII PUBLICE GENERALE		3.530.000	1.115.000	1.802.631	1.802.631	608.881	1.193.750	428.194
5102					AUTORITATI PUBLICE SI ACTIUNI EXTERNE		3.530.000	1.115.000	1.802.631	1.802.631	608.881	1.193.750	428.194
	01				Autoritati executive si legislative		3.530.000	1.115.000	1.802.631	1.802.631	608.881	1.193.750	428.194
	03				Autoritati executive		3.530.000	1.115.000	1.802.631	1.802.631	608.881	1.193.750	428.194
6000	02				Partea II-a APARARE, ORDINE PUBLICA SI SIGURANTA NATIONALA		212.000	64.000	81.399	81.399	49.354	32.045	49.851
6102					ORDINE PUBLICA SI SIGURANTA NATIONALA		212.000	64.000	81.399	81.399	49.354	32.045	49.851
	05				Protectie civila si protectia contra incendiilor (protectie civila nonmilitara)		52.000	14.000	42.000	42.000	9.955	32.045	10.452
6102	50				Alte cheltuieli in domeniul ordinii publice si sigurantei nationale		160.000	50.000	39.399	39.399	39.399		39.399
6500	02				Partea III-a CHELTUIELI SOCIAL-CULTURALE		5.293.000	625.000	689.489	689.489	362.328	327.161	356.606
6502					INVATAMANT		3.781.000	274.000	99.072	99.072	99.072		90.477
	03				Invatamant prescolar si primar				-20	-20			
	01				Invatamant prescolar				-3	-3			
	02				Invatamant primar				-17	-17			
	04				Invatamant secundar		636.000	164.000	66.388	66.388	66.388		90.477
	01				Invatamant secundar inferior				-3.377	-3.377			4.954
	02				Invatamant secundar superior				-6.237	-6.237			
	03				Invatamant profesional		636.000	164.000	76.002	76.002	76.002		85.523
	50				Alte cheltuieli in domeniul invatamantului		3.145.000	110.000	32.704	32.704	32.704		6.573
6602					SANATATE		30.000	9.000	30.000	30.000	6.468	23.532	

Capi- tol	Sub- capi- tol	Pa- ra- graf	Gr- pa / Titlu	Ar- ti- col	Al- ne- at	Denumire indicator	Credite de angajament	Credite bugetare		Angajamente bugetare	Angajamente legale	Plati efectuate	Angajamente legale de platit	Cheltuieli efective
								anuale aprobrate la finele perioadei de raportare	trimestriale cumulate					
A						B	1	2	3	4	5	6	7=5-6	8
6602	08					Servicii de sanatate publica		30.000	9.000	30.000	30.000	6.468	23.532	6.573
6702	03					CULTURA, RECREERE SI RELIGIE		56.000	8.000					
						Servicii culturale		11.000	3.000					
					07	Camine culturale		11.000	3.000					
					50	Alte servicii in domeniile culturii, recreerii si religiei		45.000	5.000					
6802	05					ASIGURARI SI ASISTENTA SOCIALA		1.426.000	334.000	560.417	560.417	256.788	303.629	259.556
					05	Asistenta sociala in caz de boli si invaliditati		1.050.000	256.000	422.152	422.152	207.264	214.888	208.464
6802	05	02				Asistenta sociala in caz de invaliditate		1.050.000	256.000	422.152	422.152	207.264	214.888	208.464
		11				Crese		180.000	53.000	134.614	134.614	45.873	88.741	47.441
		15				Prevenirea excluderii sociale		196.000	25.000	3.651	3.651	3.651		3.651
					01	Ajutor social		196.000	25.000	3.651	3.651	3.651		3.651
7000	02					Partea IV-a SERVICII SI DEZVOLTARE PUBLICA, LOCUINTE, MEDIU SI APE		10.717.000	1.442.000	294.172	294.172	294.172		233.562
7002						LOCUINTE, SERVICII SI DEZVOLTARE PUBLICA		1.786.000	350.000	250.248	250.248	250.248		233.562
					05	Alimentare cu apa si amenajari hidrotehnice		204.000						
					01	Alimentare cu apa		204.000						
					06	Iluminat public si electrificari		512.000						
					50	Alte servicii in domeniile locuintelor, serviciilor si dezvoltarii comunale		1.070.000	350.000	250.248	250.248	250.248		233.562
7402	06					PROTECTIA MEDIULUI		8.931.000	1.092.000	43.924	43.924	43.924		43.924
					06	Canalizarea si tratarea apelor reziduale		8.931.000	1.092.000	43.924	43.924	43.924		43.924
8000	02					Partea V-a-ACTIUNI ECONOMICE		13.576.000	2.814.000	24.529	24.529	24.529		24.529
8402						TRANSPORTURI		13.576.000	2.814.000	24.529	24.529	24.529		24.529
					03	Transport rutier		13.576.000	2.814.000	24.529	24.529	24.529		24.529

Capi- tol	Sub- capi- tol	Pa- ra- graf	Gru- pa / Titlu	At- ti- col	Al- ne- at	Denumire indicator	Credite de angajament	Credite bugetare			Angajamente legale	Plati efectuate	Angajamente legale de platit	Cheltuieli efective	
								anuale aprobate la finele perioadei de raportare	2	3					
			<b>A</b>			<b>B</b>	<b>1</b>		<b>2</b>	<b>3</b>	<b>4</b>	<b>5</b>	<b>6</b>	<b>7=5-6</b>	<b>8</b>
8402	01					Drumuri si poduri		13.576.000		2.814.000	24.529	24.529	24.529		24.529
9900	02					EXCEDENT/DEFICIT		-3.147.000		-3.147.000			2.195.676		

DETALIEREA CHELTUIELILOR

- buget local -  
31 MARTIE 2018

Capi- tol	Sub- capi- tol	Pa- ra- graf	Gru- pa / Titlu	Ar- ti- col	Ali- ne- at	Denumire indicator	Credite de angajament	Credite bugetare			Angajamente legale	Plati efectuate	Angajamente legale de platit	Cheltuieli efective
								anuale aprobrate la finele perioadei de raportare	2	3				
			A			B	1	2	3	4	5	6	7=5-6	8
0						TOTAL JUDETEL MURES								
5002						TOTAL CHELTUIELI	33.328.000	6.060.000	2.892.220	1.339.264	2.892.220	1.339.264	1.552.956	1.092.542
	01					CHELTUIELI CURENTE	13.198.000	3.336.000	2.616.026	1.063.070	2.616.026	1.063.070	1.552.956	1.055.097
	10					TITLUL I CHELTUIELI DE PERSONAL	1.952.000	543.000	1.952.000	399.044	1.952.000	399.044	1.552.956	421.860
	20					TITLUL II BUNURI SI SERVICII	2.714.000	667.000	442.026	442.026	442.026	442.026		443.941
	57					TITLUL VIII ASISTENTA SOCIALA	1.037.000	227.000	175.803	175.803	175.803	175.803		175.803
	58					TITLUL X PROIECTE CU FINANTARE DIN FONDURI EXTERNE NERAMBURSABILE	7.410.000	1.874.000	32.704	32.704	32.704	32.704		13.493
	59					CADRULUI FINANCIAR 2014-2020	85.000	25.000	13.493	13.493	13.493	13.493		37.445
	70					TITLUL XI ALTE CHELTUIELI	20.130.000	2.724.000	289.113	289.113	289.113	289.113		37.445
	71					CHELTUIELI DE CAPITAL	20.130.000	2.724.000	289.113	289.113	289.113	289.113		37.445
	84					TITLUL XIII ACTIVE NEFINANCIARE			-12.919	-12.919	-12.919	-12.919		
						PLATI EFECTUATE IN ANII PRECEDENTI SI RECUPERATE IN ANUL CURENT								
						Titlul XIX PLATI EFECTUATE IN ANII PRECEDENTI SI RECUPERATE IN ANUL CURENT			-12.919	-12.919	-12.919	-12.919		
5100	02					Partea I-a SERVICII PUBLICE GENERALE	3.530.000	1.115.000	1.802.631	608.881	1.802.631	608.881	1.193.750	428.194
5102						AUTORITATI PUBLICE SI ACTIVITATI EXTERNE	3.530.000	1.115.000	1.802.631	608.881	1.802.631	608.881	1.193.750	428.194
	01					CHELTUIELI CURENTE	2.188.000	573.000	1.587.622	393.872	1.587.622	393.872	1.193.750	395.703
	10					TITLUL I CHELTUIELI DE PERSONAL	1.500.000	422.000	1.500.000	306.250	1.500.000	306.250	1.193.750	326.913
	10	01				Cheltuieli salariale in bani	1.399.000	371.000	1.399.000	286.717	1.399.000	286.717	1.112.283	321.100
	10	01	01			Salarii de baza	1.196.000	325.000	1.196.000	269.644	1.196.000	269.644	926.356	294.147
	10	01	08			Fond de premii	100.000	10.000	100.000	100.000	100.000	100.000	100.000	100.000
	10	01	12			Indemnizatii platite unor persoane din afara unitatii	100.000	35.000	100.000	17.005	100.000	17.005	82.995	26.885



Capi- tol	Sub- capi- tol	Pa- ra- graf	Gru- pa / Titlu	Ar- ti- col	Al- ne- at	Denumire indicator	Credite de angajament	Credite bugetare		Angajamente bugetare	Angajamente legale	Plati efectuate	Angajamente legale de platit	Cheltuieli efective
								anuale aprobate la finele perioadei de raportare	trimestriale cumulate					
A						B	1	2	3	4	5	6	7=5-6	8
			10 01 13			Indemnizatii de delegare		3.000	1.000	3.000	3.000	68	2.932	68
			10 02			Cheltuieli salariale in natura		50.000	25.000	50.000	50.000		50.000	50.000
			10 02 06			Vouchere de vacanta		50.000	25.000	50.000	50.000		50.000	50.000
			10 03			Contributii		51.000	26.000	51.000	51.000	19.533	31.467	5.813
			10 03 01			Contributii de asigurari sociale de stat		11.000	11.000	11.000	11.000	10.953	47	
			10 03 02			Contributii de asigurari de somaj		500	500	500	500	344	156	
			10 03 03			Contributii de asigurari sociale de sanatare		4.000	4.000	4.000	4.000	3.579	421	
			10 03 04			Contributii de asigurari pentru accidente de munca si boli profesionale		500	500	500	500	105	395	
			10 03 07			Contributia asiguratorie pentru munca		35.000	10.000	35.000	35.000	4.552	30.448	5.813
			20			TITLUL II BUNURI SI SERVICII		688.000	151.000	87.622	87.622	87.622		68.790
			20 01			Bunuri si servicii		570.000	141.000	85.369	85.369	85.369		66.600
			20 01 01			Furnituri de birou		25.000	5.000	2.936	2.936	2.936		574
			20 01 02			Material pentru curatenie		5.000	1.000	315	315	315		315
			20 01 03			Incalzit, iluminat si forta motrica		130.000	45.000	32.292	32.292	32.292		24.840
			20 01 05			Carburanti si lubrifianti		80.000	30.000					
			20 01 07			Transport		10.000	10.000	2.160	2.160	2.160		2.160
			20 01 08			Posta, telecomunicatii, radio, tv, internet		30.000	10.000	7.752	7.752	7.752		6.952
			20 01 09			Material si prestari de servicii cu caracter functional		290.000	40.000	39.914	39.914	39.914		31.759
			20 05			Bunuri de natura obiectelor de inventar		20.000	5.000	63	63	63		
			20 05 30			Alte obiecte de inventar		20.000	5.000	63	63	63		
			20 06			Deplasari, detasari, transferari		10.000	4.000	1.540	1.540	1.540		1.540



Capi- tol	Sub- capi- tol	Pa- ra- graf	Gru- pa / Titlu	Ar- ti- col	Ali- ne- at	Denumire indicator	Credite de angajament	Credite bugetare		Angajamente bugetare	Angajamente legale	Plati efectuate	Angajamente legale de platit	Cheltuieli efective
								anuale aprobat la finele perioadei de raportare	trimestriale cumulate					
A						B	1	2	3	4	5	6	7=5-6	8
6102						SIGURANTA NATIONALA		212.000	64.000	81.399	81.399	49.354	32.045	49.851
						ORDINE PUBLICA SI SIGURANTA NATIONALA		212.000	64.000	81.399	81.399	49.354	32.045	49.851
						CHELTUIELI CURENTE		212.000	64.000	81.399	81.399	49.354	32.045	49.851
						TITLUL I CHELTUIELI DE PERSONAL		42.000	14.000	42.000	42.000	9.955	32.045	10.452
						Cheltuieli salariale in bani		40.000	12.000	40.000	40.000	9.238	30.762	10.221
						Salarii de baza		40.000	12.000	40.000	40.000	9.238	30.762	10.221
						Contributii		2.000	2.000	2.000	2.000	717	1.285	231
						Contributii de asigurari sociale de stat		500	500	500	500	411	89	
						Contributii de asigurari de somaj		50	50	50	50	13	37	
						Contributii de asigurari sociale de sanatate		500	500	500	500	135	365	
						Contributii de asigurari pentru accidente de munca si boli profesionale		50	50	50	50	4	46	
						Contributia asiguratorie pentru munca		900	900	900	900	154	746	
						TITLUL II BUNURI SI SERVICII		170.000	50.000	39.399	39.399	39.399	39.399	39.399
						Bunuri si servicii		170.000	50.000	39.399	39.399	39.399	39.399	39.399
						Materiale si prestari de servicii cu caracter functional		170.000	50.000	39.399	39.399	39.399	39.399	39.399
6500	02					Partea III-a CHELTUIELI SOCIAL-CULTURALE		5.293.000	625.000	689.489	689.489	362.328	327.161	356.606
6502						INVATAMANT		3.781.000	274.000	99.072	99.072	99.072	99.072	90.477
						CHELTUIELI CURENTE		3.771.000	274.000	108.706	108.706	108.706	108.706	85.523
						TITLUL II BUNURI SI SERVICII		540.000	142.000	62.509	62.509	62.509	62.509	72.030
						Bunuri si servicii		391.000	134.000	61.983	61.983	61.983	61.983	71.504
						Furnituri de birou		12.000	4.000	275	275	275	275	2.717
						Materiale pentru curatenie		10.000	2.000					

Capi- tol	Sub- cap- tol	Pa- ra- graf	Gru- pa / Titlu	Ar- ti- col	Ali- ne- at	Denumire indicator	Credite de angajament	Credite bugetare		Angajamente legale	Plati efectuate	Angajamente legale de platit	Cheltuieli efective	
								anuale aprobrate la finele perioadei de raportare	trimestriale cumulate					
A						B	I	2	3	4	5	6	7=5-6	8
	20	01	03			Incalzit, iluminat si forta motrica		184.000	82.000	41.309	41.309	41.309	43.751	
	20	01	04			Apa, canal si salubritate		16.000	3.000					
	20	01	05			Carburanti si lubrifianti		10.000						
	20	01	07			Transport		82.000	26.000	11.346	11.346	11.346	11.346	
	20	01	08			Posta, telecomunicatii, radio, tv, internet		16.000	7.000	3.067	3.067	3.067	5.208	
	20	01	30			Alte bunuri si servicii pentru intretinere si functionare		61.000	10.000	5.986	5.986	5.986	8.182	
	20	02				Reparatii curente		45.000	3.000					
	20	05				Bunuri de natura obiectelor de inventar		77.000	2.000					
	20	05	30			Alte obiecte de inventar		77.000	2.000					
	20	06				Deplasari, detasari, transferari		4.000	1.000	446	446	446	446	
	20	06	01			Deplasari interne, detasari, transferari		4.000	1.000	446	446	446	446	
	20	11				Carti, publicatii si materiale documentare		6.000						
	20	13				Pregatire profesionala		12.000	1.000	80	80	80	80	
	20	14				Protectia muncii		5.000	1.000					
	57					TITLUL VIII ASISTENTA SOCIALA		41.000	2.000					
	57	02				Ajutoare sociale		41.000	2.000					
	57	02	01			Ajutoare sociale in numerar		6.000	2.000					
	57	02	03			Tichete de cresa si tichete sociale pentru gradinita		35.000						
	58					TITLUL X PROIECTE CU FINANTARE DIN FONDURI EXTERNE NERAMBURSABILE CADRULUI FINANCIAR 2014-2020		3.110.000	110.000	32.704	32.704	32.704	32.704	
	58	04				Programe din Fondul European Agricol de								

Capi- tol	Sub- capi- tol	Pa- ra- graf	Gru- pa / Titlu	Ar- ti- col	Ali- ne- at	Denumire indicator	Credite de angajament	Credite bugetare		Angajamente bugetare	Angajamente legale	Plati efectuate	Angajamente legale de platit	Cheltuieli efective
								anuale aprobrate la finele perioadei de raportare	trimestriale cumulate					
A						B	1	2	3	4	5	6	7=5-6	8
						Dezvoltare Rurala (FEADR)		3.110.000	110.000	32.704	32.704	32.704	32.704	
	58	04	02			Finantarea externa nerambursabila		2.745.000	110.000	32.704	32.704	32.704	32.704	
	58	04	03			Cheltuieli neeligibile		365.000						
	59					TITLUL XI ALTE CHELTUIELI		80.000	20.000	13.493	13.493	13.493	13.493	13.493
	59	01				Burse		21.000	6.507					
	59	40				Sume aferente persoanelor cu handicap neincadrate		59.000	13.493	13.493	13.493	13.493	13.493	13.493
	70					CHELTUIELI DE CAPITAL		10.000						
	71					TITLUL XIII ACTIVE NEFINANCIARE		10.000						
	71	01				Active fixe		10.000						
	71	01	02			Masini, echipamente si mijloace de transport								
	71	01	30			Alte active fixe (inclusiv reparatii capitale)		10.000						
	84					PLATI EFECTUATE IN ANII PRECEDENTI SI RECUPERATE IN ANUL CURENT				-9.634	-9.634	-9.634	-9.634	
	85					Titlul XIX PLATI EFECTUATE IN ANII PRECEDENTI SI RECUPERATE IN ANUL CURENT				-9.634	-9.634	-9.634	-9.634	
	85	01				Plati efectuate in anii precedenti si recuperate in anul curent				-9.634	-9.634	-9.634	-9.634	
	85	01	01			Plati efectuate in anii precedenti si recuperate in anul curent (SF)				-9.634	-9.634	-9.634	-9.634	
6602	01					SANATALE		30.000	9.000	30.000	30.000	6.468	23.532	6.573
						CHELTUIELI CURENTE		30.000	9.000	30.000	30.000	6.468	23.532	6.573
	10					TITLUL I CHELTUIELI DE PERSONAL		30.000	9.000	30.000	30.000	6.468	23.532	6.573

Capi- tol	Sub- capi- tol	Pa- ra- graf	Ar- ti- col	Ali- ne- at	Denumire indicator	Credite de angajament	Credite bugetare		Angajamente bugetare	Angajamente legale	Plati efectuate	Angajamente legale de platit	Credite/lei efective
							anuale aprobrate la finele perioadei de raportare	trimestriale cumulate					
A					B								
					I					5			
					2					6			
					3					7=5-6			
					4					8			
	10	01			Cheltuieli salariale in bani		29.000	8.000	29.000	29.000	6.000	23.000	6.429
	10	01	01		Salarii de baza		29.000	8.000	29.000	29.000	6.000	23.000	6.429
	10	03			Contributii		1.000	1.000	1.000	1.000	468	532	144
	10	03	01		Contributii de asigurari sociale de stat		300	300	300	300	271	29	
	10	03	02		Contributii de asigurari de somaj		100	100	100	100	9	91	
	10	03	03		Contributii de asigurari sociale de sanatare		100	100	100	100	89	11	
	10	03	04		Contributii de asigurari pentru accidente de munca si boli profesionale		100	100	100	100	3	97	
	10	03	07		Contributia asiguratorie pentru munca		400	400	400	400	96	304	144
6702					CULTURA, RECREERE SI RELIGIE		56.000	8.000	56.000				
	01				CHELTUIELI CURENTE		56.000	8.000	56.000				
	20				TITLUL II BUNURI SI SERVICII		51.000	3.000	51.000				
	20	01			Bunuri si servicii		11.000	3.000	11.000				
	20	01	02		Material pentru curatenie		1.000		1.000				
	20	01	03		Incalzit, iluminat si forta motrica		10.000	3.000	10.000				
	20	30			Alte cheltuieli		40.000		40.000				
	20	30	30		Alte cheltuieli cu bunuri si servicii		40.000		40.000				
	59				TITLUL XI ALTE CHELTUIELI		5.000	5.000	5.000				
	59	12			Sustinerea cultelor		5.000	5.000	5.000				
6802					ASIGURARI SI ASISTENTA SOCIALA		1.426.000	334.000	1.426.000	560.417	256.788	303.629	259.556
	01				CHELTUIELI CURENTE		1.426.000	334.000	1.426.000	560.417	256.788	303.629	259.556
	10				TITLUL I CHELTUIELI DE PERSONAL		380.000	98.000	380.000	380.000	76.371	303.629	77.922
	10	01			Cheltuieli salariale in bani		362.000	88.500	362.000	362.000	70.914	291.086	76.221
	10	01	01		Salarii de baza		362.000	88.500	362.000	362.000	70.914	291.086	76.221

Capi- tol	Sub- capi- tol	Pa- ra- graf	Ar- ti- col	Ali- ne- at	Denumire indicator	Credite de angajament	Credite bugetare		4	5	6	Angajamente legale de platit	Cheltuieli efective			
							2	3								
							1		4		7=5-6		8			
							18.000		18.000		5.457		12.543		1.701	
10	03				Contributii		18.000	9.700	18.000		5.457	12.543		1.701		
10	03	01			Contributii de asigurari sociale de stat		3.800	3.800	3.800		3.190	610		1.701		
10	03	02			Contributii de asigurari de somaj		1.100	1.100	1.100		98	1.002		5.831		
10	03	03			Contributii de asigurari sociale de sanatate		2.000	1.700	2.000		1.015	985		3.917		
10	03	04			Contributii de asigurari pentru accidente de munca si boli profesionale		1.100	1.100	1.100		30	1.070		1.701		
10	03	07			Contributia asiguratorie pentru munca		10.000	2.000	10.000		1.124	8.876		5.831		
20					TITLUL II BUNURI SI SERVICII		50.000	11.000	4.614		4.614			3.917		
20	01				Bunuri si servicii		35.000	7.000	2.700		2.700			3.917		
20	01	02			Materiale pentru curatenie		2.000	1.000						2.911		
20	01	03			Încalzit, iluminat si forta motrica		12.000	5.000	2.194		2.194			2.911		
20	01	08			Posta, telecomunicatii, radio, tv, internet		3.000	1.000	506		506			1.006		
20	01	09			Materiale si prestari de servicii cu caracter functional		18.000							1.006		
20	03				Hrana		12.000	3.000	1.914		1.914			1.914		
20	03	01			Hrana pentru oameni		12.000	3.000	1.914		1.914			1.914		
20	04				Medicamente si materiale sanitare		3.000	1.000								
20	04	02			Materiale sanitare		3.000	1.000								
57					TITLUL VIII ASISTENTA SOCIALA		996.000	225.000	175.803		175.803			175.803		
57	02				Ajutoare sociale		996.000	225.000	175.803		175.803			175.803		
57	02	01			Ajutoare sociale in numerar		996.000	225.000	175.803		175.803			175.803		
7000	02				Partea IV-a SERVICII SI DEZVOLTARE PUBLICA, LOCUINTE, MEDIU SI APE		10.717.000	1.442.000	294.172		294.172			233.362		

Capi- tol	Sub- capi- tol	Pa- ra- graf	Gru- pa / Titlu	Ar- ti- col	Ali- ne- at	Denumire indicator	Credite de angajament	Credite bugetare		Angajamente bugetare	Angajamente legale	Plati efectuate	Angajamente legale de platit	Cheltuieli efective
								anuale aprobrate la finele perioadei de raportare	trimestriale cumulate					
A						B	1	2	3	4	5	6	7=5-6	8
7002			01			LOCUINTE, SERVICII SI DEZVOLTARE PUBLICA		1.786.000	350.000	250.248	250.248	250.248	250.248	233.362
			20			CHELTUIELI CURENTE		915.000	260.000	223.353	223.353	223.353	223.353	233.362
			20	01		TITLUL II BUNURI SI SERVICII		915.000	260.000	223.353	223.353	223.353	223.353	233.362
			20	01		Bunuri si servicii		915.000	260.000	223.353	223.353	223.353	223.353	233.362
			20	01	03	Incalzit, iluminat si forta motrica		250.000	100.000	83.504	83.504	83.504	83.504	85.365
			20	01	04	Apa, canal si salubritate		415.000	100.000	99.761	99.761	99.761	99.761	109.761
			20	01	09	Materiala si prestari de servicii cu caracter functional		250.000	60.000	40.088	40.088	40.088	40.088	38.236
			70			CHELTUIELI DE CAPITAL		871.000	90.000	26.895	26.895	26.895	26.895	
			71			TITLUL XIII ACTIVE NEFINANCIARE		871.000	90.000	26.895	26.895	26.895	26.895	
			71	01		Active fixe		871.000	90.000	26.895	26.895	26.895	26.895	
			71	01	01	Constructii		871.000	90.000	26.895	26.895	26.895	26.895	
7402			70			PROTECTIA MEDIULUI		8.931.000	1.092.000	43.924	43.924	43.924	43.924	
			71			CHELTUIELI DE CAPITAL		8.931.000	1.092.000	43.924	43.924	43.924	43.924	
			71	01		TITLUL XIII ACTIVE NEFINANCIARE		8.931.000	1.092.000	43.924	43.924	43.924	43.924	
			71	01		Active fixe		8.931.000	1.092.000	43.924	43.924	43.924	43.924	
			71	01	01	Constructii		13.576.000	2.814.000	24.529	24.529	24.529	24.529	24.529
8000	02					Partea V-a ACTIUNI ECONOMICE		13.576.000	2.814.000	24.529	24.529	24.529	24.529	24.529
8402						TRANSPORTURI		13.576.000	2.814.000	24.529	24.529	24.529	24.529	24.529
			01			CHELTUIELI CURENTE		4.600.000	1.814.000	24.529	24.529	24.529	24.529	24.529
			20			TITLUL II BUNURI SI SERVICII		300.000	50.000	24.529	24.529	24.529	24.529	24.529
			20	01		Bunuri si servicii		300.000	50.000	24.529	24.529	24.529	24.529	24.529
			20	01	30	Alte bunuri si servicii pentru intretinere si functionare		300.000	50.000	24.529	24.529	24.529	24.529	24.529
			58			TITLUL X PROIECTE CU FINANTARE DIN FONDURI EXTERNE NERAMBURSABILE		300.000	50.000	24.529	24.529	24.529	24.529	24.529



Pag. 13 - lei-


Capi- tol	Sub- capi- tol	Fa- ra- gra- f Titlu	Gru- pa / Titlu	Ar- ti- col	Ali- ne- at	Denumire indicator	Credite de angajament	Credite bugetare		Angajamente legale	Angajamente bugetare	Angajamente legale	Plati efectuate	Angajamente legale de platit	Cheltuieli efective
								anuale aprobate la finele perioadei de raportare	trimestriale cumulate						
A						B	1	2	3	4	5	6	7=5-6	8	
			58	04		CADRULUI FINANCIAR 2014-2020		4.300.000	1.764.000						
						Programe din Fondul European Agricol de									
						Dezvoltare Rurala (FEADR)		4.300.000	1.764.000						
			58	04	02	Finantarea externa nerambursabila		4.300.000	1.764.000						
			70			CHELTUIELI DE CAPITAL		8.976.000	1.000.000						
			71			TITLUL XIII ACTIVE NEFINANCIARE		8.976.000	1.000.000						
			71	01		Active fixe		8.976.000	1.000.000						
			71	01	01	Constructii		8.976.000	1.000.000						
9900	02					EXCEDENT/DEFICIT		-3.147.000	-3.147.000				2.195.676		

Conducatorul institutiei,

*R. Radu*

Conducatorul compartimentului  
financiar-contabil

*Costa*



Pag. 1 -lei-

Capi- tol	Sub- capi- tol	Pa- ra- graf	Gru- pa/ Titlu	Ar- ti- col	Ali- ne- at	Denumire indicator	Prevederi bugetare anuale aprobrate la finele perioadei de raportare	Prevederi bugetare trimestriale cumulate	Drepturi constatate			Incasari realizate	Sfingeri pe alte cai decat incasari	Drepturi constatate de incasat	
									Total, din care:	din anii precedenti	din anul curent				
A						B	1	2	3=4+5	4	5	6	7	8=3-6-7	
0						TOTAL JUDETEL MURES									
0001	10					TOTAL VENITURI-VENITURI PROPRII,SUBVENTII	150.000	100.000	24.889		24.889	24.889			
0002						I. VENITURI CURENTE	150.000	100.000	24.889		24.889	24.889			
2900						C. VENITURI NEFISCALE	150.000	100.000	24.889		24.889	24.889			
3300						C2. VANZARI DE BUNURI SI SERVICII	150.000	100.000	24.889		24.889	24.889			
3310						VENITURI DIN PRESTARI DE SERVICII SI ALTE ACTIVITATI									
3310	16					Venituri din valorificarea produselor obtinute din activitatea proprie sau anexa	150.000	100.000	17.160		17.160	17.160			
3310	50					Alte venituri din prestari de servicii si alte activitati	100.000	50.000	8.507		8.507	8.507			
3610						DIVERSE VENITURI	50.000	50.000	8.653		8.653	8.653			
						Alte venituri			7.729		7.729	7.729			
									7.729		7.729	7.729			

CONTUL DE EXECUTIE AL INSTITUTIILOR PUBLICE FINANTATE  
DIN VENITURI PROPRII SI SUBVENTII DIN BUGETUL LOCAL - CHELTUIELI  
31 MARTIE 2018

Capi- tol	Sub- capi- tol	Pa- ra- graf	Ar- ti- col	Al- at	Denumire indicator	Credite de angajament	Credite bugetare			Angajamente legale de platit	Plati efectuate	Angajamente legale de platit	Cheltuieli efective
							anuale aprobate la finele perioadei de raportare	2	3				
A					B	1	2	3	4	5	6	7=5-6	8
0					TOTAL JUDETEL MURES								
5010					TOTAL CHELTUIELI DIN VENITURI PROPRII SI SUBVENTII		150.000	100.000	60.069	60.069	13.801	46.268	14.055
8010					ACTIUNI GENERALE ECONOMICE, SIDE MUNCA		50.000	50.000					
8010	01				Actiuni generale economice si comerciale		50.000	50.000					
		30			Alte cheltuieli pentru actiuni generale economice si comerciale		50.000	50.000					
8710					ALTE ACTIUNI ECONOMICE		100.000	50.000	60.069	60.069	13.801	46.268	14.055
9900					Alte actiuni economice		100.000	50.000	60.069	60.069	13.801	46.268	14.055
					EXCEDENT/DEFICIT						11.088		

**DETALIEREA CHELTUIELILOR  
INSTITUTII PUBLICE FINANTATE DIN VENITURI PROPRII  
SI SUBVENTII DIN BUGETUL LOCAL**

Capi- tol	Sub- capi- tol	Pa- ra- graf	Gru- pa / Titlu	Ar- ti- col	Al- ne- at	Denumire indicator	Credite de angajament	Credite bugetare		Angajamente bugetare	Angajamente legale	Plati efectuate	Angajamente legale de platit	Cheltuieli efective
								anuale aprobrate la finele perioadei de raportare	trimestriale cumulate					
A						B	1	2	3	4	5	6	7=5-6	8
0						TOTAL JUDETUL MURES								
5010						TOTAL CHELTUIELI DIN VENITURI PROPRII SI SUBVENTII		150.000	100.000	60.069	60.069	13.801	46.268	14.055
	01					CHELTUIELI CURENTE		150.000	100.000	60.069	60.069	13.801	46.268	14.055
	10					TITLUL I CHELTUIELI DE PERSONAL		60.000	30.000	60.000	60.000	13.732	46.268	13.986
	20					TITLUL II BUNURI SI SERVICII		90.000	70.000	69	69	69		69
8010						ACTIUNI GENERALE ECONOMICE, SI DE MUNCA		50.000	50.000					
	01					CHELTUIELI CURENTE		50.000	50.000					
	20					TITLUL II BUNURI SI SERVICII		50.000	50.000					
	20	01				Bunuri si servicii		50.000	50.000					
	20	01	09			Matenale si prestari de servicii cu caracter functional		50.000	50.000					
8710						ALTE ACTIUNI ECONOMICE		100.000	50.000	60.069	60.069	13.801	46.268	14.055
	01					CHELTUIELI CURENTE		100.000	50.000	60.069	60.069	13.801	46.268	14.055
	10					TITLUL I CHELTUIELI DE PERSONAL		60.000	30.000	60.000	60.000	13.732	46.268	13.986
	10	01				Cheltuieli salariale in bani		54.000	26.000	54.000	54.000	13.315	40.685	13.677
	10	01	01			Salarii de baza		54.000	26.000	54.000	54.000	13.315	40.685	13.677
	10	03				Contributii		6.000	4.000	6.000	6.000	417	5.583	309
	10	03	01			Contributii de asigurari sociale de stat		1.000	1.000	1.000	1.000		1.000	
	10	03	02			Contributii de asigurari de somaj		500	500	500	500	18	482	
	10	03	03			Contributii de asigurari sociale de sanatate		1.000	1.000	1.000	1.000	188	812	
	10	03	04			Contributii de asigurari pentru accidente de munca si boli profesionale		500	500	500	500	5	495	

Capi- tol	Sub- cap- tol	Pa- ra- graf	Gru- pa / Titlu	Ar- ti- col	Ali- ne- at	Denumire indicator	Credite de angajament	Credite bugetare		Angajamente bugetare	Angajamente legale	Plati efectuate	Angajamente legale de platit	Cheltuieli efective
								anuale aprobrate la finele perioadei de raportare	trimestriale cumulate					
A						B	1	2	3	4	5	6	7=S-6	8
			10 03 07			Contributia asiguratorie pentru munca		3.000	1.000	3.000	3.000	206	2.794	309
			20			TITLUL II BUNURI SI SERVICII		40.000	20.000	69	69	69		69
			20 01			Bunuri si servicii		40.000	20.000	69	69	69		69
			20 01 03			Incalzit, iluminat si forta motrica		20.000	10.000	69	69	69		69
			20 01 09			Materiale si prestari de servicii cu caracter functional		20.000	10.000					69
9900	10					EXCEDENT/DEFICIT						11.088		

Conducătorul institutiei,

*Rabin*

Conducătorul compartimentului  
financiar-contabil

*Boys*

CONTUL DE EXECUȚIE AL BUGETULUI LOCAL - VENITURI  
 SECȚIUNEA DE FUNCȚIONARE  
 31 MARTIE 2018

Capi-Sub- tol capi- tol	Pa- ra- gra- ful	Ar- ti- col	Ali- ne- at	Denumire indicator	Prevederi bugetare		Prevederi bugetare trimestriale cumulate	Drepturi constatate			Incasari realizate	Stingeri pe alte cai decat incasari	Drepturi constatate de incasat
					I	2		Total, din care:	din anii precedenti	din anul curent			
A				B	1	2	3=4+5	4	5	6	7	8=3-6-7	
0001	02			TOTAL VENITURI-BUGET LOCAL	5.788.000	1.462.000	3.574.825	777.457	2.797.368	2.073.788	22.196	1.478.841	
0002				I. VENITURI CURENTE	5.708.000	1.462.000	3.565.942	777.457	2.788.485	2.064.905	22.196	1.478.841	
0003				A. VENITURI FISCALE	6.245.000	1.459.000	3.402.767	684.366	2.718.401	2.027.435	22.196	1.353.136	
0004				AI. IMPOZIT PE VENIT, PROFIT SI CASTIGURI DIN CAPITAL	1.966.000	489.000	786.637		786.637	786.637			
0300				AI.2 IMPOZIT PE VENIT, PROFIT SI CASTIGURI DIN CAPITAL DE LA PERSOANE FIZICE	1.966.000	489.000	786.637		786.637	786.637			
0302				IMPOZIT PE VENIT	10.000		2.499		2.499	2.499			
18				Impozitul pe veniturile din transferul proprietatilor imobiliare din patrimoniul personal	10.000		2.499		2.499	2.499			
0402				COTE SI SUME DEFALCATE DIN IMPOZITUL PE VENIT	1.956.000	489.000	784.138		784.138	784.138			
01				Cote defalcate din impozitul pe venit	468.000	117.000	208.946		208.946	208.946			
04				Sume alocate din cotele defalcate din impozitul pe venit pentru echilibrarea bugetelor locale	1.488.000	372.000	575.192		575.192	575.192			
0700	02			A3 IMPOZITE SI TAXE PE PROPRIETATE	757.000	181.000	1.255.585	436.303	819.282	311.315	17.805	926.465	
0702				IMPOZITE SI TAXE PE PROPRIETATE	757.000	181.000	1.255.585	436.303	819.282	311.315	17.805	926.465	
01				Impozit si taxa pe cladiri	205.000	70.000	301.862	86.911	214.951	91.721	1.248	208.893	
01				Impozit pe cladiri de la persoane fizice	65.000	20.000	127.095	60.232	66.863	27.931	1.248	97.916	
02				Impozit si taxa pe cladiri de la persoane juridice	140.000	50.000	174.767	26.679	148.088	63.790		110.977	
02				Impozit si taxa pe teren	552.000	111.000	942.901	349.392	593.509	208.772	16.557	717.572	