

COMUNA BANIA
NR 753 din 06.02.2018

BILANT
31 DECEMBRIE 2017

A.J.F.P. MURES
TREZORERIA
Nr. 670
Data zilei 06 luna 02 anul 2018
pag.: 1 - lei -

COD	DENUMIRE INDICATORI	SOLD LA INCEPUTUL PERIOADEI	SOLD LA SFARSITUL PERIOADEI
0	TOTAL JUDETUL MURES		
01003	1.Active fixe necorporale (ct.2030000+2050000+2060000+2080100+2080200+2330000-2800300-2800500-2800800-2900400-2900500-2900800-2930100*)	2.148	827
01004	2.Instalatii tehnice, mijloace de transport, animale, plantatii, mobilier, aparatura birotica si alte active corporale (ct.2130100+2130200+2130300+2130400+2140000+2310000-2810300-2810400-2910300-2910400-2930200*)	528.280	115.504
01005	3.Terenuri si cladiri (ct.2110100+2110200+2120101+2120102+2120201+2120301+2120401+2120501+2120601+2120901+2310000-2810100-2810200-2910100-2910200-2930200)	61.112.985	62.830.002
01009	6.Creante necurente - sume ce urmeaza a fi incasate dupa o perioada mai mare de un an (ct.4110201+4110208+4130200+4280202+4610201+4610209-4910200-4960200) din care:	9.381.083	9.505.205
01010	Creante comerciale necurente - sume ce urmeaza a fi incasate dupa o perioada mai mare de un an (ct.4110201+4110208+4130200+4610201-4910200-4960200)	9.381.083	9.502.299
01015	7.TOTAL ACTIVE NECURENTE (rd.03+04+05+06+07+09)	71.024.496	72.451.538
01019	1.Stocuri (ct.3010000+3020100+3020200+3020300+3020400+3020500+3020600+3020700+3020800+3020900+3030100+3030200+3040100+3040200+3050100+3050200+3070000+3090000+3310000+3320000+3410000+3450000+3460000+3470000+3490000+3510100+3510200+3540100+3540500+3540600+3560000+3570000+3580000+3590000+3610000+3710000+3810000+/-3480000+/-3780000-3910000-3920100-3920200-3920300-3930000-3940100-3940500-3940600-3950100-3950200-3950300-3950400-3950600-3950700-3950800-3960000-3970000-3980000-4420803)	1.148.483	2.798.350
01021	Creante din operatiuni comerciale, avansuri si alte decontari (ct.2320000+2340000+4090101+4090102+4110101+4110108+4130100+4180000+4250000+4280102+4610101+4610109+4730109**+4810101+4810102+4810103+4810900+4830000+4890101+4890301-4910100-4960100+5120800) din care:	228.139	1.081.838
01022	Creante comerciale si avansuri (ct.2320000+2340000+4090101+4090102+4110101+4110108+4130100+4180000+4610101-4910100-4960100),din care:	221.947	1.072.099
010221	Avansuri acordate(ct.2320000+2340000+4090101+4090102)		76.852
01023	Creante bugetare (ct.4310100**+4310200**+4310300**+4310400**+4310500**+4310700**+4370100**+4370200**+4370300**+4420400**+4420802+4440000**+4460100**+4460200**+4480200+4610102+4610104+4630000+4640000+4650100+4650200+4660401+4660402+4660500+4660900+4810101**+4810102**+4810103**+4810900**-4970000), din care:	730.405	777.457
01024	Creantele bugetului general consolidat (ct.4630000+4640000+4650100+4650200+4660401+4660402+4660500+4660900-4970000)	730.405	777.457
01030	Total creante curente (rd.21+23+25+27)	958.544	1.859.295
01033	Conturi la trezorerie, casa in lei. (ct.5100000+5120101+5120501+5130101+)		

COD	DENUMIRE INDICATORI	SOLD LA INCEPUTUL PERIOADEI	SOLD LA SFARSITUL PERIOADEI
010331	5130301+5130302+5140101+5140301+5140302+5150101+5150103+5150301 +5150500+5150600+5160101+5160301+5160302+5170101+5170301+5170302 +5200100+5210100+5210300+5230000+5250101+5250102+5250301+5250302 +5250400+5260000+5270000+5280000+5290101+5290201+5290301+5290400 +5290901+5310101+5410101+5500101+5520000+5550101+5550400+5570101 +5580101+5580201+5590101+5600101+5600300+5600401+5610101+5610300 +5620101+5620300+5620401+5710100+5710300+5710400+5740101+5740102 +5740301+5740302+5740400+5750100+5750300+5750400-7700000)	778.576	3.870.977
010331	Dobanda de incasat,alte valori,avansuri de trezorerie (ct.5180701+5320100+5320200+5320300+5320400+5320500+5320600+5320800+5420100)	47.453	58.796
01035	Conturi la institutii de credit, BNR, casa in valuta (ct.5110101+5110102+5120102+5120402+5120502+5130102+5130202+5140102+5140202+5150102+5150202+5150302+5160102+5160202+5170102+5170202+5290102+5290202+5290302+5290902+5310402+5410102+5410202+5500102+5550102+5550202+5570202+5580102+5580202+5580302+5580303+5590102+5590202+5600102+5600103+5600402+5610102+5610103+5620102+5620103+5620402)	17.908	18.649
01040	Total disponibilitati si alte valori (rd.33+33.1+35+35.1)	843.937	3.948.422
01045	7.TOTAL ACTIVE CURENTE (rd.19+30+31+40+41+41.1+42)	2.950.964	8.606.067
01046	8.TOTAL ACTIVE (rd.15+45)	73.975.460	81.057.605
01055	3.Provizioane (ct.1510201+1510202+1510203+1510204+1510208)	443.405	764.552
01058	TOTAL DATORII NECURENTE (rd.52+54+55)	443.405	764.552
01060	1.Datorii comerciale, avansuri si alte decontari (ct.2690100+4010100+4030100+4040100+4050100+4080000+4190000+4620101+4620109+4730109+4810101+4810102+4810103+4810900+4830000+4890201+5090000+5120800), din care:	2.738.861	3.216.083
010601	Decontari privind incheiere executiei bugetului de stat din anul curent (ct.4890201)	107.924	106.577
01061	Datorii comerciale si avansuri (ct.4010100+4030100+4040100+4050100+4080000+4190000+4620101), din care:	807.589	522.934
01062	2.Datorii catre bugete (ct.4310100+4310200+4310300+4310400+4310500+4310700+4370100+4370200+4370300+4400000+4410000+4420300+4420801+4440000+4460100+4460200+4480100+4550501+4550502+4550503+4620109+4670100+4670200+4670300+4670400+4670500+4670900+4730109+4810900),din care:	153.177	178.294
010631	Contributii sociale (ct.4310100+4310200+4310300+4310400+4310500+4310700+4370100+4370200+4370300)	118.769	133.985
01065	3.Datorii din operatiuni cu Fonduri externe nerambursabile si fonduri de la buget,alte datorii catre alte organisme internationale (ct.4500200+4500400+4500600+4510200+4510401+4510402+4510409+4510601+4510602+4510603+4510605+4510606+4510609+4520100+4520200+4530200+4540200+4540401+4540402+4540601+4540602+4540603+		

COD	DENUMIRE INDICATORI	SOLD LA INCEPUTUL PERIOADEI	SOLD LA SFARSITUL PERIOADEI
	4550200+4550401+4550402+4550403+4550404+4550409+4560400+4580401+4580402+4580501+4580502+4590000+4620103+4730103+4760000)	1.715.265	2.702.393
01072	6.Salariile angajatilor (ct.4210000+4230000+4260000+4270100+4270300+4280101)	215.685	263.239
01073	7.Alte drepturi cuvenite altor categorii de persoane (pensii, indemnizatii de somaj, burse) (ct.4220100+4220200+4240000+4260000+4270200+4270300+4290000+4380000), din care:	2.823	4.672
01075	9.Provizioane (ct.1510101+1510102+1510103+1510104+1510108)	361.941	361.941
01078	10.TOTAL DATORII CURENTE (rd.60+62+65+70+71+72+73+74+75)	5.187.752	6.726.622
01079	11.TOTAL DATORII (rd.58+78)	5.631.157	7.491.174
01080	12.ACTIVE NETE = TOTAL ACTIVE - TOTAL DATORII = CAPITALURI PROPRII (rd.80=rd.46-79=rd.90)	68.344.303	73.566.431
01084	1.Rezerve, fonduri (ct.1000000+1010000+1020101+1020102+1020103+1030000+ 1040101+1040102+1040103+1050100+1050200+1050300+1050400+1050500+1060000+1320000+1330000)	46.044.603	50.595.618
01085	2.Rezultatul reportat (ct.1170000-sold creditor)	25.832.387	23.936.631
01088	5.Rezultatul patrimonial al exercitiului (ct1210000- sold debitor)	3.532.687	965.818
01090	6.TOTAL CAPITALURI PROPRII (rd.84+85-86+87-88)	68.344.303	73.566.431

Conducatorul institutiei


Conducatorul compartimentului
financiar- contabil

PRIMAR

ING RASU MIRLEA
Rau

COSTIN VALENTIN

Coly



CONTUL DE REZULTAT PATRIMONIAL
31 DECEMBRIE 2017

pag.: 1 - lei -

COD	DENUMIRE INDICATORI	An precedent	An curent
02002	1.Venituri din impozite, taxe, contributii de asigurari si alte venituri ale bugetelor (ct.7300100+7300200+7310100+7310200+7320100+7330000+7340000+7350100+7350200+7350300+7350400+7350500+7350600+7360100+7390000+7450100+7450200+7450300+7450400+7450500+7450900+7460100+7460200+7460300+7460900)	8.143.974	9.520.370
02003	2.Venituri din activitati economice (ct.7210000+7220000+7510100+7510200+/-7090000)	99.731	135.058
02004	3.Finantari, subventii, transferuri, alocatii bugetare cu destinatie speciala (ct.7510500+7710000+7720100+7720200+7740100+7740200+7750000+7760000+7780000+7790101+7790109)	304.141	2.477.344
02005	4.Alte venituri operationale (ct.7140000+7180000+7500000++7510300+7510400+7810200+7810300+7810401+7810402+7770000)	441.827	588.983
02006	TOTAL VENITURI OPERATIONALE (rd.02+03+04+05)	8.989.673	12.721.755
02008	1.Salarii si contributiile sociale aferente angajatilor (ct.6410000+6420000+6450100+6450200+6450300+6450400+6450500+6450600+6450800+6460000+6470000)	4.139.555	5.437.420
02009	2.Subventii si transferuri (ct.6700000+6710000+6720000+6730000+6740000+6750000+6760000+6770000+6780000+6790000)	832.689	749.995
02010	3.Stocuri, consumabile, lucrari si servicii executate de terti (ct.6010000+6020100+6020200+6020300+6020400+6020500+6020600+6020700+6020800+6020900+6030000+6060000+6070000+6080000+6090000+6100000+6110000+6120000+6130000+6140000+6220000+6230000+6240100+6240200+6260000+6270000+6280000+6290100)	2.468.474	1.982.589
02011	4.Cheltuieli de capital, amortizari si provizioane (ct.6290200+6810100+6810200+6810300+6810401+6810402+6820101+6820109+6820200+6890100+6890200)	4.939.461	5.231.878
02012	5. Alte cheltuieli operationale (ct.6350000*+6350100+6540000+6580101+6580109)	72.303	106.752
02013	TOTAL CHELTUIELI OPERATIONALE (rd.08+09+10+11+12)	12.452.482	13.508.634
02016	- DEFICIT (rd.13-rd.06)	3.462.809	786.879
02018	V. CHELTUIELI FINANCIARE (ct.6630000+6640000+6650100+6650200+6660000+6670000+6680000+6690000+6860300+6860400+6860800)	1.133	6.483
02021	- DEFICIT (rd.18-rd.17)	1.133	6.483
02024	- DEFICIT (rd.16+21-15-20)	3.463.942	793.362
02025	VIII. VENITURI EXTRAORDINARE (ct.7910000)	39.179	726
02026	IX. CHELTUIELI EXTRAORDINARE (ct.6900000+6910000)		66.846
02028	- EXCEDENT (rd.25-rd.26)	39.179	
02029	- DEFICIT (rd.26-rd.25)		66.120
020293	- DEFICIT (rd.24+29-23-28)	3.424.763	859.482
02032	- DEFICIT (rd.29.3+29.4)	3.424.763	859.482

Conducatorul institutiei



Conducatorul compartimentului
financiar- contabil

Costy

SITUATIA FLUXURILOR DE TREZORERIE

31.12.2017

pag.: 1 - lei -

COD	DENUMIRE INDICATORI	Total	Casa in valuta	Alte disponibilitati
0	TOTAL JUDETUL MURES			
04002	1. Incasari	6.644		6.644
04003	2. Plati	5.903		5.903
04004	3. Numerar net din activitatea operationala (rd.02-rd.03)	741		741
04013	IV CRESTEREA (DESCRESTEREA) NETA DE NUMERAR SI ECHIVALENT DE NUMERAR (rd.04+rd.08+rd.12)	741		741
04014	V NUMERAR SI ECHIVALENT DE NUMERAR LA INCEPUTUL PERIOADEI	17.908		17.908
04017	VI NUMERAR SI ECHIVALENT DE NUMERAR LA FINELE PERIOADEI(rd.13+14+15-16)	18.649		18.649

Conducatorul institutiei

Ralu

Conducatorul compartimentului
financiar- contabil

Costy



DISPONIBIL DIN MIJLOACE CU DESTINATIE SPECIALA

31.12.2017

- lei -

DENUMRE INDICATORI	COD	DISPONIBIL LA INCEPUTUL ANULUI	INCASARI	PLATI	DISPONIBIL LA SFARSITUL PERIOADEI
TOTAL JUDETUL MURES	0				
TOTAL (rd.02 la 15)	05001	17.908	6.644	5.903	18.649
- Garantii materiale retinute gestionarilor conform Legii nr.22/1969 (ct.5500101,ct.5500102/analitice distincte)	05003	17.908	6.644	5.903	18.649

Conducatorul institutiei,

Ratiu



Conducatorul compartimentului
financiar-contabil

Costy


Situatia activelor si datoriilor institutiilor publice
din administratia locala
31 DECEMBRIE 2017

pag.: 1 - lei -

COD	DENUMIRE INDICATORI	Sold la inceputul anului	Sold la sfarsitul perioadei
0	TOTAL JUDETUL MURES		
18005	Disponibilitati in lei ale institutiilor publice locale si ale institutiilor publice de subordonare locala, la trezorerii (ct.5100000+5120101+5120501+5150101+5150103+5150500+5150600+5160101+5160301+5160302+5170101+5170301+5170302+5210100+5210300+5280000+5290201+5290301+5290400+5290901+5410101+5500101+ 5520000+5550101+5570101+5580101+5580201+5600101+5600300+5610101+5610300+5620101+5620300-7700000), din care:	778.576	3.870.977
18008	Total (in baze cash) (rd.04+05)	778.576	3.870.977
18010	Total (in baze accrual)(rd.08+09)	778.576	3.870.977
18023	Alte valori (ct.5320100+5320200+5320300+5320400+5320500+5320600+5320800)	47.453	58.796
18024	Disponibilitati ale institutiilor publice locale si ale institutiilor de subordonare locala la institutiile de credit rezidente (ct.5110101+5110102+5120102+5120402+5120502+5150102+5150202+5160102+5160202+5170102+5170202+5290202+5290302+5290902+5500102+5550102+5550202+5570202+5580102+5580302+5600102+5600103+5610102+5610103+5620102+5620103), din care:	17.908	18.649
18036	Total (in baze cash) (rd.32+35)	17.908	18.649
18038	Total (in baze accrual) (rd.36+37)	17.908	18.649
18157	Creante comerciale necurente legale de livrari de bunuri si servicii de catre autoritatile locale sau de institutii subordonate acestora (ct.4110201+4110208+4130200+4610201-4910200-4960200) Total (rd.158+159+160+164) din care:	9.381.083	9.502.299
18159	- de la societati nefinanciare (S11),	9.381.083	9.502.299
18165	Creante comerciale curente legate de livrari de bunuri si servicii de catre autoritatile locale sau de institutii subordonate acestora(ct.2320000+2340000+4090101+4090102+4110101+4110108+4130100+4180000+4610101-4910100-4960100) Total(rd.166+167+168+172)din care de la:	221.947	1.072.099
18166	-de la gospodariile populatie (S14)	221.947	1.072.099
18170	I.Creante ale bugetului local (ct.4640000-4970000). Total (rd.177+178+179+183), din care:	730.405	777.457
18177	- de la gospodariile populatie (S14)	730.405	777.457
18185	Total creante (rd.176+184)	730.405	777.457
18203	I.Sume datorate tertilor reprezentand garantii si cautiuni aflate in conturile institutiilor publice (ct.4280101+4280201+4620101+4620109).Total (rd.204+205+206), din care:	554	2.923
18204	- salariatilor (gospodariile populatiei)(S143)	554	2.923
18320	Datorii comerciale curente legate de livrari de bunuri si servicii (ct.4010100+4030100+ 4040100+4050100+4080000+4190000+4620101). Total (rd.321+322+326+327) din care catre:	807.589	522.934
18321	-Societati nefinanciare (S11)	807.589	522.934
18331	Datoriile institutiilor publice din administratia locala catre bugete (ct.4420300+4310100+4310200+4310300+4310400+4310500+4310700+4370100+4370200+4370300+4420801+4440000+4460100+4460200+4480100)	153.177	178.294
18332	Salariile angajatilor (ct.4210000+4230000+4260000+4270100+4270300+4280101)	215.685	263.239
18333	Alte drepturi cuvenite altor categorii de persoane (ct.4260000+4270200+4270300+4290000+4380000)	2.823	4.672
18335	Total (rd.331+332+333+334)	371.685	446.205


COD	DENUMIRE INDICATORI	Sold la inceputul anului	Sold la sfarsitul perioadei
18341	Avansuri primite de la Autoritatile de Certificare / Autoritatile de Management / Agentiile de Plati - FORNDURI EXTERNE NERAMBURSABILE POSTADERARE SI FONDURI DE LA BUGET(ct.4580501+4580502)	1.715.265	2.702.393
183421	Provizioane necurente (ct.1510201+1510202+1510203+1510204+1510208), din care:	443.405	764.552
183423	Provizioane necurente reprezentand drepturi de natura salariala stabilite in favoarea personalului din sectorul bugetar prin titluri devenite executorii (din soldul ct.1510203)	443.405	764.552
18343	Provizioane curente (ct.1510101+1510102+1510103+1510104+1510108), din care:	361.941	361.941
183431	Provizioane curente, constituite conform OMFP416/2013 reprezentand arierate in litigiu (din soldul ct.1510101)	361.941	361.941

Conducatorul institutiei


Conducatorul compartimentului
financiar- contabil


DENUMIRE INDICATORI	COD	Sold la inceputul anului	Sold la finele perioadei	
			TOTAL	Din care: aferent sumelor angajate cu prevederi bugetare
TOTAL JUDETUL MURES	0			
PLATI RESTANTE-TOTAL (rd.150+300) din care:	40001	698.415		
-sub 30 de zile(rd.151+301)	40002	698.415		
PLATI RESTANTE - TOTAL SECTIUNEA DE FUNCTIONARE (rd.160+170+240+250+270+280+290) din care:	40150			
-sub 30 de zile(rd.161+171+241+251+271+281+291)	40151	58.125		
Plati restante catre furnizori,creditori din operatii comerciale (ct.4010100,ct.4030100,ct.4620101,ct.4620109)	40160			
(rd.161+162+163+165+166) din care:		58.125		
-sub 30 de zile	40161	58.125		
PLATI RESTANTE-TOTAL SECTIUNEA DEZVOLTARE (rd.310+320+330), din care:	40300			
- sub 30 de zile(rd.311+321+331)	40301	640.290		
Plati restante catre furnizori,creditori din operatii comerciale (ct.4040100,ct.4050100,ct.4620101,ct.4620103,ct.4620109)	40310			
(rd.311+312+313+315+316),din care:		640.290		
- sub 30 de zile	40311	640.290		

Conducatorul institutiei

Rada


Conducatorul compartimentului
financiar contabil

Cosy

DENUMIRE INDICATORI	COD	Sold la inceputul anului	Sold la finele perioadei	
			TOTAL	Din care: aferent sumelor angajate cu prevederi bugetare
TOTAL JUDETUL MURES	0			
PLATI RESTANTE-TOTAL (rd.150+300) din care:	42001	684.835		
-sub 30 de zile(rd.151+301)	42002	684.835		
PLATI RESTANTE - TOTAL SECTIUNEA DE FUNCTIONARE	42150			
(rd.160+170+240+250+270+280+290) din care:		44.545		
-sub 30 de zile(rd.161+171+241+251+271+281+291)	42151	44.545		
Plati restante catre furnizori,creditori din operatii comerciale (ct.4010100,ct.4030100,ct.4620101,ct.4620109)	42160			
(rd.161+162+163+165+166) din care:		44.545		
-sub 30 de zile	42161	44.545		
PLATI RESTANTE-TOTAL SECTIUNEA DEZVOLTARE	42300			
(rd.310+320+330), din care:		640.290		
- sub 30 de zile(rd.311+321+331)	42301	640.290		
Plati restante catre furnizori,creditori din operatii comerciale (ct.4040100,ct.4050100,ct.4620101,ct.4620103,ct.4620109)	42310			
(rd.311+312+313+315+316),din care:		640.290		
- sub 30 de zile	42311	640.290		

Conducatorul institutiei

Rau

Conducatorul compartimentului
financiar contabil

Costy



I. PLATI RESTANTE
 -Instituti publice finantate partial din venituri proprii-
 31.12.2017


pag. 3 - lei -

DENUMIRE INDICATORI	COD	Sold la inceputul anului	Sold la finele perioadei	
			TOTAL	Din care: aferent sumelor angajate cu prevederi bugetare
TOTAL JUDETEL MURES	0			
PLATI RESTANTE-TOTAL (rd.150+300) din care: -sub 30 de zile(rd.151+301)	53001 53002	13.580 13.580		
PLATI RESTANTE - TOTAL SECTIUNEA DE FUNCTIONARE (rd.160+170+240+250+270+280+290) din care: -sub 30 de zile(rd.161+171+241+251+271+281+291)	53150 53151	13.580 13.580		
Plati restante catre furnizori,creditori din operatii comerciale (ct.4010100,ct.4030100,ct.4620101,ct.4620109) (rd.161+162+163+165+166) din care: -sub 30 de zile	53160 53161	13.580 13.580		

Conducatorul institutiei

Conducatorul compartimentului
financiar contabil

Ralu



Boy

Situatia platilor efectuate si a sumelor declarate pentru cota-parte aferenta cheltuielilor finantate din FEN postaderare

31.12.2017

Pag.: 1 - lei -

Cod indicator	Denumirea programului cu finantare UE	Plati efectuate de la titlul 56 si 58	din care:		Suma in curs de solictare la rambursare aferente cheltuielilor efectuate in anul curent	Suma solictate la rambursare aferenta cheltuielilor efectuate in anul curent	Suma solictate la rambursare aferente cheltuielilor efectuate in curs de autorizare	Suma rambursate aferente cheltuielilor efectuate in anul curent	Suma neautorizate de management aferente cheltuielilor efectuate in anul curent	Prefinantare dedusa din sumele solictate la rambursare aferente cheltuielilor efectuate in anul curent	Suma rezultate din nerreguli aferente cheltuielilor efectuate in anul curent si ani precedenti	din care:	
			Plati efectuate pentru cota-parte FEN (alineea 02)	02								03	04
0	A	01	02	03	04	05	06	07	08	09	10		
10035	TOTAL JUDEȚUL MUREȘ Programe din Fondul European Agricol de Dezvoltare Rurală (FEADR) (5804)	337.743	253.599		253.599			253.599					
10040	Total (cod01 la 39.6)	337.743	253.599		253.599			253.599					

Conducatorul institutiei

Conducatorul compartimentului financiar-contabil





Situatia platilor efectuate si a sumelor declarate pentru cota-parte aferenta cheltuielilor finantate din FEN postaderare

31.12.2017

Pag.: 1 - lei -

Cod indicator	Denumirea programului cu finantare UE	Plati efectuate de la titlul 56 si 58	din care:		Sume in curs de solictare la rambursare aferente cheltuielilor efectuate in anul curent	Sume solictate la rambursare aferente cheltuielilor efectuate in anul curent	Sume rambursate aferente cheltuielilor efectuate in anul curent	Sume neautorizate de management aferente cheltuielilor efectuate in anul curent	Prefinantare dedusa din sumele solictate la rambursare aferente cheltuielilor efectuate in anul curent	Sume rezultate din nereguli aferente cheltuielilor efectuate in anul curent si ani precedenti	din care:	
			Plati efectuate pentru cota-parte FEN (alineat02)	Plati efectuate pentru cota-parte FEN (alineat01)							Sume rezultate din nereguli deduse din sumele solictate la rambursare aferente cheltuielilor efectuate in anul curent	Sume rezultate din nereguli deduse din sumele solictate la rambursare aferente cheltuielilor efectuate in anul curent
		01	02	03	04	05	06	07	08	09	10	
0	TOTAL JUDETEL MURES											
14035	Programa din Fondul European Agricol de Dezvoltare Rurala (FEADR) (8804)	584.149	584.149	582.790	1.359		1.359					
14040	Total (cod01 la 39.6)	584.149	584.149	582.790	1.359		1.359					

Conducatorul institutiei

Rau

Conducatorul compartimentului financiar-contabil



Rau

Situatia platilor efectuate
din fonduri externe nerambursabile (FEN) postaderare (titlul 56 si titlul 58) la data de

31.12.2017

Denumirea sursei de finantare	Pag: I - lei -										
	01	02	03	04	05	06	07	08	09	10	11
Buget de stat (s 01- stat)	Buget local (s 02- local)	Bugetul asigurarilor sociale de stat (s 03- bass)	Bugetul asigurarilor pentru somaj (s 04- somaj)	Bugetul fondului national unic de asigurari sociale de sanatate (s05- sanatate)	Bugetul institutiilor publice si activitatilor finantate integral sau partial din venituri proprii (s10-local)	Bugetul fondurilor externe nerambur- sabile (s08-stat+ asigurari+ local)	Bugetul creditelor externe (s06- stat+ local)	Bugetul creditelor interne (s07- stat+ local)	Bugetul institutiilor publice si activitatilor finantate integral sau partial din venituri proprii (s28-stat+ asigurari+ autonome)	Bugetul institutiilor publice si activitatilor finantate integral sau partial din venituri proprii (s10-stat+ autonome)	Bugetul institutiilor publice si activitatilor finantate integral sau partial din venituri proprii (s10-stat+ autonome)
A											
TOTAL JUDETEL MURES											
Total plati (titlul VIII cod56+ titlul X cod58) (rd.2+rd.11)		337.743							584.149		
Total plati (titlul X cod58)		337.743							584.149		
Active nefinanciare (titlul XIII)		337.743							584.149		

Conducatorul institutiei


Conducatorul compartimentului
financiar- contabil



VENITURILE SI CHELTUIELILE BUGETELOR
LOCALE PE UNITATI ADMINISTRATIV TERITORIALE

31.12.2017

- lei -

Denumire Indicatori	Cod Indicator	Nr. rand	Prevederi Anuale	Realizat
A	B	C	1	2
TOTAL JUDETUL MURES		0		
I. COMUNE	000102	24001		
VENITURI TOTAL			20.638.000	13.338.958
Venituri proprii	4990	24002	4.470.000	3.840.965
1. Venituri curente, din care:	000202	24003	10.599.000	9.878.759
a) Cote si sume defalcate din impozitul pe venit	0402	24004	2.626.000	2.432.533
-cote defalcate din impozitul pe venit	040201	24005	654.000	651.224
-sume alocate din cotele defalcate din impozitul pe venit pentru echilibrarea bugetelor locale	040204	24006	1.972.000	1.781.309
b) Sume defalcate din taxa pe valoarea adaugata	1102	24007	6.124.000	6.033.520
-sume defalcate din taxa pe valoarea adaugata pentru finantarea cheltuielilor descentralizate la nivelul comunelor, oraselor, municipiilor si sectoarelor Municipiului Bucuresti	110202	24009	5.221.000	5.130.520
-sume defalcate din taxa pe valoarea adaugata pentru drumuri	110205	24011	18.000	18.000
-sume defalcate din taxa pe valoarea adaugata pentru echilibrarea bugetelor locale	110206	24012	885.000	885.000
c) Transferuri voluntare, altele decat subventiile	3702	24014	5.000	5.000
-donatii si sponsorizari	370201	24015	5.000	5.000
2. Venituri din capital	390002	24017		726
4. Subventii de la alte nivele ale administratiei publice	420002	24022	1.269.000	637.241
-subventii de la bugetul de stat	4202	24023	1.162.000	54.134
-subventii de la alte administratii	4302	24024	107.000	583.107
Sume primite de la UE/alti donatori in contul platilor efectuate si prefinantari aferente cadrului financiar 2014-2020	4802	240242	8.770.000	2.822.232
CHELTUIELI TOTAL	5002	24025	21.163.000	10.246.336
Excedent	9802	24026		3.092.622
Deficit	9902	24027	-525.000	
CORELATII	000102	24112		
VENITURI TOTAL			20.638.000	13.338.958
Venituri proprii	4990	24113	4.470.000	3.840.965

**VENITURILE SI CHELTUIELILE BUGETELOR
LOCALE PE UNITATI ADMINISTRATIV TERITORIALE**

31.12.2017

- lei -

Denumire Indicatori	Cod Indicator	Nr. rand	Prevederi Anuale	Realizat
A	B	C	1	2
1. Venituri curente, din care:	000202	24114	10.599.000	9.878.759
a) Cote si sume defalcate din impozitul pe venit	0402	24115		
-cote defalcate din impozitul pe venit	040201	24116	2.626.000	2.432.533
-sume alocate din cotele defalcate din impozitul pe venit pentru echilibrarea bugetelor locale	040204	24117	654.000	651.224
b) Sume defalcate din taxa pe valoarea adaugata	1102	24118	1.972.000	1.781.309
-sume defalcate din taxa pe valoarea adaugata pentru finantarea cheltuielilor descentralizate la nivelul comunelor, oraselor, municipiilor si sectoarelor Municipiului Bucuresti	110202	24120	6.124.000	6.033.520
-sume defalcate din taxa pe valoarea adaugata pentru drumuri	110205	24122	5.221.000	5.130.520
-sume defalcate din taxa pe valoarea adaugata pentru echilibrarea bugetelor locale	110206	24123	18.000	18.000
c) Transferuri voluntare, altele decat subventiile	3702	24125	885.000	885.000
-donatii si sponsorizari	370201	24126	5.000	5.000
2. Venituri din capital	390002	24128		726
4. Subventii de la alte nivele ale administratiei publice	420002	24133	1.269.000	637.241
-subventii de la bugetul de stat	4202	24134	1.162.000	54.134
-subventii de la alte administratii	4302	24135	107.000	583.107
Sume primite de la UE/alti donatori in contul platilor efectuate si prefinantari aferente cadrului financiar 2014-2020	4802	241352	8.770.000	2.822.232
CHELTUIELI TOTAL	5002	24136	21.163.000	10.246.336
Excedent	9802	24137		3.092.622
Deficit	9902	24138	-525.000	

Conducatorul institutiei

Raluca



Conducatorul compartimentului financiar- contabil

Costa

excedent total 3.092.622 lei
din care aferent fd. europene 2.646.229 lei

**Situatia modificarilor in structura
activelor nete/capitalurilor
31.12.2017**

Anexa 34

pag.: 1 -lei-

Denumirea elementului de capital	Cod	Sold la inceputul anului	Cresteri	Reduceri	Sold la sfarsitul anului
A	B	1	2	3	4
TOTAL JUDETUL MURES	0				
Fondul bunurilor care alcatuiesc domeniul public al unitatilor administrativ- teritoriale (ct.1030000)	25004	45.538.882	4.551.015		50.089.897
Fondul bunurilor care alcatuiesc domeniul privat al unitatilor administrativ- teritoriale (ct.1040101)	25005	83.070			83.070
Rezerve din reevaluare (ct.1050100,1050200, 1050300,1050400,1050500)	25006	422.651			422.651
Rezultatul reportat (ct.1170000 - sold creditor)	25017	25.832.387	6.505.910	8.401.666	23.936.631
Rezultatul patrimonial al exercitiului (ct.1210000 - sold debitor)	25020	3.532.687	13.907.296	16.474.165	965.818
Total capitaluri proprii(rd.01 la 17 - rd.18+rd.19-rd.20)	25021	68.344.303			73.566.431

SITUATIA ACTIVELOR FIXE AMORTIZABILE
31.12.2017

Anexa 35a - lei -

DENUMIREA ACTIVELOR FIXE	Cod	Existenta la		SOLD LA INCEPUTUL ANULUI	CRESTERI					
		31.12.2017			TOTAL din care:	diferente din reevaluare	achizitii ^{*)}	transferuri/ primite cu titlu gratuit	donatii, sponsorizari	alte cai
A	B	1	2	3	4=5+6+7+8+9	5	6	7	8	9
TOTAL JUDETUL MURES										
Alte active fixe necorporale(ct.2080100,2080200)	004			149.629	136.629		136.629			
TOTAL	005			149.629	136.629		136.629			
Constructii (ct.212) din care:	008			3.574.407	4.798		4.798			
-alte active fixe incadrate in grupa constructii (ct.2120901), din care:	016									
Instalatii tehnice, mijloace de transport, animale si plantatii (ct.2130100,2130200, 2130300,2130400)	017			3.574.407	4.798		4.798			
Mobilier, aparatura birouica, echipamente de protectie a valorilor umane si mate- riale si alte active fixe corporale (ct.2140000)	018			856.622						
TOTAL	019			1.889.259	4.798		4.798			
TOTAL ACTIVE FIXE	020			8.470.238	141.427		141.427			

DENUMIREA ACTIVELOR FIXE	Cod	REDUCERI										SOLD LA SFARSITUL ANULUI	Ajustari de valoare (amortizari si ajustari pentru deprecieri)				Valoarea contabila neta, din care:			
		TOTAL din care:	Diferente din reevaluare**)	Eliminare amortizare**)	dezmembrazari si casari	transferuri/ cu litlu gratuit	vanzari	alte cat	17=3+4-10		18		19	20	21=18+19-20	Domeniul privat al statului	Domeniul privat al UAT	Proprietatea privata a institutiilor publice		
									11	12									13	14
A	B																			
TOTAL JUDETEL MURES																				
Alte active fixe	004	136.630												149.131			827			
TOTAL	005	136.630												149.131			827			
Constructii (ct.212) din care:	008	99.148												83.151			2.156.434			
- drumuri publice exclusiv	009																			
- si viaducte si tunele (ct.2120101)	014																			
- piste pentru aeroporturi si platforme																				
de stationare pentru avioane si autovehicule;																				
constructii aeroportuare (ct.2120501)																				
alte active fixe incadrate in grupa constructiilor	016	99.148																		
(ct.2120901) din care:																				
instalatii tehnice, mijloace de transport,	017																			
animale si plantatii (ct.2130100,2130200,																				
2130300,2130400)																				
Mobilier, aparatura birou, echipamente	018	118.945																		
de protectie a valorilor umane si mate-																				
riale si alte active fixe corporale																				
(ct.2140000)	019	1.511.625												254.044			51.965			
TOTAL		1.729.718												516.398			2.271.937			
TOTAL ACTIVE FIXE	020	1.866.348												517.718			2.272.764			

Conducatorul institutiei

Conducatorul compartimentului
financiar-contabil



DENUMIREA ACTIVELOR FIXE	Cod	REDUCERI										SOLD LA SFARSITUL ANULUI	Valoarea aferenta activelor fixe neamortizabile											
		TOTAL din care:	Reevaluare	dezmembrari	transferuri/ vanzari	alte cai	17=4+5-11	Fondul activelor fixe neincorporate ct.1030000	Domeniul public al statutului ct.1010000	Domeniul privat al statutului ct.1020101	Proprietatea privata a institutiei publice ct.1020102		Domeniul public al U.A.T. ct.1030000	Domeniul privat al U.A.T. ct.1040101	Proprietatea privata a institutiei publice din administratia locala ct.1040102									
		11=12+13+14+15+16	12	13	14	15	16	18	19	20	21		22	23	24									
TOTAL JUDETEL MURES	B										17=4+5-11													
Terenuri (ct.2110100)	007										83.070										50.089.897		83.070	
Construcții (ct.212) din care:	008										50.089.897													
- drumuri publice, exclusiv poduri, podete, pasarele si viaducte si tunele (ct.2120101)	009																							
- drumuri industriale si agricole (ct.2120102)	010										12.874.364													
- poduri, podete, pasarele si viaducte pentru transportul feroviar si rutier, viaducte	012										3.975.185													
Alte active fixe incadrate in grupa constructii (ct.2120901)	016										972.726													
Active fixe corporale in curs de exe- cutie (ct.2310000)	019										32.267.622													
TOTAL	021										10.500.602													83.070
TOTAL ACTIVE FIXE	022										60.673.569													83.070
											60.673.569													

Conducatorul compartimentului
financiar- contabil

Conducatorul institutiei

Coșy

Ralu

CONTUL DE EXECUTIE AL BUGETULUI LOCAL - VENITURI
31 DECEMBRIE 2017

Pag. 1 -lei-

Capi- tol	Sub- capi- tol	Pa- ra- graf	Gru- pa/ Titlu	Ar- ti- col	Ali- ne- at	Denumire indicator	Prevederi bugetare initiale	Prevederi bugetare definitive	Drepturi constatate			Incasari realizate	Stingeri pe alte cai decat incasari	Drepturi constatate de incasat
									Total, din care:	din anii precedenti	din anul curent			
A						B	1	2	3=4+5	4	5	6	7	8=3-6-7
0						TOTAL JUDETUL MURES								
0001	02					TOTAL VENITURI-BUGET LOCAL	20.389.000	20.638.000	14.149.867	730.405	13.419.462	13.338.958	33.452	777.457
0002						I. VENITURI CURENTE	10.457.000	10.599.000	10.689.668	730.405	9.959.263	9.878.759	33.452	777.457
0003						A. VENITURI FISCALE	10.023.000	9.777.000	10.285.864	684.981	9.600.883	9.568.046	33.452	684.366
0004						A1. IMPOZIT PE VENIT, PROFIT SI CASTIGURI DIN CAPITAL	2.637.000	2.638.000	2.441.007		2.441.007	2.441.007		
0300	02					A1.2 IMPOZIT PE VENIT, PROFIT SI CASTIGURI DIN CAPITAL DE LA PERSOANE FIZICE	2.637.000	2.638.000	2.441.007		2.441.007	2.441.007		
0302						IMPOZIT PE VENIT	11.000	12.000	8.474		8.474	8.474		
	18					Impozitul pe veniturile din transferul proprietatilor imobiliare din patrimoniul personal	11.000	12.000	8.474		8.474	8.474		
0402						COTE SI SUME DEFALCATE DIN IMPOZITUL PE VENIT	2.626.000	2.626.000	2.432.533		2.432.533	2.432.533		
0402	01					Cote defalcate din impozitul pe venit	654.000	654.000	651.224		651.224	651.224		
	04					Sume alocate din cotele defalcate din impozitul pe venit pentru echilibrarea bugetelor locale	1.972.000	1.972.000	1.781.309		1.781.309	1.781.309		
0700	02					A3 IMPOZITE SI TAXE PE PROPRIETATE	515.000	549.000	1.095.730	450.972	644.758	629.247	30.180	436.303
0702						IMPOZITE SI TAXE PE PROPRIETATE	515.000	549.000	1.095.730	450.972	644.758	629.247	30.180	436.303
	01					Impozit si taxa pe cladiri	174.000	208.000	289.570	95.729	193.841	199.244	3.415	86.911
		01				Impozit pe cladiri de la persoane fizice	54.000	54.000	126.875	56.686	70.189	63.228	3.415	60.232
0702	01	02				Impozit si taxa pe cladiri de la persoane juridice	120.000	154.000	162.695	39.043	123.652	136.016		26.679
0702	02					Impozit si taxa pe teren	341.000	341.000	799.426	355.243	444.183	423.269	26.765	349.392

Capi- tol	Sub- capi- tol	Pa- ra- graf	Gru- pa/ Titlu	Ar- fi- col	Ali- ne- at	Denumire indicator	Prevederi bugetare initiale	Prevederi bugetare definitive	Drepturi constatate			Incasari realizate	Stingeri pe alte cai decat incasari	Drepturi constatate de incasat
									Total, din care:	din anii precedenti	din anul curent			
A						B	1	2	3=4+5	4	5	6	7	8=3-6-7
3502	01	02				aplicate potrivit dispozitiilor legale Venituri din amenzi si alte sanctiuni aplicate de catre alte institutii de specialitate	33.000	33.000	77.653	45.424	32.229	49.649		28.004
3602						DIVERSE VENITURI	251.000	634.000	159.851	45.424	159.851	106.690		53.161
	01					Venituri din aplicarea prescriptiei extinctive		16.000	19.931		19.931	19.931		
3602	01	01				Venituri din aplicarea prescriptiei extinctive		16.000	19.931		19.931	19.931		
3602	06					Taxe speciale	100.000	100.000	127.473		127.473	74.312		53.161
	50					Alte venituri	151.000	518.000	12.447		12.447	12.447		
3702						TRANSFERURI VOLUNTARE, ALTELE DECAT SUBVENTIILE		5.000	5.000		5.000	5.000		
3702	01					Donatii si sponsorizari		5.000	5.000		5.000	5.000		
	03					Varsaminte din sectiunea de functionare pentru finantarea sectiunii de dezvoltare a bugetului local(cu semnul minus)	-1.305.000	-1.493.000	-842.284		-842.284	-842.284		
3702	04					Varsaminte din sectiunea de functionare	1.305.000	1.493.000	842.284		842.284	842.284		
3900	02					II. VENITURI DIN CAPITAL			726		726	726		
3902						VENITURI DIN VALORIFICAREA UNOR BUNURI			726		726	726		
	01					Venituri din valorificarea unor bunuri ale institutiilor publice			726		726	726		
4100	02					IV. SUBVENTII	1.162.000	1.269.000	637.241		637.241	637.241		
4200						SUBVENTII DE LA ALTE NIVELE ALE ADMINISTRATIEI PUBLICE	1.162.000	1.269.000	637.241		637.241	637.241		
4202						SUBVENTII DE LA BUGETUL DE STAT	1.162.000	1.162.000	54.134		54.134	54.134		

Capi- tol	Sub- capi- tol	Pa- ra- graf	Gru- pa/ Titlu	Ar- ti- col	Ali- ne- at	Denumire indicator	Prevederi bugetare initiale	Prevederi bugetare definitive	Drepturi constatate			Incasari realizate	Stingeri pe alte cai decat incasari	Drepturi constatate de incasat
									Total, din care:	din anii precedenti	din anul curent			
A						B	1	2	3=4+5	4	5	6	7	8=3-6-7
4202	13					Subventii pentru finantarea programelor multianuale prioritare de mediu si gospodarie a apelor	1.092.000	1.092.000						
4202	34					Subventii pentru acordarea ajutorului pentru incalzirea locuintei cu lemne, carbuni, combustibili petrolieri	50.000	50.000	29.460		29.460	29.460		
4202	41					Subventii de la bugetul de stat pentru finantarea sanatatii	20.000	20.000	24.674		24.674	24.674		
4302						SUBVENTII DE LA ALTE ADMINISTRATII		107.000	583.107		583.107	583.107		
	31					Sume alocate din bugetul AFIR, pentru sustinerea proiectelor din PNDR 2014-2020			583.107		583.107	583.107		
4302	34					Sume alocate din bugetul ANCPPI pentru finantarea lucrarilor de inregistrare sistematica din cadrul Programului national de cadastru si carte funciara		107.000						
4802						SUME PRIMITE DE LA UE/ALTI DONATORI IN CONTUL PLATILOR EFECTUATE SI PREFINANTARI AFERENTE CADRULUI FINANCIAR 2014-2020	8.770.000	8.770.000	2.822.232		2.822.232	2.822.232		
4802	04					Fondul European Agricol de Dezvoltare Rurala (FEADR)	8.770.000	8.770.000	2.822.232		2.822.232	2.822.232		
4802	04	01				Sume primite in contul platilor efectuate in anul curent	8.770.000	8.770.000	254.958		254.958	254.958		
4802	04	03				Prefinantare			2.567.274		2.567.274	2.567.274		

CONTUL DE EXECUTIE AL BUGETULUI LOCAL - CHELTUIELI
31 DECEMBRI 2017

Pag. 1 - lei-

Capi- tol	Sub- capi- tol	Pa- ra- graf	Gru- pa / Titlu	Ar- ti- col	Ali- ne- at	Denumire indicator	Credite de angajament	Credite bugetare		Angajamente bugetare	Angajamente legale	Plati efectuate	Angajamente legale de platit	Cheltuieli efective
								initiale	definitive					
A						B	1	2	3	4	5	6	7=5-6	8
0						TOTAL JUDETUL MURES								
5002						TOTAL CHELTUIELI		20.914.000	21.163.000	10.349.687	10.349.687	10.246.336	103.351	12.882.294
5100	02					Partea I-a SERVICII PUBLICE GENERALE		2.699.000	2.900.000	2.282.371	2.282.371	2.250.853	31.518	5.782.229
5102						AUTORITATI PUBLICE SI ACTIUNI EXTERNE		2.664.000	2.865.000	2.272.853	2.272.853	2.241.335	31.518	5.772.711
	01					Autoritati executive si legislative		2.664.000	2.865.000	2.272.853	2.272.853	2.241.335	31.518	5.772.711
		03				Autoritati executive		2.664.000	2.865.000	2.272.853	2.272.853	2.241.335	31.518	5.772.711
5502						TRANZACTII PRIVIND DATORIA PUBLICA SI IMPRUMUTURI		35.000	35.000	9.518	9.518	9.518		9.518
6000	02					Partea II-a APARARE, ORDINE PUBLICA SI SIGURANTA NATIONALA		173.000	193.000	177.824	177.824	177.000	824	177.704
6102						ORDINE PUBLICA SI SIGURANTA NATIONALA		173.000	193.000	177.824	177.824	177.000	824	177.704
		05				Protectie civila si protectia contra incendiilor (protectie civila nonmilitara)		48.000	48.000	33.000	33.000	32.176	824	32.880
6102	50					Alte cheltuieli in domeniul ordinii publice si sigurantei nationale		125.000	145.000	144.824	144.824	144.824		144.824
6500	02					Partea III-a CHELTUIELI SOCIAL-CULTURALE		8.782.000	8.545.000	5.654.074	5.654.074	5.583.065	71.009	5.542.809
6502						INVATAMANT		7.545.000	7.239.000	4.450.458	4.450.458	4.441.978	8.480	4.436.644
	03					Invatamant prescolar si primar		1.699.000	1.725.000	1.725.000	1.725.000	1.723.568	1.432	1.750.330
		01				Invatamant prescolar		489.000	500.000	500.000	500.000	499.227	773	506.728
		02				Invatamant primar		1.210.000	1.225.000	1.225.000	1.225.000	1.224.341	659	1.243.602
	04					Invatamant secundar		2.493.000	2.705.000	2.649.337	2.649.337	2.642.289	7.048	2.656.014
		01				Invatamant secundar inferior		1.706.000	1.942.000	1.927.633	1.927.633	1.923.289	4.344	1.984.917
		03				Invatamant profesional		787.000	763.000	721.704	721.704	719.000	2.704	671.097
	11					Servicii auxiliare pentru educatie		544.000						
		30				Alte servicii auxiliare		544.000						

Capi- tol	Sub- capi- tol	Pa- ra- graf	Gru- pa / Titlu	Ar- ti- col	Ali- ne- at	Denumire indicator	Credite de angajament	Credite bugetare		Angajamente bugetare	Angajamente legale	Plati efectuate	Angajamente legale de platit	Cheltuieli efective
								initiale	definitive					
A						B	1	2	3	4	5	6	7=5-6	8
6502	50					Alte cheltuieli in domeniul invatamantului		2.809.000	2.809.000	76.121	76.121	76.121		30.300
6602						SANATATE		30.000	30.000	30.000	30.000	24.626	5.374	25.134
	08					Servicii de sanatate publica		30.000	30.000	30.000	30.000	24.626	5.374	25.134
6702						CULTURA, RECREERE SI RELIGIE		71.000	118.000	84.631	84.631	84.631		51.779
	03					Servicii culturale		46.000	87.000	64.142	64.142	64.142		37.002
	07					Camine culturale		11.000	47.000	29.142	29.142	29.142		2.002
	30					Alte servicii culturale		35.000	40.000	35.000	35.000	35.000		35.000
	50					Alte servicii in domeniile culturii, recreerii si religiei		25.000	31.000	20.489	20.489	20.489		14.777
6802						ASIGURARI SI ASISTENTA SOCIALA		1.136.000	1.158.000	1.088.985	1.088.985	1.031.830	57.155	1.029.252
	05					Asistenta sociala in caz de boli si invaliditati		785.000	785.000	780.949	780.949	725.674	55.275	724.071
6802	05	02				Asistenta sociala in caz de invaliditate		785.000	785.000	780.949	780.949	725.674	55.275	724.071
	11					Crese		160.000	180.000	164.280	164.280	162.400	1.880	161.425
	15					Prevenirea excluderii sociale		191.000	193.000	143.756	143.756	143.756		143.756
	01					Ajutor social		191.000	193.000	143.756	143.756	143.756		143.756
7000	02					Partea IV-a SERVICII SI DEZVOLTARE PUBLICA, LOCUINTE, MEDIU SI APE		2.617.000	2.839.000	1.125.604	1.125.604	1.125.604		1.282.935
7002						LOCUINTE, SERVICII SI DEZVOLTARE PUBLICA		1.025.000	1.161.000	886.474	886.474	886.474		1.282.935
	50					Alte servicii in domeniile locuintelor, serviciilor si dezvoltarii comunale		1.025.000	1.161.000	886.474	886.474	886.474		1.282.935
7402						PROTECTIA MEDIULUI		1.592.000	1.678.000	239.130	239.130	239.130		
	06					Canalizarea si tratarea apelor reziduale		1.592.000	1.678.000	239.130	239.130	239.130		
8000	02					Partea V-a ACTIUNI ECONOMICE		6.643.000	6.686.000	1.109.814	1.109.814	1.109.814		96.617
8402						TRANSPORTURI		6.643.000	6.686.000	1.109.814	1.109.814	1.109.814		96.617

Capi- tol	Sub- capi- tol	Pa- ra- graf	Gru- pa / Titlu	Ar- ti- col	Ali- ne- at	Denumire indicator	Credite de angajament	Credite bugetare		Angajamente bugetare	Angajamente legale	Plati efectuate	Angajamente legale de platit	Cheltuieli efective
								initiale	definitive					
A						B	1	2	3	4	5	6	7=5-6	8
8402	03					Transport rutier		6.643.000	6.686.000	1.109.814	1.109.814	1.109.814		96.617
		01				Drumuri si poduri		6.643.000	6.686.000	1.109.814	1.109.814	1.109.814		96.617
9900	02					EXCEDENT/DEFICIT		-525.000	-525.000			3.092.622		

DETALIEREA CHELTUIELILOR

- buget local -

31 DECEMBRI 2017

Pag. 4 - lei-

Capi- tol	Sub- capi- tol	Pa- ra- graf	Gru- pa / Titlu	Ar- ti- col	Ali- ne- at	Denumire indicator	Credite de angajament	Credite bugetare		Angajamente bugetare	Angajamente legale	Plati efectuate	Angajamente legale de platit	Cheltuieli efective
								initiale	definitive					
A						B	1	2	3	4	5	6	7=5-6	8
0						TOTAL JUDETUL MURES								
5002						TOTAL CHELTUIELI		20.914.000	21.163.000	10.349.687	10.349.687	10.246.336	103.351	12.882.294
		01				CHELTUIELI CURENTE		17.392.000	17.453.000	8.598.053	8.598.053	8.494.702	103.351	8.214.403
		10				TITLUL I CHELTUIELI DE PERSONAL		5.055.000	5.418.000	5.418.000	5.418.000	5.314.649	103.351	5.385.702
		20				TITLUL II BUNURI SI SERVICII		2.758.000	2.973.000	2.058.872	2.058.872	2.058.872		2.034.913
		30				TITLUL III DOBANZI		30.000	30.000	6.483	6.483	6.483		6.483
		57				TITLUL VIII ASISTENTA SOCIALA		1.342.000	815.000	739.767	739.767	739.767		750.117
		58				TITLUL X PROIECTE CU FINANTARE DIN FONDURI EXTERNE NERAMBURSABILE								
						CADRULUI FINANCIAR 2014-2020		8.170.000	8.170.000	337.743	337.743	337.743		
		59				TITLUL XI ALTE CHELTUIELI		37.000	47.000	37.188	37.188	37.188		37.188
		70				CHELTUIELI DE CAPITAL		2.922.000	3.110.000	1.216.219	1.216.219	1.216.219		4.667.891
		71				TITLUL XIII ACTIVE NEFINANCIARE		2.922.000	3.110.000	1.216.219	1.216.219	1.216.219		4.667.891
		79				OPERATIUNI FINANCIARE		600.000	600.000	584.149	584.149	584.149		
		81				TITLUL XVII RAMBURSARI DE CREDITE		600.000	600.000	584.149	584.149	584.149		
		84				PLATI EFECTUATE IN ANII PRECEDENTI SI RECUPERATE IN ANUL CURENT				-48.734	-48.734	-48.734		
		85				Titlul XIX PLATI EFECTUATE IN ANII PRECEDENTI SI RECUPERATE IN ANUL CURENT				-48.734	-48.734	-48.734		
5100	02					Partea I-a SERVICII PUBLICE GENERALE		2.699.000	2.900.000	2.282.371	2.282.371	2.250.853	31.518	5.782.229
5102						AUTORITATI PUBLICE SI ACTIUNI EXTERNE		2.664.000	2.865.000	2.272.853	2.272.853	2.241.335	31.518	5.772.711
		01				CHELTUIELI CURENTE		1.582.000	1.783.000	1.627.213	1.627.213	1.595.695	31.518	1.647.999
		10				TITLUL I CHELTUIELI DE PERSONAL		960.000	1.080.000	1.080.000	1.080.000	1.048.482	31.518	1.069.963
		10	01			Cheltuieli salariale in bani		790.000	880.000	880.000	880.000	857.252	22.748	880.926
		10	01	01		Salarii de baza		760.000	830.000	830.000	830.000	813.569	16.431	839.467

Capi- tol	Sub- capi- tol	Pa- ra- graf	Gru- pa / Titlu	Ar- ti- col	Ali- ne- at	Denumire indicator	Credite de angajament	Credite bugetare		Angajamente bugetare	Angajamente legale	Plati efectuate	Angajamente legale de platit	Cheltuieli efective
								initiale	definitive					
A						B	i	2	3	4	5	6	7=5-6	8
			10	01	08	Fond de premii			14.000	14.000	14.000	7.702	6.298	7.702
			10	01	12	Indemnizatii platite unor persoane din afara unitatii		30.000	36.000	36.000	36.000	35.981	19	33.757
			10	03		Contributii		170.000	200.000	200.000	200.000	191.230	8.770	189.037
			10	03	01	Contributii de asigurari sociale de stat		117.000	138.000	138.000	138.000	136.359	1.641	136.846
			10	03	02	Contributii de asigurari de somaj		5.500	7.500	7.500	7.500	5.639	1.861	5.728
			10	03	03	Contributii de asigurari sociale de sanatate		38.500	43.500	43.500	43.500	42.719	781	41.465
			10	03	04	Contributii de asigurari pentru accidente de munca si boli profesionale		2.000	3.000	3.000	3.000	2.264	736	2.270
			10	03	06	Contributii pentru concedii si indemnizatii		7.000	8.000	8.000	8.000	4.249	3.751	2.728
			20			TITLUL II BUNURI SI SERVICH		622.000	697.000	542.203	542.203	542.203		573.026
			20	01		Bunuri si servicii		568.000	580.000	470.968	470.968	470.968		450.292
			20	01	01	Furnituri de birou		25.000	25.000	19.437	19.437	19.437		6.535
			20	01	02	Materiale pentru curatenie		5.000	5.000	1.346	1.346	1.346		161
			20	01	03	Incalzit, iluminat si forta motrica		130.000	130.000	72.483	72.483	72.483		79.936
			20	01	05	Carburanti si lubrifianti		70.000	70.000	65.100	65.100	65.100		53.200
			20	01	07	Transport		30.000	30.000	14.470	14.470	14.470		14.470
			20	01	08	Posta, telecomunicatii, radio, tv, internet		30.000	31.000	30.797	30.797	30.797		29.389
			20	01	09	Materiale si prestari de servicii cu caracter functional		278.000	289.000	267.335	267.335	267.335		266.601
			20	05		Bunuri de natura obiectelor de inventar		20.000	20.000	4.697	4.697	4.697		56.197
			20	05	30	Alte obiecte de inventar		20.000	20.000	4.697	4.697	4.697		56.197

Capi- tol	Sub- capi- tol	Pa- ra- graf	Gru- pa / Titlu	Ar- ti- col	Ali- ne- at	Denumire indicator	Credite de angajament	Credite bugetare		Angajamente bugetare	Angajamente legale	Plati efectuate	Angajamente legale de platit	Cheltuieli efective
								initiale	definitive					
A						B	1	2	3	4	5	6	7=5-6	8
			20	06		Deplasari, detasari, transferari		5.000	7.000	7.000	7.000	7.000		6.999
			20	06	01	Deplasari interne, detasari, transferari		5.000	7.000	7.000	7.000	7.000		6.999
			20	12		Consultanta si expertiza			18.000	12.000	12.000	12.000		12.000
			20	13		Pregatire profesionala		19.000	19.000	4.230	4.230	4.230		4.230
			20	30		Alte cheltuieli		10.000	53.000	43.308	43.308	43.308		43.308
			20	30	02	Protocol si reprezentare		3.000	3.000	939	939	939		939
			20	30	30	Alte cheltuieli cu bunuri si servicii		7.000	50.000	42.369	42.369	42.369		42.369
			59			TITLUL XI ALTE CHELTUIELI			6.000	5.010	5.010	5.010		5.010
			59	17		Despagubiri civile			6.000	5.010	5.010	5.010		5.010
			70			CHELTUIELI DE CAPITAL		1.082.000	1.082.000	680.007	680.007	680.007		4.124.712
			71			TITLUL XIII ACTIVE NEFINANCIARE		1.082.000	1.082.000	680.007	680.007	680.007		4.124.712
			71	01		Active fixe		1.082.000	1.082.000	680.007	680.007	680.007		4.124.712
			71	01	01	Constructii		1.067.000	1.067.000	680.007	680.007	680.007		4.099.718
			71	01	02	Masini, echipamente si mijloace de transport								10.872
			71	01	03	Mobilier, aparatura birotica si alte active corporale		15.000	15.000					12.799
			71	01	30	Alte active fixe (inclusiv reparatii capitale)								1.323
			84			PLATI EFECTUATE IN ANII PRECEDENTI SI RECUPERATE IN ANUL CURENT				-34.367	-34.367	-34.367		
			85			Titlul XIX PLATI EFECTUATE IN ANII PRECEDENTI SI RECUPERATE IN ANUL CURENT				-34.367	-34.367	-34.367		
			85	01		Plati efectuate in anii precedenti si recuperate in anul curent				-34.367	-34.367	-34.367		

Capi- tol	Sub- capi- tol	Pa- ra- graf	Gru- pa / Titlu	Ar- ti- col	Ali- ne- at	Denumire indicator	Credite de angajament	Credite bugetare		Angajamente bugetare	Angajamente legale	Plati efectuate	Angajamente legale de platit	Cheltuieli efective
								initiale	definitive					
A						B	1	2	3	4	5	6	7=5-6	8
						sanatate		1.100	1.600	1.600	1.600	1.100	500	1.295
			10	03	04	Contributii de asigurari pentru accidente de munca si boli profesionale		100	100	100	100	40	60	42
			10	03	06	Contributii pentru concedii si indemnizatii		400	400	400	400	173	227	215
			20			TITLUL II BUNURI SI SERVICII		140.000	160.000	144.824	144.824	144.824		144.824
			20	01		Bunuri si servicii		130.000	150.000	144.824	144.824	144.824		144.824
			20	01	05	Carburanti si lubrifianti		5.000	5.000					
			20	01	09	Materiale si prestari de servicii cu caracter functional		125.000	145.000	144.824	144.824	144.824		144.824
			20	30		Alte cheltuieli		10.000	10.000					
			20	30	30	Alte cheltuieli cu bunuri si servicii		10.000	10.000					
6500	02					Partea III-a CHELTUIELI SOCIAL-CULTURALE		8.782.000	8.545.000	5.654.074	5.654.074	5.583.065	71.009	5.542.809
6502						INVATAMANT		7.545.000	7.239.000	4.450.458	4.450.458	4.441.978	8.480	4.436.644
			01			CHELTUIELI CURENTE		7.545.000	7.239.000	4.464.825	4.464.825	4.456.345	8.480	4.416.827
			10			TITLUL I CHELTUIELI DE PERSONAL		3.682.000	3.920.000	3.920.000	3.920.000	3.911.520	8.480	3.962.558
			10	01		Cheltuieli salariale in bani		2.990.000	3.180.000	3.180.000	3.180.000	3.176.309	3.691	3.221.178
			10	01	01	Salarii de baza		2.748.700	2.961.400	2.961.400	2.961.400	2.957.963	3.437	2.995.163
			10	01	06	Alte sporuri		67.900	66.000	66.000	66.000	65.893	107	67.084
			10	01	11	Fond aferent platii cu ora		173.400	152.600	152.600	152.600	152.453	147	158.931
			10	03		Contributii		692.000	740.000	740.000	740.000	735.211	4.789	741.380
			10	03	01	Contributii de asigurari sociale de stat		478.400	518.400	518.400	518.400	516.864	1.536	524.679
			10	03	02	Contributii de asigurari de somaj		15.300	15.700	15.700	15.700	15.318	382	15.540
			10	03	03	Contributii de asigurari sociale de sanatate		157.300	166.400	166.400	166.400	166.120	280	168.644

Capi- tol	Sub- capi- tol	Pa- ra- graf	Gru- pa / Titlu	Ar- ti- col	Ali- ne- at	Denumire indicator	Credite de angajament	Credite bugetare		Angajamente bugetare	Angajamente legale	Plati efectuate	Angajamente legale de platit	Cheltuieli efective
								initiale	definitive					
A						B	1	2	3	4	5	6	7=5-6	8
			10	03	04	Contributii de asigurari pentru accidente de munca si boli profesionale		5.300	5.400	5.400	5.400	5.064	336	5.137
			10	03	06	Contributii pentru concedii si indemnizatii		35.700	34.100	34.100	34.100	31.845	2.255	27.380
			20			TITLUL II BUNURI SI SERVICII		490.000	486.000	448.414	448.414	448.414		403.679
			20	01		Bunuri si servicii		377.000	354.000	331.170	331.170	331.170		327.094
			20	01	01	Furnituri de birou		11.000	11.000	6.263	6.263	6.263		6.264
			20	01	02	Materiale pentru curatenie		11.000	11.000	6.759	6.759	6.759		6.759
			20	01	03	Incalzit, iluminat si forta motrica		169.000	153.000	151.054	151.054	151.054		151.054
			20	01	04	Apa, canal si salubritate		16.000	13.000	12.500	12.500	12.500		12.500
			20	01	05	Carburanti si lubrifianti		10.000	10.000	10.000	10.000	10.000		9.650
			20	01	07	Transport		79.000	75.000	71.276	71.276	71.276		71.276
			20	01	08	Posta, telecomunicatii, radio, tv, internet		13.000	13.000	11.207	11.207	11.207		11.207
			20	01	30	Alte bunuri si servicii pentru intretinere si functionare		68.000	68.000	62.111	62.111	62.111		58.384
			20	02		Reparatii curente		40.000	40.000	38.494	38.494	38.494		38.494
			20	05		Bunuri de natura obiectelor de inventar		22.000	45.000	44.627	44.627	44.627		44.627
			20	05	30	Alte obiecte de inventar		22.000	45.000	44.627	44.627	44.627		44.627
			20	06		Deplasari, detasari, transferari		6.000	6.000	2.545	2.545	2.545		2.545
			20	06	01	Deplasari interne, detasari, transferari		6.000	6.000	2.545	2.545	2.545		2.545
			20	11		Carti, publicatii si materiale documentare		11.000	9.000	4.262	4.262	4.262		2.307
			20	13		Pregatire profesionala		7.000	5.000	3.180	3.180	3.180		3.180
			20	30		Alte cheltuieli		27.000	27.000	24.136	24.136	24.136		30.059
			20	30	30	Alte cheltuieli cu bunuri si servicii		27.000	27.000	24.136	24.136	24.136		30.059


Capi- tol	Sub- capi- tol	Pa- ra- graf	Gru- pa / Titlu	Ar- ti- col	Ali- ne- at	Denumire indicator	Credite de angajament	Credite bugetare		Angajamente bugetare	Angajamente legale	Plati efectuate	Angajamente legale de platit	Cheltuieli efective
								initiale	definitive					
A						B	1	2	3	4	5	6	7=5-6	8
						recuperate in anul curent				-14.367	-14.367	-14.367		
			85	01	01	Plati efectuate in anii precedenti si recuperate in anul curent (SF)				-14.367	-14.367	-14.367		
6602						SANATATE		30.000	30.000	30.000	30.000	24.626	5.374	25.134
			01			CHELTUIELI CURENTE		30.000	30.000	30.000	30.000	24.626	5.374	25.134
			10			TITLUL I CHELTUIELI DE PERSONAL		30.000	30.000	30.000	30.000	24.626	5.374	25.134
			10	01		Cheltuieli salariale in bani		23.000	23.000	23.000	23.000	20.085	2.915	20.486
			10	01	01	Salarii de baza		23.000	23.000	23.000	23.000	20.085	2.915	20.486
			10	03		Contributii		7.000	7.000	7.000	7.000	4.541	2.459	4.648
			10	03	01	Contributii de asigurari sociale de stat		5.200	5.200	5.200	5.200	3.175	2.025	3.239
			10	03	02	Contributii de asigurari de somaj		100	100	100	100	100		98
			10	03	03	Contributii de asigurari sociale de sanatate		1.400	1.400	1.400	1.400	1.123	277	1.144
			10	03	04	Contributii de asigurari pentru accidente de munca si boli profesionale		100	100	100	100	33	67	34
			10	03	06	Contributii pentru concedii si indemnizatii		200	200	200	200	110	90	133
6702						CULTURA, RECREERE SI RELIGIE		71.000	118.000	84.631	84.631	84.631		51.779
			01			CHELTUIELI CURENTE		71.000	76.000	51.779	51.779	51.779		51.779
			20			TITLUL II BUNURI SI SERVICII		51.000	56.000	39.779	39.779	39.779		39.779
			20	01		Bunuri si servicii		11.000	11.000	2.002	2.002	2.002		2.002
			20	01	02	Materiale pentru curatenie		1.000	1.000					
			20	01	03	Incalzit, iluminat si forta motrica		10.000	10.000	2.002	2.002	2.002		2.002
			20	30		Alte cheltuieli		40.000	45.000	37.777	37.777	37.777		37.777
			20	30	30	Alte cheltuieli cu bunuri si servicii		40.000	45.000	37.777	37.777	37.777		37.777

Capi- tol	Sub- capi- tol	Pa- ra- graf	Gru- pa / Titlu	Ar- ti- col	Ali- ne- at	Denumire indicator	Credite de angajament	Credite bugetare		Angajamente bugetare	Angajamente legale	Plati efectuate	Angajamente legale de platit	Cheltuieli efective
								initiale	definitive					
A						B	1	2	3	4	5	6	7=5-6	8
						internet		2.000	2.000	985	985	985		985
			20	01	09	Materiale si prestari de servicii cu caracter functional		6.000	6.000	2.265	2.265	2.265		1.556
			20	02		Reparatii curente		3.000	2.000					
			20	03		Hrana		6.000	6.000	5.595	5.595	5.595		5.595
			20	03	01	Hrana pentru oameni		6.000	6.000	5.595	5.595	5.595		5.595
			20	04		Medicamente si materiale sanitare		1.000	1.000	526	526	526		173
			20	04	02	Materiale sanitare		1.000	1.000	526	526	526		173
			57			TITLUL VIII ASISTENTA SOCIALA		756.000	773.000	719.705	719.705	719.705		719.705
			57	02		Ajutoare sociale		756.000	773.000	719.705	719.705	719.705		719.705
			57	02	01	Ajutoare sociale in numerar		756.000	773.000	719.705	719.705	719.705		719.705
7000	02					Partea IV-a SERVICII SI DEZVOLTARE PUBLICA, LOCUINTE, MEDIU SI APE		2.617.000	2.839.000	1.125.604	1.125.604	1.125.604		1.282.935
7002						LOCUINTE, SERVICII SI DEZVOLTARE PUBLICA		1.025.000	1.161.000	886.474	886.474	886.474		1.282.935
			01			CHELTUIELI CURENTE		920.000	1.039.000	774.917	774.917	774.917		759.573
			20			TITLUL II BUNURI SI SERVICII		920.000	1.039.000	774.917	774.917	774.917		759.573
			20	01		Bunuri si servicii		920.000	1.039.000	774.917	774.917	774.917		759.573
			20	01	03	Incalzit, iluminat si forta motrica		250.000	250.000	222.700	222.700	222.700		228.197
			20	01	04	Apa, canal si salubritate		470.000	470.000	438.644	438.644	438.644		434.309
			20	01	09	Materiale si prestari de servicii cu caracter functional		200.000	200.000	113.573	113.573	113.573		97.067
			20	01	30	Alte bunuri si servicii pentru intretinere si functionare			119.000					
			70			CHELTUIELI DE CAPITAL		105.000	122.000	111.557	111.557	111.557		523.362
			71			TITLUL XIII ACTIVE NEFINANCIARE		105.000	122.000	111.557	111.557	111.557		523.362
			71	01		Active fixe		105.000	122.000	111.557	111.557	111.557		523.362

Capi- tol	Sub- capi- tol	Pa- ra- graf	Gru- pa / Titlu	Ar- ti- col	Ali- ne- at	Denumire indicator	Credite de angajament	Credite bugetare		Angajamente bugetare	Angajamente legale	Plati efectuate	Angajamente legale de platit	Cheltuieli efective
								initiale	definitive					
A						B	1	2	3	4	5	6	7=5-6	8
			71	01	01	Constructii		105.000	122.000	111.557	111.557	111.557		523.362
7402						PROTECTIA MEDIULUI		1.592.000	1.678.000	239.130	239.130	239.130		
			70			CHELTUIELI DE CAPITAL		1.592.000	1.678.000	239.130	239.130	239.130		
			71			TITLUL XIII ACTIVE NEFINANCIARE		1.592.000	1.678.000	239.130	239.130	239.130		
			71	01		Active fixe		1.592.000	1.678.000	239.130	239.130	239.130		
			71	01	01	Constructii		1.592.000	1.678.000	239.130	239.130	239.130		
8000	02					Partea V-a ACTIUNI ECONOMICE		6.643.000	6.686.000	1.109.814	1.109.814	1.109.814		96.617
8402						TRANSPORTURI		6.643.000	6.686.000	1.109.814	1.109.814	1.109.814		96.617
			01			CHELTUIELI CURENTE		5.900.000	5.900.000	372.992	372.992	372.992		96.617
			20			TITLUL II BUNURI SI SERVICII		500.000	500.000	91.420	91.420	91.420		96.617
			20	01		Bunuri si servicii		500.000	500.000	91.420	91.420	91.420		96.617
			20	01	30	Alte bunuri si servicii pentru intretinere si functionare		500.000	500.000	91.420	91.420	91.420		96.617
			58			TITLUL X PROIECTE CU FINANTARE DIN FONDURI EXTERNE NERAMBURSABILE								
						CADRULUI FINANCIAR 2014-2020		5.400.000	5.400.000	281.572	281.572	281.572		
			58	04		Programe din Fondul European Agricol de Dezvoltare Rurala (FEADR)		5.400.000	5.400.000	281.572	281.572	281.572		
			58	04	02	Finantarea externa nerambursabila		4.500.000	4.500.000	243.433	243.433	243.433		
			58	04	03	Cheltuieli neeligibile		900.000	900.000	38.139	38.139	38.139		
			70			CHELTUIELI DE CAPITAL		143.000	186.000	152.673	152.673	152.673		
			71			TITLUL XIII ACTIVE NEFINANCIARE		143.000	186.000	152.673	152.673	152.673		
			71	01		Active fixe		143.000	186.000	152.673	152.673	152.673		
			71	01	01	Constructii		143.000	186.000	152.673	152.673	152.673		
			79			OPERATIUNI FINANCIARE		600.000	600.000	584.149	584.149	584.149		
			81			TITLUL XVII RAMBURSARI DE CREDITE		600.000	600.000	584.149	584.149	584.149		

Capi- tol	Sub- capi- tol	Pa- ra- graf	Gru- pa / Titlu	Ar- ti- col	Ali- ne- at	Denumire indicator	Credite de angajament	Credite bugetare		Angajamente bugetare	Angajamente legale	Plati efectuate	Angajamente legale de platit	Cheltuieli efective
								initiale	definitive					
A						B	1	2	3	4	5	6	7=5-6	8
			81	04		Rambursarea imprumuturilor contractate pentru finantarea proiectelor cu finantare UE		600.000	600.000	584.149	584.149	584.149		
9900	02					EXCEDENT/DEFICIT		-525.000	-525.000			3.092.622		

Conducatorul institutiei,

Conducatorul compartimentului
financiar-contabil

Cony

CONTUL DE EXECUTIE AL IMPRUMUTURILOR INTERNE
31. DECEMBRIE 2017

Pag. 1

Capi- tol	Sub- capi- tol	Pa- ra- graf	Gru- pa / Titlu	Ar- ti- col	Ali- ne- at	Denumire indicator	Credite de angajament	Credite bugetare		Angajamente bugetare	Angajamente legale	Plati efectuate	Angajamente legale de platit	Cheltuieli efective
								initiale	definitive					
A						B	1	2	3	4	5	6	7=5-6	8
0						TOTAL JUDETUL MURES								
5007						CREDITE INTERNE		600.000	600.000	584.149	584.149	584.149		
8407						TRANSPORTURI		600.000	600.000	584.149	584.149	584.149		
	03					Transport rutier		600.000	600.000	584.149	584.149	584.149		
		01				Drumuri si poduri		600.000	600.000	584.149	584.149	584.149		

DETALIEREA CHELTUIELILOR
- imprumuturi interne -
31. DECEMBRIE 2017

Pag. 2

Capi- tol	Sub- capi- tol	Pa- ra- graf	Gru- pa / Titlu	Ar- ti- col	Ali- ne- at	Denumire indicator	Credite de angajament	Credite bugetare		Angajamente bugetare	Angajamente legale	Plati efectuate	Angajamente legale de platit	Cheltuieli efective
								initiale	definitive					
A						B	1	2	3	4	5	6	7=5-6	8
0						TOTAL JUDETUL MURES		600.000	600.000	584.149	584.149	584.149		
5007						CREDITE INTERNE		600.000	600.000	584.149	584.149	584.149		
			01			CHELTUIELI CURENTE								
			58			TITLUL X PROIECTE CU FINANTARE DIN								
						FONDURI EXTERNE NERAMBURSABILE		600.000	600.000	584.149	584.149	584.149		
						CADRULUI FINANCIAR 2014-2020		600.000	600.000	584.149	584.149	584.149		
						TRANSPORTURI		600.000	600.000	584.149	584.149	584.149		
8407						CHELTUIELI CURENTE								
			01			TITLUL X PROIECTE CU FINANTARE DIN								
			58			FONDURI EXTERNE NERAMBURSABILE		600.000	600.000	584.149	584.149	584.149		
						CADRULUI FINANCIAR 2014-2020								
			58	04		Programe din Fondul European Agricol de		600.000	600.000	584.149	584.149	584.149		
						Dezvoltare Rurala (FEADR)		600.000	600.000	584.149	584.149	584.149		
			58	04	02	Finantarea externa nerambursabila								

Conducatorul institutiei.

Conducatorul compartimentului
financiar-contabil



Cosy

CONTUL DE EXECUTIE AL INSTITUTIILOR PUBLICE FINANTATE
DIN VENITURI PROPRII SI SUBVENTII DIN BUGETUL LOCAL - VENITURI
31.12.2017

Pag. 1 -lei-

Capi- tol	Sub- capi- tol	Pa- ra- graf	Gru- pa/ Titlu	Ar- ti- col	Ali- ne- at	Denumire indicator	Prevederi bugetare initiale	Prevederi bugetare definitive	Drepturi constatate			Incasari realizate	Stingeri pe alte cai decat incasari	Drepturi constatate de incasat
									Total, din care:	din anii precedenti	din anul curent			
A						B	1	2	3=4+5	4	5	6	7	8=3-6-7
0						TOTAL JUDETUL MURES					100.517	100.517		
0001	10					TOTAL VENITURI-VENTURI PROPRII,SUBVENTII	162.000	162.000	100.517		100.517	100.517		
0002						I. VENITURI CURENTE	162.000	162.000	100.517		100.517	100.517		
2900						C. VENITURI NEFISCALE	162.000	162.000	100.517		100.517	100.517		
3000						C1. VENITURI DIN PROPRIETATE	22.000	22.000	20.043		20.043	20.043		
3010						VENITURI DIN PROPRIETATE	22.000	22.000	20.043		20.043	20.043		
	50					Alte venituri din proprietate	22.000	22.000	20.043		20.043	20.043		
3300	10					C2. VANZARI DE BUNURI SI SERVICII	140.000	140.000	80.474		80.474	80.474		
3310						VENITURI DIN PRESTARI DE SERVICII SI ALTE ACTIVITATI	140.000	140.000	80.474		80.474	80.474		
3310	16					Venituri din valorificarea produselor obtinute din activitatea proprie sau anexa	100.000	100.000	39.064		39.064	39.064		
3310	50					Alte venituri din prestari de servicii si alte activitati	40.000	40.000	41.410		41.410	41.410		

CONTUL DE EXECUTIE AL INSTITUTIILOR PUBLICE FINANTATE
 'N VENITURI PROPRII SI SUBVENTII DIN BUGETUL LOCAL' - CHELTUIELI
 31.12.2017

Pag. 1

Capi- tol	Sub- capi- tol	Pa- ra- graf	Gru- pa / Titlu	Ar- ti- col	Ali- ne- at	Denumire indicator	Credite de angajament	Credite bugetare		Angajamente bugetare	Angajamente legale	Plati efectuate	Angajamente legale de platit	Cheltuieli efective
								initiale	definitive					
A						B	1	2	3	4	5	6	7=5-6	8
0						TOTAL JUDETUL MURES								
5010						TOTAL CHELTUIELI DIN VENITURI PROPRII SI SUBVENTII		162.000	162.000	91.690	91.690	83.786	7.904	
7410						PROTECTIA MEDIULUI		22.000	22.000	20.015	20.015	20.015		
	05					Salubritate si gestiunea deseurilor		22.000	22.000	20.015	20.015	20.015		
		01				Salubritate		22.000	22.000	20.015	20.015	20.015		
8010						ACTIUNI GENERALE ECONOMICE, SI DE MUNCA		40.000	40.000	10.362	10.362	10.362		
8010	01					Actiuni generale economice si comerciale		40.000	40.000	10.362	10.362	10.362		
		30				Alte cheltuieli pentru actiuni generale economice si comerciale		40.000	40.000	10.362	10.362	10.362		
8710						ALTE ACTIUNI ECONOMICE		100.000	100.000	61.313	61.313	53.409	7.904	
	50					Alte actiuni economice		100.000	100.000	61.313	61.313	53.409	7.904	
9900	10					EXCEDENT/DEFICIT						16.731		

Capi- tol	Sub- capi- tol	Pa- ra- graf	Gru- pa / Titlu	Ar- ti- col	Ali- ne- at	Denumire indicator	Credite de angajament	Credite bugetare		Angajamente bugetare	Angajamente legale	Plati efectuate	Angajamente legale de platit	Cheltuieli efective
								initiale	definitive					
A						B	1	2	3	4	5	6	7=5-6	8
						stat		8.000	8.000	8.000	8.000	6.563	1.437	
			10	03	02	Contributii de asigurari de somaj		500	500	500	500	206	294	
			10	03	03	Contributii de asigurari sociale de sanatate		3.000	3.000	3.000	3.000	2.818	182	
			10	03	04	Contributii de asigurari pentru accidente de munca si boli profesionale		500	500	500	500	58	442	
			10	03	06	Contributii pentru concedii si indemnizatii		1.000	1.000	1.000	1.000	265	735	
			20			TITLUL II BUNURI SI SERVICII		40.000	40.000	1.313	1.313	1.313		
			20	01		Bunuri si servicii		40.000	40.000	1.313	1.313	1.313		
			20	01	03	Incalzit, iluminat si forta motrica		20.000	20.000	1.313	1.313	1.313		
			20	01	09	Materiale si prestari de servicii cu caracter functional		20.000	20.000					
9900	10					EXCEDENT/DEFICIT						16.731		

Conducatorul institutiei,

Conducatorul compartimentului
-financiar-contabil

SITUATIA FLUXURILOR DE TREZORERIE

31 DECEMBRIE 2018

pag.: 1 - lei -

COD	DENUMIRE INDICATORI	Total	Casa ct. 5310101	Buget de stat ct. 5200100/7700000	Buget local ct. 5210100/7700000	Buget asigurari sociale de stat ct. 5250101+5250102/7700000	Buget asigurari pentru somaj ct. 5740101+5740102/7700000	Buget Fond national unic de asigurari sociale de sanatate ct. 5710100/7700000	Buget Fond pentru mediu ct. 5750100/7700000	Buget trezoreria statului ct. 5240100/7700000	Buget institutii publice finantate integral din venituri proprii ct. 5600101/7700000	Buget institutii publice finantate din venituri proprii si subventii ct. 5610101/7700000	Buget activitati finantate din venituri proprii si buget activitati de privatizare ct. 5620101/7700000	Buget imprumuturi interne si externe ct. 5130101+5140101+5160101+5170101/7700000	Buget fonduri externe nerambursabile (sursa D) ct. 5150103/7700000	Alte disponibilitati (ct.5XX)
0	TOTAL JUDETUL MURES															
03002	1. Incasari	16.039.163	2.484.452		13.338.232								201.034			15.445
03003	2. Plati	11.887.406	2.484.452	106.577	8.101.742								100.517	584.149		616.546
03004	3. Numerar net din activitatea operationala (rd.02-rd.03)	4.151.757		-106.577	5.236.490								-100.517	-584.149		-601.101
03006	1. Incasari	1.169.024			726									584.149		-584.149
03007	2. Plati	1.553.962			1.553.962											
03008	3. Numerar net din activitatea de investitii (rd.06-07)	-384.938			-1.553.236									584.149		-584.149
03011	2. Plati	590.632			590.632											
03012	3. Numerar net din activitatea de finantare (rd.10-rd.11)	-590.632			-590.632											
03013	IV.CRESTEREA (DESCRESTEREA) NETA DE NUMERAR SI ECHIVALENT DE NUMERAR (rd.04+rd.08+rd.12)	3.176.187		-106.577	3.092.622								160.517			-16.952
03014	V. NUMERAR SI ECHIVALENT DE NUMERAR LA INCEPUTUL ANULUI	778.576			584.617								169.283			24.676
030141	-sume recuperate din excedentul anului precedent/sume virate din fondul spitalului in excedent**	525.000			525.000											
030142	-sume utilizate din excedentul anului precedent/sume transferate din excedent la bugetul local/sume transferate din excedent pentru constituirea de depozite in trezorerie***	608.786			525.000								-63.786			
03015	VI.NUMERAR SI ECHIVALENT DE NUMERAR LA SFARSITUL PERIOADEI (rd.13+rd.14+rd.14.1-rd.14.2-rd.14.3)	3.870.977		-106.577	3.677.239								186.014			7.724

Conducatorul institutiei

Rach


Conducatorul compartimentului
 financiar-contabil

Cost

Viza trezoreriei

