

COMUNA BANA
NR 8308 din 25.10.2017

BILANT
30 SEPTEMBRIE 2017

ALFA MURES
TRAIAN
Nr. 665
30.10.2017
pag.: 1 lei -

COD	DENUMIRE INDICATORI	SOLD LA INCEPUTUL PERIOADEI	SOLD LA SFARSITUL PERIOADEI
0	TOTAL JUDETUL MURES		
01003	1.Active fixe necorporale (ct.2030000+2050000+2060000+2080100+2080200+2330000-2800300-2800500-2800800-2900400-2900500-2900800-2930100*)	2.148	992
01004	2.Instalatii tehnice, mijloace de transport, animale, plantatii, mobilier, aparatura birotica si alte active corporale (ct.2130100+2130200+2130300+2130400+2140000+2310000-2810300-2810400-2910300-2910400-2930200*)	528.280	497.571
01005	3.Terenuri si cladiri (ct.2110100+2110200+2120101+2120102+2120201+2120301+2120401+2120501+2120601+2120901+2310000-2810100-2810200-2910100-2910200-2930200)	61.112.985	62.078.689
01009	6.Creante necurente - sume ce urmeaza a fi incasate dupa o perioada mai mare de un an (ct.4110201+4110208+4130200+4280202+4610201+4610209-4910200-4960200) din care:	9.381.083	9.502.299
01010	Creante comerciale necurente - sume ce urmeaza a fi incasate dupa o perioada mai mare de un an (ct.4110201+4110208+4130200+4610201-4910200-4960200)	9.381.083	9.502.299
01015	7.TOTAL ACTIVE NECURENTE (rd.03+04+05+06+07+09)	71.024.496	72.079.551
01019	1.Stocuri (ct.3010000+3020100+3020200+3020300+3020400+3020500+3020600+3020700+3020800+3020900+3030100+3030200+3040100+3040200+3050100+3050200+3070000+3090000+3310000+3320000+3410000+3450000+3460000+3470000+3490000+3510100+3510200+3540100+3540500+3540600+3560000+3570000+3580000+3590000+3610000+3710000+3810000+/-3480000+/-3780000-3910000-3920100-3920200-3920300-3930000-3940100-3940500-3940600-3950100-3950200-3950300-3950400-3950600-3950700-3950800-3960000-3970000-3980000-4420803)	1.148.483	1.192.002
01021	Creante din operatiuni comerciale, avansuri si alte decontari (ct.2320000+2340000+4090101+4090102+4110101+4110108+4130100+4180000+4250000+4280102+4610101+4610109+4730109**+4810101+4810102+4810103+4810900+4830000+4890101+4890301-4910100-4960100+5120800) din care:	228.139	403.995
01022	Creante comerciale si avansuri (ct.2320000+2340000+4090101+4090102+4110101+4110108+4130100+4180000+4610101-4910100-4960100),din care:	221.947	392.994
010221	Avansuri acordate(ct.2320000+2340000+4090101+4090102)		158.521
01023	Creante bugetare (ct.4310100**+4310200**+4310300**+4310400**+4310500**+4310700**+4370100**+4370200**+4370300**+4420400+4420802+4440000**+4460100**+4460200**+4480200+4610102+4610104+4630000+4640000+4650100+4650200+4660401+4660402+4660500+4660900+4810101**+4810102**+4810103**+4810900**-4970000), din care:	730.405	952.455
01024	Creantele bugetului general consolidat (ct.4630000+4640000+4650100+4650200+4660401+4660402+4660500+4660900-4970000)	730.405	952.455
01027	Imprumuturi pe termen scurt acordate (ct.2670101+2670102+2670103+2670104+2670105+2670108+2670601+2670602+2670603+2670604+2670605+2670609+4680101+4680102+4680103+4680104+4680105+		

COD	DENUMIRE INDICATORI	SOLD LA INCEPUTUL PERIOADEI	SOLD LA SFARSITUL PERIOADEI
01030	4680106+4680107+4680108+4680109+4690103+4690105+4690106+4690108+4690109)		525.000
01033	Total creante curente (rd.21+23+25+27)	958.544	1.881.450
01033	Conturi la trezorerie, casa in lei. (ct.5100000+5120101+5120501+5130101+5130301+5130302+5140101+5140301+5140302+5150101+5150103+5150301+5150500+5150600+5160101+5160301+5160302+5170101+5170301+5170302+5200100+5210100+5210300+5230000+5250101+5250102+5250301+5250302+5250400+5260000+5270000+5280000+5290101+5290201+5290301+5290400+5290901+5310101+5500101+5520000+5550101+5550400+5570101+5580101+5580201+5590101+5600101+5600300+5600401+5610101+5610300+5620101+5620300+5620401+5710100+5710300+5710400+5740101+5740102+5740301+5740302+5740400+5750100+5750300+5750400-7700000)	778.576	4.803.924
010331	Dobanda de incasat,alte valori,avansuri de trezorerie (ct.5180701+5320100+5320200+5320300+5320400+5320500+5320600+5320800+5420100)	47.453	51.254
01035	Conturi la institutii de credit, BNR, casa in valuta (ct.5110101+5110102+5120102+5120402+5120502+5130102+5130202+5140102+5140202+5150102+5150202+5150302+5160102+5160202+5170102+5170202+5290102+5290202+5290302+5290902+5310402+5410102+5410202+5500102+5550102+5550202+5570202+5580102+5580202+5580302+5580303+5590102+5590202+5600102+5600103+5600402+5610102+5610103+5620102+5620103+5620402)	17.908	16.332
01040	Total disponibilitati si alte valori (rd.33+33.1+35+35.1)	843.937	4.871.510
01045	7.TOTAL ACTIVE CURENTE (rd.19+30+31+40+41+41.1+42)	2.950.964	7.944.962
01046	8.TOTAL ACTIVE (rd.15+45)	73.975.460	80.024.513
01054	2.Imprumuturi pe termen lung (ct.1610200+1620200+1630200+1640200+1650200+1660201+1660202+1660203+1660204+1670201+1670202+1670203+1670208+1670209-1690200)		584.149
01055	3.Provizioane (ct.1510201+1510202+1510203+1510204+1510208)	443.405	443.405
01058	TOTAL DATORII NECURENTE (rd.52+54+55)	443.405	1.027.554
01060	1.Datorii comerciale, avansuri si alte decontari (ct.2690100+4010100+4030100+4040100+4050100+4080000+4190000+4620101+4620109+4730109+4810101+4810102+4810103+4810900+4830000+4890201+5090000+5120800), din care:	2.738.861	2.383.152
010601	Decontari privind incheiere executiei bugetului de stat din anul curent (ct.4890201)	107.924	
01061	Datorii comerciale si avansuri (ct.4010100+4030100+4040100+4050100+4080000+4190000+4620101), din care:	807.589	559.504
01062	2.Datorii catre bugete (ct.4310100+4310200+4310300+4310400+4310500+4310700+4370100+4370200+4370300+4400000+4410000+4420300+4420801+4440000+4460100+4460200+4480100+4550501+4550502+4550503+4620109+4670100+4670200+4670300+4670400+		

COD	DENUMIRE INDICATORI	SOLD LA INCEPUTUL PERIOADEI	SOLD LA SFARSITUL PERIOADEI
	4670500+4670900+4730109+4810900),din care:	153.177	199.464
010631	Contributii sociale (ct.4310100+4310200+4310300+4310400+4310500+4310700+4370100+4370200+4370300)	118.769	148.110
01065	3.Datorii din operatiuni cu Fonduri externe nerambursabile si fonduri de la buget,alte datorii catre alte organisme internationale (ct.4500200+4500400+4500600+4510200+4510401+4540402+4540409+4510601+4510602+4510603+4510605+4510606+4510609+4520100+4520200+4530200+4540200+4540401+4540402+4540601+4540602+4540603+4550200+4550401+4550402+4550403+4550404+4560400+4580401+4580402+4580501+4580502+4590000+4620103+4730103+4760000)	1.715.265	2.702.393
01070	4.Imprumuturi pe termen scurt-sume ce urmeaza a fi platite intr-o perioada de pana la un an (ct.5180601+5180603+5180604+5180605+5180606+5180608+5180609+5180800+5190101+5190102+5190103+5190104+5190105+5190106+5190107+5190108+5190109+5190110+5190180+5190190)		525.000
01072	6.Salariile angajatilor (ct.4210000+4230000+4260000+4270100+4270300+4280101)	215.685	269.257
01073	7.Alte drepturi cuvenite altor categorii de persoane (pensii, indemnizatii de somaj, burse) (ct.4220100+4220200+4240000+4260000+4270200+4270300+4290000+4380000), din care:	2.823	4.438
01075	9.Provizioane (ct.1510101+1510102+1510103+1510104+1510108)	361.941	361.941
01078	10.TOTAL DATORII CURENTE (rd.60+62+65+70+71+72+73+74+75)	5.187.752	6.445.645
01079	11.TOTAL DATORII (rd.58+78)	5.631.157	7.473.199
01080	12.ACTIVE NETE = TOTAL ACTIVE - TOTAL DATORII = CAPITALURI PROPRII (rd.80=rd.46-79=rd.90)	68.344.303	72.551.314
01084	1.Rezerve, fonduri (ct.1000000+1010000+1020101+1020102+1020103+1030000+ 1040101+1040102+1040103+1050100+1050200+1050300+1050400+1050500+1060000+1320000+1330000)	46.044.603	46.567.965
01085	2.Rezultatul reportat (ct.1170000-sold creditor)	25.832.387	22.643.989
01087	4.Rezultatul patrimonial al exercitiului (ct.1210000-sold creditor)		3.339.360
01088	5.Rezultatul patrimonial al exercitiului (ct.1210000- sold debitor)	3.532.687	
01090	6.TOTAL CAPITALURI PROPRII (rd.84+85-86+87-88)	68.344.303	72.551.314

Conducatorul institutiei

—Conducatorul compartimentului—
-financiar- contabil

PRIMAR

ING. RADU MIRCEA



COSTIN VALENTINA

CONTUL DE REZULTAT PATRIMONIAL
30 SEPTEMBRIE 2017

pag.: 1 - lei -

COD	DENUMIRE INDICATORI	An precedent	An curent
0	TOTAL JUDETUL MURES		
02002	1.Venituri din impozite, taxe, contributi de asigurari si alte venituri ale bugetelor (ct.7300100+7300200+7310100+7310200+7320100+7330000+7340000+7350100+7350200+7350300+7350400+7350500+7350600+7360100+7390000+7450100+7450200+7450300+7450400+7450500+7450900+7460100+7460200+7460300+7460900)	5.920.635	7.084.033
02003	2.Venituri din activitati economice (ct.7210000+7220000+7510100+7510200+/-7090000)	65.057	105.885
02004	3.Finantari, subventii, transferuri, alocatii bugetare cu destinatie speciala (ct.7510500+7710000+7720100+7720200+7740100+7740200+7750000+7760000+7780000+7790101+7790109)		2.245.076
02005	4.Alte venituri operationale (ct.7140000+7180000+7500000++7510300+7510400+7810200+7810300+7810401+7810402+7770000)	361.773	275.957
02006	TOTAL VENITURI OPERATIONALE (rd.02+03+04+05)	6.347.465	9.710.951
02008	1.Salarii si contributiile sociale aferente angajatilor (ct.6410000+6420000+6450100+6450200+6450300+6450400+6450500+6450600+6450800+6460000+6470000)	3.070.437	3.800.418
02009	2.Subventii si transferuri (ct.6700000+6710000+6720000+6730000+6740000+6750000+6760000+6770000+6780000+6790000)	588.746	426.011
02010	3.Stocuri, consumabile, lucrari si servicii executate de terti (ct.6010000+6020100+6020200+6020300+6020400+6020500+6020600+6020700+6020800+6020900+6030000+6060000+6070000+6080000+6090000+6100000+6110000+6120000+6130000+6140000+6220000+6230000+6240100+6240200+6260000+6270000+6280000+6290100)	1.612.172	1.333.525
02011	4.Cheltuieli de capital, amortizari si provizioane (ct.6290200+6810100+6810200+6810300+6810401+6810402+6820101+6820109+6820200+6890100+6890200)	100.403	618.011
02012	5. Alte cheltuieli operationale (ct.6350000*+6350100+6540000+6580101+6580109)	48.665	53.028
02013	TOTAL CHELTUIELI OPERATIONALE (rd.08+09+10+11+12)	5.420.423	6.230.993
02015	- EXCEDENT (rd.06-rd.13)	927.042	3.479.958
02018	V. CHELTUIELI FINANCIARE (ct.6630000+6640000+6650100+6650200+6660000+6670000+6680000+6690000+6860300+6860400+6860800)	1.133	4.107
02021	- DEFICIT (rd.18-rd.17)	1.133	4.107
02023	- EXCEDENT (rd.15+20-16-21)	925.909	3.475.851
02025	VIII. VENITURI EXTRAORDINARE (ct.7910000)	4.179	725
02026	IX. CHELTUIELI EXTRAORDINARE (ct.6900000+6910000)		66.846
02028	- EXCEDENT (rd.25-rd.26)	4.179	
02029	- DEFICIT (rd.26-rd.25)		66.121
020292	- EXCEDENT (rd.23+28-24-29)	930.088	3.409.730
02031	- EXCEDENT (rd.29.2-29.4)	930.088	3.409.730

Conducatorul institutiei

PRIMAR

ING. RADU

DIRCEA
Rada



Conducatorul compartimentului

financiar - contabil

COSTIN VALENTINA

Costin

SITUATIA FLUXURILOR DE TREZORERIE
30.09.2017

pag.: 1 - lei -


COD	DENUMIRE INDICATORI	Total	Casa ct. 5310101	Buget de stat ct. 5200100/ 7700000	Buget local ct. 5210100/ 7700000	Buget asigurari sociale de stat ct. 5250101+ 5250102/ 7700000	Buget asigurari pentru somaj ct. 5740101+ 5740102/ 7700000	Buget Fond national unic de asigurari sociale de sanatate ct. 5710100/ 7700000	Buget Fond pentru mediu ct. 5750100/ 7700000	Buget trezoreria statului ct. 5240100/ 7700000	Buget instituti publice finantate integral din venituri proprii ct. 5600101/ 7700000	Buget instituti publice finantate din venituri proprii si subventii ct. 5610101/ 7700000	Buget activitati finantate din venituri proprii si buget ct. 5620101/ 7700000	Buget imprumuturi externe ct. 5130101+ 5140101+ 5160101+ 5170101/ 7700000	Buget fonduri externe nerambursabile (sursa D) ct. 5150103/ 7700000	Alte disponibilitati (ct.5XX)
0	TOTAL JUDETEL MURES	12.328.274	1.878.758		10.358.005								71.097	151.961	15.196	15.196
03002	1. Incasari	7.436.999	1.878.758	703.376	5.431.014								64.676	11.166		11.166
03003	2. Plati	4.901.305		-903.700	4.802.001								12.221	564.149	3.000	3.000
03004	3. Numerar net din activitatea operationala (rd.02-rd.03)	776			776									584.149		584.149
03006	1. Incasari	1.357.415			893.246									584.149		584.149
03007	2. Plati	1.357.415			893.246									584.149		584.149
03008	3. Numerar net din activitatea de investitii (rd.06-07)	-1.386.609			-802.540									584.149		584.149
03010	1. Incasari	1.091.149			523.000									584.149		584.149
03011	2. Plati	4.107			4.107											
03012	3. Numerar net din activitatea de finantare (rd.10-rd.11)	1.095.042			520.893									12.221		12.221
03013	IV/CRESTEREA (DESCRETEREA) NETA DE NUMERAR SI ECHIVALENT DE NUMERAR (rd.04-rd.08-rd.12)	4.837.718		-703.376	4.605.404									149.293		149.293
03014	V. NUMERAR SI ECHIVALENT DE NUMERAR LA INCEPUTUL ANULUI -sume utilizate din excedentul anului precedent/sume transferate din excedent bugetul local/sume transferate din excedent pentru constituirea de depozite in rezorveric***	776.476			594.617											181.859
03015	VI/NUMERAR SI ECHIVALENT DE NUMERAR LA SFARSITUL PERIOADEI (rd.13-rd.14-rd.14.1-rd.14.2-rd.14.3)	515.000			525.004											24.676

Viza trezoreriei

Conducatorul compartimentului
Incasari - contabilitate

Conducatorul institutiei

21 OCT 2017



SITUATIA FLUXURILOR DE TREZORERIE
30 SEPTEMBRIE 2019

pag.: 1 - lei -

COD	DENUMIRE INDICATORI	Total	Casa in valuta	Alte disponibilitati
0	TOTAL JUDETUL MURES			
04002	1. Incasari	4.247		4.247
04003	2. Plati	5.823		5.823
04004	3. Numerar net din activitatea operationala (rd.02-rd.03)	-1.576		-1.576
04013	IV CRESTEREA (DESCRESTEREA) NETA DE NUMERAR SI ECHIVALENT DE NUMERAR (rd.04+rd.08+rd.12)	-1.576		-1.576
04014	V NUMERAR SI ECHIVALENT DE NUMERAR LA INCEPUTUL PERIOADEI	17.908		17.908
04017	VI NUMERAR SI ECHIVALENT DE NUMERAR LA FINELE PERIOADEI(rd.13+14+15-16)	16.332		16.332

Conducatorul institutiei

~~Conducatorul compartimentului~~

~~financiar- contabil~~

PRIMAR

ING. *ROBY MIRELA*

Rach



COM. VALENTINA

Costy

I. PLATI RESTANTE
30.09.2017

pag. 1 - lei -

DENUMIRE INDICATORI	COD	Sold la inceputul anului	Sold la finele perioadei	
			TOTAL	Din care: aferent sumelor angajate cu prevederi bugetare
TOTAL JUDETUL MURES	0			
PLATI RESTANTE-TOTAL (rd.150+300) din care:	40001	698.415	1.400	1.400
-sub 30 de zile(rd.151+301)	40002	698.415		
- peste 30 de zile (rd.152+302)	40003		1.400	1.400
PLATI RESTANTE - TOTAL SECTIUNEA DE FUNCTIONARE (rd.160+170+240+250+270+280+290) din care:	40150	58.125	1.400	1.400
-sub 30 de zile(rd.161+171+241+251+271+281+291)	40151	58.125		
- peste 30 de zile (rd.162+172+242+252+272+282+292)	40152		1.400	1.400
Plati restante catre furnizori,creditori din operatii comerciale (ct.4010100,ct.4030100,ct.4620101,ct.4620109)	40160			
(rd.161+162+163+165+166) din care:		58.125	1.400	1.400
-sub 30 de zile	40161	58.125		
- peste 30 de zile	40162		1.400	1.400
PLATI RESTANTE-TOTAL SECTIUNEA DEZVOLTARE (rd.310+320+330), din care:	40300	640.290		
- sub 30 de zile(rd.311+321+331)	40301	640.290		
Plati restante catre furnizori,creditori din operatii comerciale (ct.4040100,ct.4050100,ct.4620101,ct.4620103,ct.4620109)	40310			
(rd.311+312+313+315+316),din care:		640.290		
- sub 30 de zile	40311	640.290		

Conducatorul institutiei

Rach

~~Conducatorul compartimentului
financiar contabil~~

Cosy




I. PLATI RESTANTE
-bugete locale-
30.09.2017

pag. 2 - lei -

DENUMIRE INDICATORI	COD	Sold la inceputul anului	Sold la finele perioadei	
			TOTAL	Din care: aferent sumelor angajate cu prevederi bugetare
TOTAL JUDETUL MURES	0			
PLATI RESTANTE-TOTAL (rd.150+300) din care:	42001	684.835		
-sub 30 de zile(rd.151+301)	42002	684.835		
PLATI RESTANTE - TOTAL SECTIUNEA DE FUNCTIONARE (rd.160+170+240+250+270+280+290) din care:	42150			
· 30 de zile(rd.161+171+241+251+271+281+291)	42151	44.545		
Plati restante catre furnizori,creditori din operatii comerciale (ct.4010100,ct.4030100,ct.4620101,ct.4620109)	42160			
(rd.161+162+163+165+166) din care:		44.545		
-sub 30 de zile	42161	44.545		
PLATI RESTANTE-TOTAL SECTIUNEA DEZVOLTARE	42300			
(rd.310+320+330), din care:		640.290		
- sub 30 de zile(rd.311+321+331)	42301	640.290		
Plati restante catre furnizori,creditori din operatii comerciale (ct.4040100,ct.4050100,ct.4620101,ct.4620103,ct.4620109)	42310			
(rd.311+312+313+315+316),din care:		640.290		
- sub 30 de zile	42311	640.290		

Conducatorul institutiei

~~Conducatorul compartimentului~~
financiar contabil



Corv

I. PLATI RESTANTE

-institutii publice finantate partial din venituri proprii-
30.09.2017

pag. 3 - lei -

DENUMIRE INDICATORI	COD	Sold la inceputul anului	Sold la finele perioadei	
			TOTAL	Din care: aferent sumelor angajate cu prevederi bugetare
TOTAL JUDETUL MURES	0			
PLATI RESTANTE-TOTAL (rd.150+300) din care:	53001	13.580	1.400	1.400
-sub 30 de zile(rd.151+301)	53002	13.580		
- peste 30 de zile (rd.152+302)	53003		1.400	1.400
PLATI RESTANTE - TOTAL SECTIUNEA DE FUNCTIONARE	53150			
(rd.150+170+240+250+270+280+290) din care:		13.580	1.400	1.400
-sub 30 de zile(rd.161+171+241+251+271+281+291)	53151	13.580		
- peste 30 de zile (rd.162+172+242+252+272+282+292)	53152		1.400	1.400
Plati restante catre furnizori,creditori din operatii comerciale	53160			
(ct.4010100,ct.4030100,ct.4620101,ct.4620109)				
(rd.161+162+163+165+166) din care:		13.580	1.400	1.400
-sub 30 de zile	53161	13.580		
- peste 30 de zile	53162		1.400	1.400

Conducatorul institutiei

~~Conducatorul compartimentului~~
financiar contabil



Cosy

TOTAL JUDEȚUL MUREȘ

II. Sinteza plăților restante și arierateelor
30.09.2017

Pag.: 1

Nr rd	Explicatie	Plati restante		Plati restante aferente programelor nationale		Plati restante aferente fondurilor externe nerambursabile postaderare****)		Plati restante aferente fondurilor externe nerambursabile preaderare (suras08/D)	
		total**)	din care arierate***)	total	din care arierate	total	din care arierate	total	din care arierate
		1	1.1	2	2.1	3	3.1	4	4.1
2	Sold la finele perioadei	1.400							

Conducatorul institutiei: *Radu* ---Conducatorul compartimentului
financiar contabil *Coj*



TOTAL JUDEȚUL MUREȘ

II. Sinteza plăților restante și arrierărilor
-instituții publice finanțate parțial venituri proprii-
30.09.2017

Pag.: 2

Nr rd	Explicatie	Plati restante		Plati restante aferente programelor nationale		Plati restante aferente fondurilor externe nerambursabile postaderare****)		Plati restante aferente fondurilor externe nerambursabile preaderare (suces08/D)	
		total**)	din care arierate**)	total	din care arierate	total	din care arierate	total	din care arierate
1			1.1		2.1		3.1		4.1
				2		3		4	
2	Sold la finele perioadei	0	1.400						

Conducătorul instituției

-Conducătorul compartimentului
finanțiar contabil



[Handwritten signature]

DISPONIBIL DIN MIJLOACE CU DESTINATIE SPECIALA

30.09.2017

- lei -

DENUMRE INDICATORI	COD	DISPONIBIL LA INCEPUTUL ANULUI	INCASARI	PLATI	DISPONIBIL LA SFARSITUL PERIOADEI
TOTAL JUDETUL MURES	0				
TOTAL (rd.02 la 15)	05001	17.908	4.247	5.823	16.332
- Garantii materiale retinute gestionarilor conform Legii nr.22/1969 (ct.5500101,ct.5500102/analitice distincte)	05003	17.908	4.247	5.823	16.332

Conducatorul institutiei,



~~Conducatorul compartimentului
financiar-contabil~~


Situatia activelor si datoriilor institutiilor publice
din administratia locala
30 SEPTEMBRIE 2017

pag.: 1 - lei -


COD	DENUMIRE INDICATORI	Sold la inceputul anului	Sold la sfarsitul perioadei
0	TOTAL JUDETUL MURES		
18005	Disponibilitati in lei ale institutiilor publice locale si ale institutiilor publice de subordonare locala, la trezorerii (ct.5100000+5120101+5120501+5150101+5150103+5150500+5150600+5160101+5160301+5160302+5170101+5170301+5170302+5210100+5210300+5280000+5290201+5290301+5290400+5290901+5500101+5520000+5550101+5570101+5580101+5580201+5600101+5600300+5610101+5610300+5620101+5620300-7700000), din care:	778.576	4.803.924
180051	Disponibilitati in lei din imprumuturi interne si externe contractate de autoritatile administratiei publice locale (ct.5160101)		584.149
18008	Total (in baze cash) (rd.04+05)	778.576	4.803.924
18010	Total (in baze accrual)(rd.08+09)	778.576	4.803.924
18023	Alte valori (ct.5320100+5320200+5320300+5320400+5320500+5320600+5320800)	47.453	51.254
18032	Disponibilitati ale institutiilor publice locale si ale institutiilor de subordonare locala la institutiile de credit rezidente (ct.5110101+5110102+5120102+5120402+5120502+5150102+5150202+5160102+5160202+5170102+5170202+5290202+5290302+5290902+5500102+5550102+5550202+5570202+5580102+5580302+5600102+5600103+5610102+5610103+5620102+5620103), din care:	17.908	16.332
18036	Total (in baze cash) (rd.32+35)	17.908	16.332
18038	Total (in baze accrual) (rd.36+37)	17.908	16.332
18157	Creante comerciale necurente legale de livrari de bunuri si servicii de catre autoritatile locale sau de institutii subordonate acestora (ct.4110201+4110208+4130200+4610201-4910200-4960200) Total (rd.158+159+160+164) din care:	9.381.083	9.502.299
18159	- de la societati nefinanciare (S11),	9.381.083	9.502.299
18165	Creante comerciale curente legate de livrari de bunuri si servicii de catre autoritatile locale sau de institutii subordonate acestora(ct.2320000+2340000+4090101+4090102+4110101+4110108+4130100+4180000+4610101-4910100-4960100) Total(rd.166+167+168+172)din care de la:	221.947	392.994
18166	-de la gospodariile populatie (S14)	221.947	392.994
18176	1.Creante ale bugetului local (ct.4640000-4970000). Total (rd.177+178+179+183), din care:	730.405	952.455
18177	- de la gospodariile populatie (S14)	730.405	952.455
18185	Total creante (rd.176+184)	730.405	952.455
18203	1.Sume datorate tertilor reprezentand garantii si cautiuni aflate in conturile institutiilor publice (ct.4280101+4280201+4620101+4620109).Total (rd.204+205+206), din care:	554	4.083
18204	- salariatilor (gospodariile populatiei)(S143)	554	4.083
182671	Sume primite din excedentul anului precedent pentru acoperirea golurilor temporare de casa si pentru finantarea cheltuielilor sectiunii de dezvoltare (ct.5190107+5190190)		525.000
18268	Total(in baze cash)(rd.262+266+267+267.1)		525.000
18275	Total (in baze accrual) (cash+dobanzi) (rd.268+274)		525.000
18286	Credite pe termen lung primite (contractate, garantate, asimilate,etc) de institutiile publice locale (ct.1620200+1630200+1670201+1670202+1670203+1670209).Total (rd.287+288+289+289.1) din care acordate de:		584.149
182891	- Administratia centrala (exclusiv fondurile de securitate sociala) (S1311)		

COD	DENUMIRE INDICATORI	Sold la inceputul anului	Sold la sfarsitul perioadei
	Credite pe termen lung primite din venituri din privatizare de catre institutii publice din administratia locala (ct.1620200+1670203)		584.149
18290	Total (in baze cash)(rd.286)		584.149
18320	Datorii comerciale curente legate de livrari de bunuri si servicii (ct.4010100+4030100+ 4040100+4050100+4080000+4190000+4620101).		
	Total (rd.321+322+326+327) din care catre:	807.589	559.504
18321	-Societati nefinanciare (S11)	807.589	559.504
18331	Datoriile institutiilor publice din administratia locala catre bugete (ct.4420300+4310100+4310200+4310300+4310400+4310500+4310700+4370100+4370200+4370300+4420801+4440000+4460100+4460200+4480100)	153.177	199.464
18332	Salariile angajatilor (ct.4210000+4230000+4260000+4270100+4270300+4280101)	215.685	269.257
18333	Alte drepturi cuvenite altor categorii de persoane (ct.4260000+4270200+4270300+4290000+4380000)	2.823	4.438
18335	Total (rd.331+332+333+334)	371.685	473.159
18341	Avansuri primite de la Autoritatile de Certificare / Autoritatile de Management / Agentiile de Plati - FORNDURI EXTERNE NERAMBURSABILE POSTADERARE SI FONDURI DE LA BUGET(ct.4580501+4580502)	1.715.265	2.702.393
183421	Provizioane necurente (ct.1510201+1510202+1510203+1510204+1510208), din care:	443.405	443.405
183423	Provizioane necurente,constituite conform OUG71/2009 si OG17/2012 reprezentand drepturi salariale castigate in instanta (din soldul ct.1510203)	443.405	443.405
18343	Provizioane curente (ct.1510101+1510102+1510103+1510104+1510108), din care:	361.941	361.941
183431	Provizioane curente,constituite conform OMFP416/2013 reprezentand arierate in litigiu (din soldul ct.1510101)	361.941	361.941

Conducatorul institutiei



Conducatorul compartimentului
financiar- contabil

Situatia unor indicatori referitori la protectia copilului
si a persoanelor cu handicap

30.09.2017

pag.: 1

COD	DENUMIRE	NUMAR
0	TOTAL JUDETUL MURES	
08007	Asistenti personali pentru persoanele cu handicap	7
08008	Indemnizatii lunare alocate persoanelor cu handicap grav	46

Conducatorul institutiei



Conducatorul compartimentului
financiar-contabil

Situatia platilor efectuate si a sumelor declarate pentru cota-parte aferenta cheltuielilor finantate din FEN postaderare

30.09.2017


Pag.: 1 - lei -

Cod indicator	Denumirea programului cu finantare UE	Plati efectuate de la titlul 56 si 58	din care:		Sume in curs de solicitare la rambursare aferente cheltuielilor efectuate in anul curent	Sume solicitate la rambursare aferente cheltuielilor efectuate in anul curent	Sume solicitate la rambursare aferente cheltuielilor efectuate in curs de autorizare	Sume rambursate aferente cheltuielilor efectuate in anul curent	Sume neautorizate de management aferente cheltuielilor efectuate in anul curent	Prelimitare dedusa din sumele solicitate la rambursare aferente cheltuielilor efectuate in anul curent	Sume rezultate din nereguli aferente cheltuielilor efectuate in anul curent si ani precedenti	Sume din care:	
			Plati efectuate pentru cota-parte FEN (alinea(2))	01								02	03
0	TOTAL JUDETIUL MURES												
10095	Programa din Fondul European Agricol de Dezvoltare Rurala (FEADR) (5804)	254.588		215.850	98.545	117.305							
10040	Total (cod01 la 39.6)	254.588		215.850	98.545	117.305							

Conducatorul institutiei

Raul

Conducatorul compartimentului -financiar- contabil



Situatia platilor efectuate
din fonduri externe nerambursabile (FEN) postaderare (titlul 56 si titlul 58) la data de

30.09.2017

Pag.: 1 - lei -

Denumirea sursei de finantare	Pag.: 1 - lei -										
	Buget de stat (s 01-stat)	Buget local (s 02-loc)	Bugetul asigurarilor sociale de stat (s 03-bass)	Bugetul asigurarilor pentru somaj (s 04-somaj)	Bugetul fondului national unic de asigurari sociale de sanatate (s 05-sanatate)	Bugetul institutiilor publice si activitatilor finantate integral sau partial din venituri proprii (s10-loc)	Bugetul fondurilor externe nerambursabile (s08-stat+local)	Bugetul creditelor externe (s06-stat+local)	Bugetul creditelor interne (s07-stat+local)	Bugetul institutiilor publice si activitatilor finantate integral sau partial din venituri proprii (s20-stat+asigurari+autonome)	Bugetul institutiilor publice si activitatilor finantate integral sau partial din venituri proprii (s10-stat+autonome)
A	01	02	03	04	05	06	07	08	09	10	11
TOTAL JUDETEL MURES											
Total plati (titlul VIII cod56+titlul X cod58) (rd.2+rd.11)		254.588							584.149		
Total plati (titlul X cod58)		254.588							584.149		
Active nefinanciare (titlul XIII)		254.588							584.149		

Conducatorul institutiei

Conducatorul compartimentului financiar-contabil

Raluca

Con

CONTUL DE EXECUTIE AL BUGETULUI LOCAL - VENITURI
30 SEPTEMBRIE 2017

Pag. 1 -lei-


Capi- tol	Sub- capi- tol	Pa- ra- graf	Gru- pa / Titlu	Ar- ti- col	Ali- ne- at	Denumire indicator	Prevederi bugetare anuale aprobrate la finele perioadei de raportare	Prevederi bugetare trimestriale cumulate	Drepturi constatate			Incasari realizate	Stingeri pe alte cai decat incasari	Drepturi constatate de incasat
									Total, din care:	din anii precedenti	din anul curent			
A						B	1	2	3=4+5	4	5	6	7	8=3-6-7
0						TOTAL JUDETUL MURES								
0001	02					TOTAL VENITURI-BUGET LOCAL	20.157.000	14.499.000	11.869.698	730.405	11.139.293	10.883.791	33.452	952.455
0002						I. VENITURI CURENTE	10.118.000	7.857.000	8.116.768	730.405	7.386.363	7.130.861	33.452	952.455
0003						A. VENITURI FISCALE	9.443.000	7.182.000	7.802.464	684.981	7.117.483	6.936.122	33.452	832.890
0004						A1. IMPOZIT PE VENIT, PROFIT SI CASTIGURI DIN CAPITAL	2.638.000	1.969.000	1.829.397		1.829.397	1.829.397		
0300	02					A1.2 IMPOZIT PE VENIT, PROFIT SI CASTIGURI DIN CAPITAL DE LA PERSOANE FIZICE	2.638.000	1.969.000	1.829.397		1.829.397	1.829.397		
0302						IMPOZIT PE VENIT	12.000	1.000	7.895		7.895	7.895		
	18					Impozitul pe veniturile din transferul proprietatilor imobiliare din patrimoniul personal	12.000	1.000	7.895		7.895	7.895		
0402						COTE SI SUME DEFALCATE DIN IMPOZITUL PE VENIT	2.626.000	1.968.000	1.821.502		1.821.502	1.821.502		
0402	01					Cote defalcate din impozitul pe venit	654.000	489.000	482.853		482.853	482.853		
	04					Sume alocate din cotele defalcate din impozitul pe venit pentru echilibrarea bugetelor locale	1.972.000	1.479.000	1.338.649		1.338.649	1.338.649		
0700	02					A3 IMPOZITE SI TAXE PE PROPRIETATE	515.000	391.000	1.032.048	450.972	581.076	464.681	30.180	537.187
0702						IMPOZITE SI TAXE PE PROPRIETATE	515.000	391.000	1.032.048	450.972	581.076	464.681	30.180	537.187
	01					Impozit si taxa pe cladiri	174.000	115.000	282.779	95.729	187.050	170.808	3.415	108.556
	01					Impozit pe cladiri de la persoane fizice	54.000	25.000	126.830	56.686	70.144	46.362	3.415	77.053
0702	01	02				Impozit si taxa pe cladiri de la persoane juridice	120.000	90.000	155.949	39.043	116.906	124.446		31.503
0702	02					Impozit si taxa pe teren	341.000	276.000	742.642	355.243	387.399	287.246	26.765	428.631

Capi- tol	Sub- capi- tol	Pa- ra- graf	Gru- pa/ Titlu	Ar- ti- col	Ali- ne- at	Denumire indicator	Prevederi bugetare anuale aprobrate la finele perioadei de raportare	Prevederi bugetare trimestriale cumulate	Drepturi constatate			Incasari realizate	Stingeri pe alte cai decat incasari	Drepturi constatate de incasat
									Total, din care:	din anii precedenti	din anul curent			
									1	2	3=4+5			
			A			B								
1602	50					detinute persoane de juridice*)	8.000	8.000	64.469	41.068	23.401	13.309		51.160
						Alte taxe pe utilizarea bunurilor, autorizarea utilizarii bunurilor sau pe desfasurare de activitati								
1800	02					A6. ALTE IMPOZITE SI TAXE FISCALE	38.000	38.000	38.193		38.193	38.193		
1802						ALTE IMPOZITE SI TAXE FISCALE	250.000	250.000	180.973		180.973	180.973		
	50					Alte impozite si taxe	250.000	250.000	180.973		180.973	180.973		
2900	02					C. VENITURI NEFISCALE	250.000	250.000	180.973		180.973	180.973		
3000						C1. VENITURI DIN PROPRIETATE	675.000	675.000	314.304	45.424	268.880	180.973		119.565
3002						VENITURI DIN PROPRIETATE	100.000	100.000	81.012		81.012	81.012		
	05					Venituri din concesiuni si inchirieri	100.000	100.000	81.012		81.012	81.012		
	30					Alte venituri din concesiuni si inchirieri de catre institutiile publice	100.000	100.000	81.012		81.012	81.012		
3300	02					C2. VANZARI DE BUNURI SI SERVICII	100.000	100.000	81.012		81.012	81.012		
3302						VENITURI DIN PRESTARI DE SERVICII SI ALTE ACTIVITATI	575.000	575.000	233.292	45.424	187.868	113.727		119.565
3302	10					Contributia parintilor sau sustinatorilor legali pentru intretinerea copiilor in crese	50.000	50.000	48.129		48.129	28.381		19.748
3302	50					Alte venituri din prestari de servicii si alte activitati	10.000	10.000	6.467		6.467	6.467		
3402						VENITURI DIN TAXE ADMINISTRATIVE, ELIBERARI PERMISE	40.000	40.000	41.662		41.662	21.914		19.748
3402	02					Taxe extrajudiciare de timbru			601		601	601		
3502						AMENZI, PENALITATI SI CONFISCARI			601		601	601		
	01					Venituri din amenzi si alte sanctiuni	33.000	33.000	72.750	45.424	27.326	40.796		31.954

Capi- tol	Sub- capi- tol	Pa- ra- graf	Gru- pa / Titlu	Ar- ti- col	Ali- ne- at	Denumire indicator	Prevederi bugetare anuale aprobrate la finele perioadei de raportare	Prevederi bugetare trimestriale cumulate	Drepturi constatate			Incasari realizate	Sfingeri pe alte cai decat incasari	Drepturi constatate de incasat
									Total, din care:	din anii precedenti	din anul curent			
A						B	1	2	3=4+5	4	5	6	7	8=3-6-7
3502	01	02				aplicate potrivit dispozitiilor legale	33.000	33.000	72.750	45.424	27.326	40.796		31.954
						Venituri din amenzi si alte sanctiuni								
						aplicate de catre alte institutii de specialitate								
3602						DIVERSE VENITURI	33.000	33.000	72.750	45.424	27.326	40.796		31.954
	06					Taxe speciale	487.000	487.000	106.812		106.812	38.949		67.863
	50					Alte venituri	100.000	100.000	95.803		95.803	30.850		64.953
3702						TRANSFERURI VOLUNTARE, ALTELE DECAT SUBVENTIILE	387.000	387.000	11.009		11.009	8.099		2.910
3702	01					Donatii si sponsorizari	5.000	5.000	5.000		5.000	5.000		
	03					Varsaminte din sectiunea de functionare pentru finantarea sectiunii de dezvoltare a bugetului local(cu semnul minus)	5.000	5.000	5.000		5.000	5.000		
3702	04					Varsaminte din sectiunea de functionare	-1.493.000	-1.192.000	-428.895		-428.895	-428.895		
3900	02					II. VENITURI DIN CAPITAL	1.493.000	1.192.000	428.895		428.895	428.895		
3902						VENITURI DIN VALORIFICAREA UNOR BUNURI			726		726	726		
	01					Venituri din valorificarea unor bunuri ale institutiilor publice			726		726	726		
4000	02					III OPERATIUNI FINANCIARE			726		726	726		
4002						INCASARI DIN RAMBURSAREA IMPRUMUTURILOR ACORDATE			525.000		525.000	525.000		
4002	14					Sume din excedentul bugetului local utilizate pentru finantarea cheltuielilor sectiunii de dezvoltare			525.000		525.000	525.000		
4100	02					IV. SUBVENTII			525.000		525.000	525.000		
4200						SUBVENTII DE LA ALTE NIVELE ALE	1.269.000	954.000	542.626		542.626	542.626		

Capi- tol	Sub- capi- tol	Pa- ra- graf	Gru- pa/ Titlu	Ar- ti- col	Ali- ne- at	Denumire indicator	Prevederi bugetare anuale aprobrate la finele perioadei de raportare	Prevederi bugetare trimestriale cumulate	Drepturi constatate			Incasari realizate	Stingeri pe alte cai decat incasari	Drepturi constatate de incasat
									Total, din care:	din anii precedenti	din anul curent			
									1	2	3=4+5			
4202	13					ADMINISTRATIEI PUBLICE	1.269.000	954.000	542.626		542.626	542.626		
						SUBVENTII DE LA BUGETUL DE STAT	1.162.000	847.000	19.301		19.301	19.301		
						Subventii pentru finantarea programelor multianuale prioritare de mediu si gospodarie a apelor								
4202	34					Subventii pentru acordarea ajutorului pentru incalzirea locuintei cu lemne, carbuni, combustibili petrolieri	1.092.000	832.000						
4202	41					Subventii de la bugetul de stat pentru finantarea sanatatii	50.000		930		930	930		
4302	31					SUBVENTII DE LA ALTE ADMINISTRATII	20.000	15.000	18.371		18.371	18.371		
						Sume alocate din bugetul AFIR, pentru sustinerea proiectelor din PNDR 2014-2020	107.000	107.000	523.325		523.325	523.325		
4302	34					Sume alocate din bugetul ANCFI pentru finantarea lucrarilor de inregistrare sistematica din cadrul Programului national de cadastru si carte funciara			523.325		523.325	523.325		
4802						SUME PRIMITE DE LA UE/ALTI DONATORI IN CONTUL PLATILOR EFECTUATE SI PREFINANTARI AFERENTE CADRULUI FINANCIAR 2014-2020	107.000	107.000						
4802	04					Fondul European Agricol de Dezvoltare Rurala (FEADR)	8.770.000	5.688.000	2.684.578		2.684.578	2.684.578		
4802	04	01				Sume primite in contul platilor efectuate in anul curent	8.770.000	5.688.000	2.684.578		2.684.578	2.684.578		
4802	04	03				Prefinantare	8.770.000	5.688.000	117.305		117.305	117.305		
									2.567.273		2.567.273	2.567.273		

Princip

Contabil
Cory

CONTUL DE EXECUTIE AL BUGETULUI LOCAL - CHELTUIELI
30 SEPTEMBRIE 2017

Capi- tol	Sub- capi- tol	Pa- ra- graf	Gru- pa / Titlu	Ar- ti- col	Ali- ne- at	Denumire indicator	Credite de angajament	Credite bugetare		Angajamente bugetare	Angajamente legale	Plati efectuate	Angajamente legale de platit	Pag. I - lei- Cheltuieli efective
								anuale aprobrate la finele perioadei de raportare	trimestriale cumulate					
								1	2					
0						TOTAL JUDETUL MURES								
5002						TOTAL CHELTUIELI		20.682.000	14.499.000	7.632.710	7.632.710	6.278.387	1.354.323	6.181.278
5100	02					Partea I-a SERVICII PUBLICE GENERALE		2.735.000	2.085.000	1.481.877	1.481.877	1.226.705	255.172	1.151.292
5102						AUTORITATI PUBLICE SI ACTIUNI EXTERNE		2.700.000	2.050.000	1.475.410	1.475.410	1.220.238	255.172	1.144.825
	01					Autoritati executive si legislative		2.700.000	2.050.000	1.475.410	1.475.410	1.220.238	255.172	1.144.825
	03					Autoritati executive		2.700.000	2.050.000	1.475.410	1.475.410	1.220.238	255.172	1.144.825
5502						TRANZACTII PRIVIND DATORIA PUBLICA SI IMPRUMUTURI		35.000	35.000	6.467	6.467	6.467		6.467
6000	02					Partea II-a APARARE, ORDINE PUBLICA SI SIGURANTA NATIONALA		173.000	143.000	133.008	133.008	123.081	9.927	123.939
6102						ORDINE PUBLICA SI SIGURANTA NATIONALA		173.000	143.000	133.008	133.008	123.081	9.927	123.939
	05					Protectie civila si protectia contra incendiilor (protectie civila nonmilitara)		48.000	42.992	33.000	33.000	23.073	9.927	23.931
6102	50					Alte cheltuieli in domeniul ordinii publice si sigurantei nationale		125.000	100.008	100.008	100.008	100.008		100.008
6500	02					Partea III-a CHELTUIELI SOCIAL-CULTURALE		8.249.000	6.628.000	4.786.896	4.786.896	3.697.672	1.089.224	3.751.255
6502						INVATAMANT		6.965.000	5.703.000	3.929.850	3.929.850	2.974.864	954.986	3.027.041
	03					Invatamant prescolar si primar		1.701.000	1.265.000	1.701.000	1.701.000	1.255.214	445.786	1.274.006
	01					Invatamant prescolar		490.000	366.000	490.000	490.000	363.164	126.836	369.801
	02					Invatamant primar		1.211.000	899.000	1.211.000	1.211.000	892.050	318.950	904.205
	04					Invatamant secundar		2.455.000	1.843.000	2.194.169	2.194.169	1.684.969	509.200	1.730.235
	01					Invatamant secundar inferior		1.671.000	1.262.000	1.663.133	1.663.133	1.236.355	426.778	1.278.302
	03					Invatamant profesional		784.000	581.000	531.036	531.036	448.614	82.422	451.933
	50					Alte cheltuieli in domeniul invatamantului		2.809.000	2.595.000	34.681	34.681	34.681		22.800

Capi- tol	Sub- capi- tol	Pa- ra- graf	Gru- pa / Titlu	Ar- ti- col	Ali- ne- at	Denumire indicator	Credite de angajament	Credite bugetare		Angajamente bugetare	Angajamente legale	Plati efectuate	Angajamente legale de platit	Cheltuieli efective
								anuale aprobrate la finele perioadei de raportare	trimestriale cumulate					
A						B	I	2	3	4	5	6	7=5-6	8
6602						SANATATE								
	08					Servicii de sanatate publica		30.000	26.000	30.000	30.000	18.356	11.644	18.846
6702						CULTURA, RECREERE SI RELIGIE		30.000	26.000	30.000	30.000	18.356	11.644	18.846
	03					Servicii culturale		118.000	113.000	41.779	41.779	41.779		41.779
	07					Camine culturale		87.000	82.000	37.002	37.002	37.002		37.002
	30					Alte servicii culturale		47.000	42.000	2.002	2.002	2.002		2.002
	50					Alte servicii in domeniile culturii, recreerii si religici		40.000	40.000	35.000	35.000	35.000		35.000
6802						ASIGURARI SI ASISTENTA SOCIALA		31.000	31.000	4.777	4.777	4.777		4.777
	05					Asistenta sociala in caz de boli si invaliditati		1.136.000	786.000	785.267	785.267	662.673	122.594	663.589
6802	05	02				Asistenta sociala in caz de invaliditate		785.000	608.000	637.264	637.264	533.990	103.274	531.847
	11					Crese		785.000	608.000	637.264	637.264	533.990	103.274	531.847
	15					Prevenirea excluderii sociale		160.000	138.000	139.368	139.368	120.048	19.320	123.107
	01					Ajutor social		191.000	40.000	8.635	8.635	8.635		8.635
7000	02					Partea IV-a SERVICII SI DEZVOLTARE PUBLICA, LOCUINTE, MEDIU SI APE		191.000	40.000	8.635	8.635	8.635		8.635
7002						LOCUINTE, SERVICII SI DEZVOLTARE PUBLICA		2.839.000	1.857.000	795.126	795.126	795.126		1.087.396
	50					Alte servicii in domeniile locuintelor, serviciilor si dezvoltarii comunale		1.161.000	971.000	641.676	641.676	641.676		1.087.396
7402						PROTECTIA MEDIULUI		1.161.000	971.000	641.676	641.676	641.676		1.087.396
	06					Canalizarea si tratarea apelor reziduale		1.678.000	886.000	153.450	153.450	153.450		153.450
8000	02					Partea V-a ACTIUNI ECONOMICE		1.678.000	886.000	153.450	153.450	153.450		153.450
8402						TRANSPORTURI		6.686.000	3.786.000	435.803	435.803	435.803		67.396
	03					Transport rutier		6.686.000	3.786.000	435.803	435.803	435.803		67.396
	01					Drumuri si poduri		6.686.000	3.786.000	435.803	435.803	435.803		67.396

Capi- tol	Sub- capi- tol	Pa- ra- graf	Gru- pa / Titlu	Ar- ti- col	Ali- ne- at	Denumire indicator	Credite de angajament	Credite bugetare		Angajamente bugetare	Angajamente legale	Plati efectuate	Angajamente legale de platit	Cheltuieli efective
								anuale aprobate la finele perioadei de raportare	trimestriale cumulate					
A						B	1	2	3	4	5	6	7=5-6	8
9900	02					EXCEDENT/DEFICIT		-525.000				4.605.404		

DETALIEREA CHELTUIELILOR
- buget local -
30 SEPTEMBRIE 2017

Pag. 4 - lei-

Capi- tol	Sub- capi- tol	Pa- ra- graf	Gru- pa / Titlu	Ar- ti- col	Ali- ne- at	Denumire indicator	Credite de angajament	Credite bugetare		Angajamente bugetare	Angajamente legale	Plati efectuate	Angajamente legale de platit	Cheltuieli efective
								anuale aprobrate la finele perioadei de raportare	trimestriale cumulate					
A						B	I	2	3	4	5	6	7=5-6	8
0						TOTAL JUDETUL MURES								
5002						TOTAL CHELTUIELI		20.682.000	14.499.000	7.632.710	7.632.710	6.278.387	1.354.323	6.181.278
	01					CHELTUIELI CURENTE		16.972.000	11.843.000	7.122.733	7.122.733	5.768.410	1.354.323	5.563.267
	10					TITLUL I CHELTUIELI DE PERSONAL		5.019.000	3.805.000	5.018.000	5.018.000	3.663.677	1.354.323	3.761.962
	20					TITLUL II BUNURI SI SERVICII		2.912.000	2.412.000	1.393.067	1.393.067	1.393.067		1.341.377
	30					TITLUL III DOBANZI		30.000	30.000	4.107	4.107	4.107		4.107
	57					TITLUL VIII ASISTENTA SOCIALA		798.000	502.000	445.961	445.961	445.961		448.811
	58					TITLUL X PROIECTE CU FINANTARE DIN FONDURI EXTERNE NERAMBURSABILE CADRULUI FINANCIAR 2014-2020		8.170.000	5.056.000	254.588	254.588	254.588		
	59					TITLUL XI ALTE CHELTUIELI		43.000	38.000	7.010	7.010	7.010		
	70					CHELTUIELI DE CAPITAL		3.110.000	2.056.000	548.678	548.678	548.678		7.010
	71					TITLUL XIII ACTIVE NEFINANCIARE		3.110.000	2.056.000	548.678	548.678	548.678		618.011
	79					OPERATIUNI FINANCIARE		600.000	600.000	548.678	548.678	548.678		618.011
	81					TITLUL XVII RAMBURSARI DE CREDITE		600.000	600.000					
	84					PLATI EFECTUATE IN ANII PRECEDENTI SI RECUPERATE IN ANUL CURENT				-38.701	-38.701	-38.701		
	85					Titlul XIX PLATI EFECTUATE IN ANII PRECEDENTI SI RECUPERATE IN ANUL CURENT								
5100 02						Partea I-a SERVICII PUBLICE GENERALE		2.735.000	2.085.000	1.481.877	1.481.877	1.226.705	255.172	1.151.292
5102						AUTORITATI PUBLICE SI ACTIUNI EXTERNE		2.700.000	2.050.000	1.475.410	1.475.410	1.220.238	255.172	1.144.825
	01					CHELTUIELI CURENTE		1.618.000	1.210.000	1.306.184	1.306.184	1.051.012	255.172	1.060.088
	10					TITLUL I CHELTUIELI DE PERSONAL		960.000	718.000	959.000	959.000	703.828	255.172	759.639
	10 01					Cheltuieli salariale in bani		784.000	584.000	783.000	783.000	574.061	208.939	626.673
	10 01 01					Salarii de baza		754.000	555.000	754.000	754.000	554.667	199.333	602.180

Capi- tol	Sub- capi- tol	Pa- ra- graf	Gru- pa / Titlu	Ar- ti- col	Ali- ne- at	Denumire indicator	Credite de angajament	Credite bugetare		Angajamente bugetare	Angajamente legale	Plati efectuate	Angajamente legale de platit	Cheltuieli efective
								anuale aprobrate la finele perioadei de raportare	trimestriale cumulate					
A						B	I	2	3	4	5	6	7=5-6	8
10	01	12				Indemnizatii platite unor persoane din afara unitatii								
10	03					Contributii		30.000	29.000	29.000	29.000	19.394	9.606	24.493
10	03	01				Contributii de asigurari sociale de stat		176.000	134.000	176.000	176.000	129.767	46.233	132.966
10	03	02				Contributii de asigurari de somaj		123.000	93.000	123.000	123.000	92.930	30.070	98.644
10	03	03				Contributii de asigurari sociale de sanatate		5.500	4.500	5.500	5.500	4.389	1.111	4.539
10	03	04				Contributii de asigurari pentru accidente de munca si boli profesionale		38.500	29.000	38.500	38.500	29.000	9.500	30.030
10	03	06				Contributii pentru concedii si indemnizatii		2.000	1.500	2.000	2.000	886	1.114	909
20						TITLUL II BUNURI SI SERVICII		7.000	6.000	7.000	7.000	2.562	4.438	-1.156
20	01					Bunuri si servicii		652.000	486.000	342.174	342.174	342.174		295.439
20	01	01				Furnituri de birou		580.000	423.175	322.296	322.296	322.296		280.257
20	01	02				Materiale pentru curatenie		25.000	19.692	6.895	6.895	6.895		2.466
20	01	03				Incalzit, iluminat si forta motrica		5.000	3.000	780	780	780		
20	01	05				Carburanti si lubrifianti		130.000	70.000	66.157	66.157	66.157		66.157
20	01	07				Transport		70.000	55.000	35.100	35.100	35.100		13.650
20	01	08				Posta, telecomunicatii, radio, tv, internet		30.000	24.000	10.340	10.340	10.340		10.340
20	01	09				Materiale si prestari de servicii cu caracter functional		31.000	22.483	22.483	22.483	22.483		21.282
20	05					Bunuri de natura obiectelor de inventar		289.000	229.000	180.541	180.541	180.541		166.362
20	05	30				Alte obiecte de inventar		20.000	20.000	4.697	4.697	4.697		
20	06					Deplasari, detasari, transferari		20.000	20.000	4.697	4.697	4.697		
								5.000	4.825	4.825	4.825	4.825		4.826

Capi- tol	Sub- capi- tol	Pa- ra- graf	Gru- pa / Titlu	Ar- ti- col	Ali- ne- at	Denumire indicator	Credite de angajament	Credite bugetare		Angajamente bugetare	Angajamente legale	Plati efectuate	Angajamente legale de platit	Cheltuieli efective
								anuale aprobrate la finele perioadei de raportare	trimestriale cumulate					
A						B	1	2	3	4	5	6	7=5-6	8
			20	06	01	Deplasari interne, detasari, transferari		5.000	4.825	4.825	4.825	4.825		4.826
			20	12		Consultanta si expertiza		18.000	18.000	3.000	3.000	3.000		3.000
			20	13		Pregatire profesionala		19.000	11.500	4.230	4.230	4.230		4.230
			20	30		Alte cheltuieli		10.000	8.500	3.126	3.126	3.126		3.126
			20	30	02	Protocol si reprezentare		3.000	1.500	626	626	626		626
			20	30	30	Alte cheltuieli cu bunuri si servicii		7.000	7.000	2.500	2.500	2.500		2.500
			59			TITLUL XI ALTE CHELTUIELI		6.000	6.000	5.010	5.010	5.010		5.010
			59	17		Despagubiri civile		6.000	6.000	5.010	5.010	5.010		5.010
			70			CHELTUIELI DE CAPITAL		1.082.000	840.000	200.060	200.060	200.060		84.737
			71			TITLUL XIII ACTIVE NEFINANCIARE		1.082.000	840.000	200.060	200.060	200.060		84.737
			71	01		Active fixe		1.082.000	840.000	200.060	200.060	200.060		84.737
			71	01	01	Constructii		1.067.000	825.000	200.060	200.060	200.060		62.785
			71	01	02	Masini, echipamente si mijloace de transport								
			71	01	03	Mobilier, aparatura birotica si alte active corporale		15.000	15.000					9.596
			71	01	30	Alte active fixe (inclusiv reparatii capitale)								11.199
			84			PLATI EFECTUATE IN ANII PRECEDENTI SI RECUPERATE IN ANUL CURENT								1.157
			85			Titlul XIX PLATI EFECTUATE IN ANII PRECEDENTI SI RECUPERATE IN ANUL CURENT				-30.834	-30.834	-30.834		
			85	01		Plati efectuate in anii precedenti si recuperate in anul curent				-30.834	-30.834	-30.834		
			85	01	01	Plati efectuate in anii precedenti si				-30.834	-30.834	-30.834		

Capi- tol	Sub- capi- tol	Pa- ra- graf	Gru- pa / Titlu	Ar- fi- col	Ali- ne- at	Denumire indicator	Credite de angajament	Credite bugetare		Angajamente bugetare	Angajamente legale	Plati efectuate	Angajamente legale de platit	Cheltuieli efective
								anuale aprobate la finele perioadei de raportare	trimestriale cumulate					
A						B	1	2	3	4	5	6	7=5-6	8
5502						recuperate in anul curent (SF)				-30.834	-30.834	-30.834		
						TRANZACTII PRIVIND DATORIA PUBLICA SI IMPRUMUTURI								
	01					CHELTUIELI CURENTE		35.000	35.000	6.467	6.467	6.467		6.467
	20					TITLUL II BUNURI SI SERVICII		35.000	35.000	6.467	6.467	6.467		6.467
	20	24				Comisioane si alte costuri aferente imprumuturilor		5.000	5.000	2.360	2.360	2.360		2.360
	20	24	02			Comisioane si alte costuri aferente imprumuturilor interne		5.000	5.000	2.360	2.360	2.360		2.360
	30					TITLUL III DOBANZI		30.000	30.000	4.107	4.107	4.107		4.107
	30	01				Dobanzi aferente datoriei publice interne		30.000	30.000	4.107	4.107	4.107		4.107
	30	01	02			Dobanzi aferente creditelor interne garantate		30.000	30.000	4.107	4.107	4.107		4.107
6000	02					Partea II-a APARARE, ORDINE PUBLICA SI SIGURANTA NATIONALA								
6102						ORDINE PUBLICA SI SIGURANTA NATIONALA		173.000	143.000	133.008	133.008	123.081	9.927	123.939
	01					CHELTUIELI CURENTE		173.000	143.000	133.008	133.008	123.081	9.927	123.939
	10					TITLUL I CHELTUIELI DE PERSONAL		173.000	143.000	133.008	133.008	123.081	9.927	123.939
	10	01				Cheltuieli salariale in bani		33.000	28.000	33.000	33.000	23.073	9.927	23.931
	10	01	01			Salarii de baza		26.000	22.000	26.000	26.000	18.922	7.078	19.735
	10	03				Contributii		26.000	22.000	26.000	26.000	18.922	7.078	19.735
	10	03	01			Contributii de asigurari sociale de stat		7.000	6.000	7.000	7.000	4.151	2.849	4.196
	10	03	02			Contributii de asigurari de somaj		4.400	3.900	4.400	4.400	2.933	1.467	2.890
	10	03	03			Contributii de asigurari sociale de sanatate		500	500	500	500	99	401	105
								1.600	1.100	1.600	1.600	965	635	1.025

Capi- tol	Sub- capi- toi	Pa- ra- graf	Gru- pa / Titlu	Ar- ti- col	Ali- ne- at	Denumire indicator	Credite de angajament	Credite bugetare		Angajamente bugetare	Angajamente legale	Plati efectuate	Angajamente legale de platit	Cheltuieli efective
								anuale aprobrate la finele perioadei de raportare	trimestriale cumulate					
A						B	1	2	3	4	5	6	7=5-6	8
						accidente de munca si boli profesionale		5.300	4.300	5.300	5.300	3.495	1.805	3.545
	10	03	06			Contributii pentru concedii si indemnizatii		33.900	25.600	33.900	33.900	18.662	15.238	18.941
	20					TITLUL II BUNURI SI SERVICII		490.000	366.000	256.924	256.924	256.924		263.115
	20	01				Bunuri si servicii		377.000	291.000	205.643	205.643	205.643		211.995
	20	01	01			Furnituri de birou		11.000	6.000	3.546	3.546	3.546		3.546
	20	01	02			Materiale pentru curatenie		11.000	6.000	3.304	3.304	3.304		3.304
	20	01	03			Incalzit, iluminat si forta motrica		169.000	149.000	111.236	111.236	111.236		111.236
	20	01	04			Apa, canal si salubritate		16.000	13.000	6.750	6.750	6.750		6.750
	20	01	05			Carburanti si lubrifianti		10.000	10.000					5.900
	20	01	07			Transport		79.000	55.000	40.783	40.783	40.783		41.235
	20	01	08			Posta, telecomunicatii, radio, tv, internet		13.000	10.000	8.171	8.171	8.171		8.171
	20	01	30			Alte bunuri si servicii pentru intretinere si functionare		68.000	42.000	31.853	31.853	31.853		31.853
	20	02				Reparatii curente		40.000	30.000	29.997	29.997	29.997		29.997
	20	05				Bunuri de natura obiectelor de inventar		22.000	10.000	405	405	405		
	20	05	30			Alte obiecte de inventar		22.000	10.000	405	405	405		
	20	06				Deplasari, detasari, transferari		6.000	4.000	1.384	1.384	1.384		1.739
	20	06	01			Deplasari interne, detasari, transferari		6.000	4.000	1.384	1.384	1.384		1.739
	20	11				Carti, publicatii si materiale documentare		11.000	4.000	2.307	2.307	2.307		
	20	13				Pregatire profesionala		7.000	5.000	3.180	3.180	3.180		3.180
	20	30				Alte cheltuieli		27.000	22.000	14.008	14.008	14.008		16.204
	20	30	30			Alte cheltuieli cu bunuri si servicii		27.000	22.000	14.008	14.008	14.008		16.204
	57					TITLUL VIII ASISTENTA SOCIALA		42.000	42.000	20.062	20.062	20.062		22.912

Capi- tot	Sub- capi- tot	Pa- ra- graf	Gru- pa / Titlu	Ar- ti- col	Ali- ne- at	Denumire indicator	Credite de angajament	Credite bugetare		Angajamente bugetare	Angajamente legale	Plati efectuate	Angajamente legale de platit	Cheltuieli efective
								anuale aprobrate la finele perioadei de raportare	trimestriale cumulate					
A						B	I	2	3	4	5	6	7=5-6	8
						recuperate in anul curent (SF)				-7.867	-7.867	-7.867		
6602						SANATATE		30.000	26.000	30.000	30.000	18.356	11.644	18.846
	01					CHELTUIELI CURENTE		30.000	26.000	30.000	30.000	18.356	11.644	18.846
	10					TITLUL I CHELTUIELI DE PERSONAL		30.000	26.000	30.000	30.000	18.356	11.644	18.846
	10	01				Cheltuieli salariale in bani		23.000	20.000	23.000	23.000	14.943	8.057	15.344
	10	01	01			Salarii de baza		23.000	20.000	23.000	23.000	14.943	8.057	15.344
	10	03				Contributii		7.000	6.000	7.000	7.000	3.413	3.587	3.502
	10	03	01			Contributii de asigurari sociale de stat		5.200	4.200	5.200	5.200	2.362	2.838	2.426
	10	03	02			Contributii de asigurari de somaj		100	100	100	100	85	15	80
	10	03	03			Contributii de asigurari sociale de sanatate		1.400	1.400	1.400	1.400	844	556	865
	10	03	04			Contributii de asigurari pentru accidente de munca si boli profesionale		100	100	100	100	27	73	28
	10	03	06			Contributii pentru concedii si indemnizatii		200	200	200	200	95	105	103
6702						CULTURA, RECREERE SI RELIGIE		118.000	113.000	41.779	41.779	41.779		41.779
	01					CHELTUIELI CURENTE		76.000	71.000	41.779	41.779	41.779		41.779
	20					TITLUL II BUNURI SI SERVICII		56.000	51.000	39.779	39.779	39.779		39.779
	20	01				Bunuri si servicii		11.000	6.000	2.002	2.002	2.002		2.002
	20	01	02			Materiale pentru curatenie		1.000	1.000					
	20	01	03			Incalzit, iluminat si forta motrica		10.000	5.000	2.002	2.002	2.002		2.002
	20	30				Alte cheltuieli		45.000	45.000	37.777	37.777	37.777		37.777
	20	30	30			Alte cheltuieli cu bunuri si servicii		45.000	45.000	37.777	37.777	37.777		37.777
	59					TITLUL XI ALTE CHELTUIELI		20.000	20.000	2.000	2.000	2.000		2.000
	59	12				Sustinerea cultelor		20.000	20.000	2.000	2.000	2.000		2.000

Capi- tol	Sub- capi- tol	Pa- ra- graf	Gru- pa / Titlu	Ar- ti- col	Al- ne- at	Denumire indicator	Credite de angajament	Credite bugetare		Angajamente bugetare	Angajamente legale	Plati efectuate	Angajamente legale de platit	Cheltuieli efective
								anuale aprobrate la finele perioadei de raportare	trimestriale cumulate					
A						B	1	2	3	4	5	6	7=5-6	8
						caracter functional		6.000	5.000	749	749	749		749
			20	02		Reparatii curente		2.000	2.000					
			20	03		Hrana		6.000	4.000	2.891	2.891	2.891		2.892
			20	03	01	Hrana pentru oameni		6.000	4.000	2.891	2.891	2.891		2.892
			20	04		Medicamente si materiale sanitare		1.000	1.000	355	355	355		
			20	04	02	Materiale sanitare		1.000	1.000	355	355	355		
			57			TITLUL VIII ASISTENTA SOCIALA		756.000	460.000	425.899	425.899	425.899		425.899
			57	02		Ajutoare sociale		756.000	460.000	425.899	425.899	425.899		425.899
			57	02	01	Ajutoare sociale in numerar		756.000	460.000	425.899	425.899	425.899		425.899
7000	02					Partea IV-a SERVICII SI DEZVOLTARE PUBLICA, LOCUINTE, MEDIU SI APE		2.839.000	1.857.000	795.126	795.126	795.126		1.087.396
7002						LOCUINTE, SERVICII SI DEZVOLTARE PUBLICA		1.161.000	971.000	641.676	641.676	641.676		1.087.396
			01			CHELTUIELI CURENTE		1.039.000	869.000	580.254	580.254	580.254		564.034
			20			TITLUL II BUNURI SI SERVICII		1.039.000	869.000	580.254	580.254	580.254		564.034
			20	01		Bunuri si servicii		1.039.000	869.000	580.254	580.254	580.254		564.034
			20	01	03	Incalzit, iluminat si forta motrica		250.000	230.000	182.476	182.476	182.476		179.581
			20	01	04	Apa, canal si salubritate		470.000	370.000	319.379	319.379	319.379		315.043
			20	01	09	Materiale si prestari de servicii cu caracter functional		200.000	150.000	78.399	78.399	78.399		69.410
			20	01	30	Alte bunuri si servicii pentru intretinere si functionare		119.000	119.000					
			70			CHELTUIELI DE CAPITAL		122.000	102.000	61.422	61.422	61.422		523.362
			71			TITLUL XIII ACTIVE NEFINANCIARE		122.000	102.000	61.422	61.422	61.422		523.362
			71	01		Active fixe		122.000	102.000	61.422	61.422	61.422		523.362
			71	01	01	Constructii		122.000	102.000	61.422	61.422	61.422		523.362
7402						PROTECTIA MEDIULUI		1.678.000	886.000	153.450	153.450	153.450		

Capi- tol	Sub- capi- tol	Pa- ra- graf	Gru- pa / Titlu	Ar- ti- col	Ali- ne- at	Denumire indicator	Credite de angajament	Credite bugetare		Angajamente bugetare	Angajamente legale	Plati efectuate	Angajamente legale de platit	Cheltuieli efective
								anuale aprobrate la finele perioadei de raportare	trimestriale cumulate					
A						B	1	2	3	4	5	6	7=5-6	8
						finantare UE		600.000	600.000					
9900 02						EXCEDENT/DEFICIT		-525.000				4.605.404		

Conducatorul institutiei,

*Rau*Conducatorul compartimentului
financiar-contabil*Cosy*

Capi- tol	Sub- capi- tol	Pa- ra- graf	Gru- pa/ Titlu	Ar- ti- col	Ali- ne- at	Denumire indicator	Prevederi bugetare anuale aprobrate la finele perioadei de raportare	Prevederi bugetare trimestriale cumulate	Drepturi constatate			Incasari realizate	Stingeri pe alte cai decat incasari	Drepturi constatate de incasat
									Total, din care:	din anii precedenti	din anul curent			
A						B	1	2	3=4+5	4	5	6	7	8=3-6-7
0702	02	01				fizice	125.000	90.000	411.343	249.191	162.152	105.229	13.115	292.999
		02				Impozit si taxa pe teren de la persoane juridice	6.000	6.000	28.810	18.925	9.885	14.048		14.762
		03				Impozitul pe terenul extravilan	210.000	180.000	302.489	87.127	215.362	167.969	13.650	120.870
	03					Taxe judiciare de timbru si alte taxe de timbru			6.627		6.627	6.627		
1000	02					A4 IMPOZITE SI TAXE PE BUNURI SI SERVICII	6.040.000	4.572.000	4.760.046	234.009	4.526.037	4.461.071	3.272	295.703
1102						SUME DEFALCATE DIN TVA	5.850.000	4.382.000	4.295.000		4.295.000	4.295.000		
	02					Sume defalcate din taxa pe valoarea adaugata pentru finantarea cheltuielilor descentralizate la nivelul comunelor, oraselor, municipiilor, sectoarelor si Municipiului Bucuresti	4.947.000	3.704.000	3.617.000		3.617.000	3.617.000		
	05					Sume defalcate din taxa pe valoarea adaugata pentru drumuri	18.000	15.000	15.000		15.000	15.000		
	06					Sume defalcate din taxa pe valoarea adaugata pentru echilibrarea bugetelor locale	885.000	663.000	663.000		663.000	663.000		
1602						TAXE PE UTILIZAREA BUNURILOR, AUTORIZAREA UTILIZARII BUNURILOR SAU PE DESFASURAREA DE ACTIVITATI	190.000	190.000	465.046	234.009	231.037	166.071	3.272	295.703
	02					Impozit pe mijloace de transport	152.000	152.000	426.853	234.009	192.844	127.878	3.272	295.703
		01				Impozit pe mijloace de transport detinute de persoane fizice*)	144.000	144.000	362.384	192.941	169.443	114.569	3.272	244.543
		02				Impozit pe mijloace de transport detinute persoane de juridice*)	8.000	8.000	64.469	41.068	23.401	13.309		51.160

Capi- tol	Sub- capi- tol	Pa- ra- graf	Gru- pa/ Titlu	Ar- ti- col	Ali- ne- at	Denumire indicator	Prevederi bugetare anuale aprobrate la finele perioadei de raportare	Prevederi bugetare trimestriale cumulate	Drepturi constatate			Incasari realizate	Stingeri pe alte cai decat incasari	Drepturi constatate de incasat
									Total, din care:	din anii precedenti	din anul curent			
A						B	1	2	3=4+5	4	5	6	7	8=3-6-7
1602	50					Alte taxe pe utilizarea bunurilor, autorizarea utilizarii bunurilor sau pe desfasurare de activitati	38.000	38.000	38.193		38.193	38.193		
1800	02					A6. ALTE IMPOZITE SI TAXE FISCALE	250.000	250.000	180.973		180.973	180.973		
1802						ALTE IMPOZITE SI TAXE FISCALE	250.000	250.000	180.973		180.973	180.973		
	50					Alte impozite si taxe	250.000	250.000	180.973		180.973	180.973		
2900	02					C. VENITURI NEFISCALE	-818.000	-517.000	-114.591	45.424	-160.015	-234.156		119.565
3000						C1. VENITURI DIN PROPRIETATE	100.000	100.000	81.012		81.012	81.012		
3002						VENITURI DIN PROPRIETATE	100.000	100.000	81.012		81.012	81.012		
	05					Venituri din concesiuni si inchirieri	100.000	100.000	81.012		81.012	81.012		
		30				Alte venituri din concesiuni si inchirieri de catre institutiile publice	100.000	100.000	81.012		81.012	81.012		119.565
3300	02					C2. VANZARI DE BUNURI SI SERVICII	-918.000	-617.000	-195.603	45.424	-241.027	-315.168		
3302						VENITURI DIN PRESTARI DE SERVICII SI ALTE ACTIVITATI	50.000	50.000	48.129		48.129	28.381		19.748
	10					Contributia parintilor sau sustinatorilor legali pentru intretinerea copiilor in crese	10.000	10.000	6.467		6.467	6.467		
	50					Alte venituri din prestari de servicii si alte activitati	40.000	40.000	41.662		41.662	21.914		19.748
3402						VENITURI DIN TAXE ADMINISTRATIVE, ELIBERARI PERMISE			601		601	601		
	02					Taxe extrajudiciare de timbru			601		601	601		
3502						AMENZI, PENALITATI SI CONFISCARI	33.000	33.000	72.750	45.424	27.326	40.796		31.954
	01					Venituri din amenzi si alte sanctiuni aplicate potrivit dispozitiilor legale	33.000	33.000	72.750	45.424	27.326	40.796		31.954

Capi- tol	Sub- capi- tol	Pa- ra- graf	Gru- pa/ Titlu	Ar- ti- col	Ali- ne- at	Denumire indicator	Prevederi bugetare anuale aprobrate la finele perioadei de raportare	Prevederi bugetare trimestriale cumulate	Drepturi constatate			Incasari realizate	Stingeri pe alte cai decat incasari	Drepturi constatate de incasat
									Total, din care:	din anii precedenti	din anul curent			
A						B	1	2	3=4+5	4	5	6	7	8=3-6-7
3502	01	02				Venituri din amenzi si alte sanctiuni aplicate de catre alte institutii de specialitate	33.000	33.000	72.750	45.424	27.326	40.796		31.954
3602						DIVERSE VENITURI	487.000	487.000	106.812		106.812	38.949		67.863
	06					Taxe speciale	100.000	100.000	95.803		95.803	30.850		64.953
	50					Alte venituri	387.000	387.000	11.009		11.009	8.099		2.910
3702						TRANSFERURI VOLUNTARE, ALTELE DECAT SUBVENTIILE	-1.488.000	-1.187.000	-423.895		-423.895	-423.895		
	01					Donatii si sponsorizari	5.000	5.000	5.000		5.000	5.000		
	03					Varsaminte din sectiunea de functionare pentru finantarea sectiunii de dezvoltare a bugetului local(cu semnul minus)	-1.493.000	-1.192.000	-428.895		-428.895	-428.895		
4100	02					IV. SUBVENTII	177.000	122.000	19.301		19.301	19.301		
4200						SUBVENTII DE LA ALTE NIVELE ALE ADMINISTRATIEI PUBLICE	177.000	122.000	19.301		19.301	19.301		
4202						SUBVENTII DE LA BUGETUL DE STAT	70.000	15.000	19.301		19.301	19.301		
	34					Subventii pentru acordarea ajutorului pentru incalzirea locuintei cu lemne, carbuni, combustibili petrolieri	50.000		930		930	930		
	41					Sobventii de la bugetul de stat pentru finantarea sanatatii	20.000	15.000	18.371		18.371	18.371		
4302						SUBVENTII DE LA ALTE ADMINISTRATII	107.000	107.000						
	34					Sume alocate din bugetul ANCPi pentru finantarea lucrarilor de inregistrare sistematica din cadrul Programului national de cadastru si carte funciara	107.000	107.000						

TOTAL JUDETUL MURES

CONTUL DE EXECUTIE AL BUGETULUI LOCAL - CHELTUIELI
SECTIUNEA DE FUNCTIONARE
30 SEPTEMBRIE 2017

Pag. I - lei-

Capi- tol	Sub- capi- tol	Pa- ra- graf	Gru- pa / Titlu	Ar- ti- col	Ali- ne- at	Denumire indicator	Credite de angajament	Credite bugetare		Angajamente bugetare	Angajamente legale	Plati efectuate	Angajamente legale de platit	Cheltuieli efective
								anuale aprobrate la finele perioadei de raportare	trimestriale cumulate					
A						B	I	2	3	4	5	6	7=5-6	8
5002						TOTAL CHELTUIELI		8.802.000	6.787.000	6.829.444	6.829.444	5.475.121	1.354.323	5.563.267
	01					CHELTUIELI CURENTE		8.802.000	6.787.000	6.868.145	6.868.145	5.513.822	1.354.323	5.563.267
	10					TITLUL I CHELTUIELI DE PERSONAL		5.019.000	3.805.000	5.018.000	5.018.000	3.663.677	1.354.323	3.761.962
	20					TITLUL II BUNURI SI SERVICII		2.912.000	2.412.000	1.393.067	1.393.067	1.393.067		1.341.377
	30					TITLUL III DOBANZI		30.000	30.000	4.107	4.107	4.107		4.107
	57					TITLUL VIII ASISTENTA SOCIALA		798.000	502.000	445.961	445.961	445.961		448.811
	59					TITLUL XI ALTE CHELTUIELI		43.000	38.000	7.010	7.010	7.010		7.010
	84					PLATI EFECTUATE IN ANII PRECEDENTI SI RECUPERATE IN ANUL CURENT				-38.701	-38.701	-38.701		
	85					Titlu XIX PLATI EFECTUATE IN ANII PRECEDENTI SI RECUPERATE IN ANUL CURENT				-38.701	-38.701	-38.701		
5100	02					Partea I-a SERVICII PUBLICE GENERALE		1.653.000	1.245.000	1.281.817	1.281.817	1.026.645	255.172	1.066.555
5102						AUTORITATI PUBLICE SI ACTIUNI EXTERNE		1.618.000	1.210.000	1.275.350	1.275.350	1.020.178	255.172	1.060.088
	01					CHELTUIELI CURENTE		1.618.000	1.210.000	1.306.184	1.306.184	1.051.012	255.172	1.060.088
	10					TITLUL I CHELTUIELI DE PERSONAL		960.000	718.000	959.000	959.000	703.828	255.172	759.639
	10	01				Cheltuieli salariale in bani		784.000	584.000	783.000	783.000	574.061	208.939	626.673
	10	01	01			Salarii de baza		754.000	555.000	754.000	754.000	554.667	199.333	602.180
	10	01	12			Indemnizatii platite unor persoane din afara unitatii		30.000	29.000	29.000	29.000	19.394	9.606	24.493
	10	03				Contributii		176.000	134.000	176.000	176.000	129.767	46.233	132.966
	10	03	01			Contributii de asigurari sociale de stat		123.000	93.000	123.000	123.000	92.930	30.070	98.644
	10	03	02			Contributii de asigurari de somaj		5.500	4.500	5.500	5.500	4.389	1.111	4.539
	10	03	03			Contributii de asigurari sociale de sanatate		38.500	29.000	38.500	38.500	29.000	9.500	30.030

Capi- tol	Sub- capi- tol	Pa- ra- graf	Gru- pa / Titlu	Ar- ti- col	Ali- ne- at	Denumire indicator	Credite de angajament	Credite bugetare		Angajamente bugetare	Angajamente legale	Plati efectuate	Angajamente legale de platit	Cheltuieli efective
								anuale aprobrate la finele perioadei de raportare	trimestriale cumulate					
A						B	1	2	3	4	5	6	7=5-6	8
			10	03	04	Contributii de asigurari pentru accidente de munca si boli profesionale		2.000	1.500	2.000	2.000	886	1.114	909
			10	03	06	Contributii pentru concedii si indemnizatii		7.000	6.000	7.000	7.000	2.562	4.438	-1.156
			20			TITLUL II BUNURI SI SERVICII		652.000	486.000	342.174	342.174	342.174		295.439
			20	01		Bunuri si servicii		580.000	423.175	322.296	322.296	322.296		280.257
			20	01	01	Furnituri de birou		25.000	19.692	6.895	6.895	6.895		2.466
			20	01	02	Materiale pentru curatenie		5.000	3.000	780	780	780		
			20	01	03	Incalzit, iluminat si forta motrica		130.000	70.000	66.157	66.157	66.157		66.157
			20	01	05	Carburanti si lubrifianti		70.000	55.000	35.100	35.100	35.100		13.650
			20	01	07	Transport		30.000	24.000	10.340	10.340	10.340		10.340
			20	01	08	Posta, telecomunicatii, radio, tv, internet		31.000	22.483	22.483	22.483	22.483		21.282
			20	01	09	Materiale si prestari de servicii cu caracter functional		289.000	229.000	180.541	180.541	180.541		166.362
			20	05		Bunuri de natura obiectelor de inventar		20.000	20.000	4.697	4.697	4.697		
			20	05	30	Alte obiecte de inventar		20.000	20.000	4.697	4.697	4.697		
			20	06		Deplasari, detasari, transferari		5.000	4.825	4.825	4.825	4.825		4.826
			20	06	01	Deplasari interne, detasari, transferati		5.000	4.825	4.825	4.825	4.825		4.826
			20	12		Consultanta si expertiza		18.000	18.000	3.000	3.000	3.000		3.000
			20	13		Pregatire profesionala		19.000	11.500	4.230	4.230	4.230		4.230
			20	30		Alte cheltuieli		10.000	8.500	3.126	3.126	3.126		3.126
			20	30	02	Protocol si reprezentare		3.000	1.500	626	626	626		626
			20	30	30	Alte cheltuieli cu bunuri si servicii		7.000	7.000	2.500	2.500	2.500		2.500
			59			TITLUL XI ALTE CHELTUIELI		6.000	6.000	5.010	5.010	5.010		5.010
			59	17		Despagubiri civile		6.000	6.000	5.010	5.010	5.010		5.010

Capi- tol	Sub- capi- tol	Pa- ra- graf	Gru- pa / Titlu	Ar- ti- col	Ali- ne- at	Denumire indicator	Credite de angajament	Credite bugetare		Angajamente bugetare	Angajamente legale	Plati efectuate	Angajamente legale de platit	Cheltuieli efective
								anuale aprobrate la finele perioadei de raportare	trimestriale cumulate					
A						B	1	2	3	4	5	6	7=5-6	8
			84			PLATI EFECTUATE IN ANII PRECEDENTI SI RECUPERATE IN ANUL CURENT				-30.834	-30.834	-30.834		
			85			Titlul XIX PLATI EFECTUATE IN ANII PRECEDENTI SI RECUPERATE IN ANUL CURENT				-30.834	-30.834	-30.834		
			85	01		Plati efectuate in anii precedenti si recuperate in anul curent				-30.834	-30.834	-30.834		
			85	01	01	Plati efectuate in anii precedenti si recuperate in anul curent (SF)				-30.834	-30.834	-30.834		
5502						TRANZACTII PRIVIND DATORIA PUBLICA SI IMPRUMUTURI		35.000	35.000	6.467	6.467	6.467		6.467
			01			CHELTUIELI CURENTE		35.000	35.000	6.467	6.467	6.467		6.467
			20			TITLUL II BUNURI SI SERVICII		5.000	5.000	2.360	2.360	2.360		2.360
			20	24		Comisioane si alte costuri aferente imprumuturilor		5.000	5.000	2.360	2.360	2.360		2.360
			20	24	02	Comisioane si alte costuri aferente imprumuturilor interne		5.000	5.000	2.360	2.360	2.360		2.360
			30			TITLUL III DOBANZI		30.000	30.000	4.107	4.107	4.107		4.107
			30	01		Dobanzi aferente datoriei publice interne		30.000	30.000	4.107	4.107	4.107		4.107
			30	01	02	Dobanzi aferente creditelor interne garantate		30.000	30.000	4.107	4.107	4.107		4.107
6000	02					Partea II-a APARARE, ORDINE PUBLICA SI SIGURANTA NATIONALA		173.000	143.000	133.008	133.008	123.081	9.927	123.939
6102						ORDINE PUBLICA SI SIGURANTA NATIONALA		173.000	143.000	133.008	133.008	123.081	9.927	123.939
			01			CHELTUIELI CURENTE		173.000	143.000	133.008	133.008	123.081	9.927	123.939
			10			TITLUL I CHELTUIELI DE PERSONAL		33.000	28.000	33.000	33.000	23.073	9.927	23.931

Capi- tol	Sub- capi- tol	Pa- ra- graf	Gru- pa / Titlu	Ar- ti- col	Ali- ne- at	Denumire indicator	Credite de angajament	Credite bugetare		Angajamente bugetare	Angajamente legale	Plati efectuate	Angajamente legale de platit	Cheltuieli efective
								anuale aprobrate la finele perioadei de raportare	trimestriale cumulate					
A						B	1	2	3	4	5	6	7=5-6	8
								26.000	22.000	26.000	26.000	18.922	7.078	19.735
	10	01				Cheltuieli salariale in bani		26.000	22.000	26.000	26.000	18.922	7.078	19.735
	10	01	01			Salarii de baza		7.000	6.000	7.000	7.000	4.151	2.849	4.196
	10	03				Contributii								
	10	03	01			Contributii de asigurari sociale de stat		4.400	3.900	4.400	4.400	2.933	1.467	2.890
	10	03	02			Contributii de asigurari de somaj		500	500	500	500	99	401	105
	10	03	03			Contributii de asigurari sociale de sanatate		1.600	1.100	1.600	1.600	965	635	1.025
	10	03	04			Contributii de asigurari pentru accidente de munca si boli profesionale		100	100	100	100	28	72	30
	10	03	06			Contributii pentru concedii si indemnizatii		400	400	400	400	126	274	146
	20					TITLUL II BUNURI SI SERVICII		140.000	115.000	100.008	100.008	100.008		100.008
	20	01				Bunuri si servicii		130.000	105.000	100.008	100.008	100.008		100.008
	20	01	05			Carburanti si lubrifianti		5.000	4.992					
	20	01	09			Materiale si prestari de servicii cu caracter functional		125.000	100.008	100.008	100.008	100.008		100.008
	20	30				Alte cheltuieli		10.000	10.000					
	20	30	30			Alte cheltuieli cu bunuri si servicii		10.000	10.000					
6500 02						Partea III-a CHELTUIELI SOCIAL-CULTURALE		5.437.000	4.030.000	4.772.165	4.772.165	3.682.941	1.089.224	3.741.343
6502						INVATAMANT		4.195.000	3.147.000	3.915.119	3.915.119	2.960.133	954.986	3.017.129
						CHELTUIELI CURENTE		4.195.000	3.147.000	3.922.986	3.922.986	2.968.000	954.986	3.017.129
	10					TITLUL I CHELTUIELI DE PERSONAL		3.646.000	2.727.000	3.646.000	3.646.000	2.691.014	954.986	2.731.102
	10	01				Cheltuieli salariale in bani		2.963.000	2.219.000	2.963.000	2.963.000	2.195.486	767.514	2.228.334
	10	01	01			Salarii de baza		2.738.900	2.070.900	2.738.900	2.738.900	2.066.434	672.466	2.093.342
	10	01	06			Alte sporuri		66.900	45.700	66.900	66.900	44.857	22.043	46.517

Capi- tol	Sub- capi- tol	Pa- ra- graf	Gru- pa / Titlu	Ar- ti- col	Ali- ne- at	Denumire indicator	Credite de angajament	Credite bugetare		Angajamente bugetare	Angajamente legale	Plati efectuate	Angajamente legale de platit	Cheltuieli efective
								anuale aprobrate la finele perioadei de raportare	trimestriale cumulate					
A						B	1	2	3	4	5	6	7=5-6	8
			10	01	11	Fond aferent platii cu ora		157.200	102.400	157.200	157.200	84.195	73.005	88.475
			10	03		Contributii		683.000	508.000	683.000	683.000	495.528	187.472	502.768
			10	03	01	Contributii de asigurari sociale de stat		472.200	350.400	472.200	472.200	348.376	123.824	353.424
			10	03	02	Contributii de asigurari de somaj		15.300	11.400	15.300	15.300	10.829	4.471	10.984
			10	03	03	Contributii de asigurari sociale de sanatate		156.300	116.300	156.300	156.300	114.166	42.134	115.874
			10	03	04	Contributii de asigurari pentru accidente de munca si boli profesionale		5.300	4.300	5.300	5.300	3.495	1.805	3.545
			10	03	06	Contributii pentru concedii si indemnizatii		33.900	25.600	33.900	33.900	18.662	15.238	18.941
			20			TITLUL II BUNURI SI SERVICII		490.000	366.000	256.924	256.924	256.924		263.115
			20	01		Bunuri si servicii		377.000	291.000	205.643	205.643	205.643		211.995
			20	01	01	Furnituri de birou		11.000	6.000	3.546	3.546	3.546		3.546
			20	01	02	Materiale pentru curatenie		11.000	6.000	3.304	3.304	3.304		3.304
			20	01	03	Incalzit, iluminat si forta motrica		169.000	149.000	111.236	111.236	111.236		111.236
			20	01	04	Apa, canal si salubritate		16.000	13.000	6.750	6.750	6.750		6.750
			20	01	05	Carburanti si lubrifianti		10.000	10.000					5.900
			20	01	07	Transport		79.000	55.000	40.783	40.783	40.783		41.235
			20	01	08	Posta, telecomunicatii, radio, tv, internet		13.000	10.000	8.171	8.171	8.171		8.171
			20	01	30	Alte bunuri si servicii pentru intretinere si functionare		68.000	42.000	31.853	31.853	31.853		31.853
			20	02		Reparatii curente		40.000	30.000	29.997	29.997	29.997		29.997
			20	05		Bunuri de natura obiectelor de inventar		22.000	10.000	405	405	405		
			20	05	30	Alte obiecte de inventar		22.000	10.000	405	405	405		

Capi- tol	Sub- capi- tol	Pa- ra- graf	Gru- pa / Titlu	Ar- ti- col	Ali- ne- at	Denumire indicator	Credite de angajament	Credite bugetare		Angajamente bugetare	Angajamente legale	Plati efectuate	Angajamente legale de platit	Cheltuieli efective
								anuale aprobrate la finele perioadei de raportare	trimestriale cumulate					
A						B	1	2	3	4	5	6	7=5-6	8
			20	06		Deplasari, detasari, transferari		6.000	4.000	1.384	1.384	1.384		1.739
			20	06	01	Deplasari interne, detasari, transferari		6.000	4.000	1.384	1.384	1.384		1.739
			20	11		Carti, publicatii si materiale documentare		11.000	4.000	2.307	2.307	2.307		
			20	13		Pregatire profesionala		7.000	5.000	3.180	3.180	3.180		3.180
			20	30		Alte cheltuieli		27.000	22.000	14.008	14.008	14.008		16.204
			20	30	30	Alte cheltuieli cu bunuri si servicii		27.000	22.000	14.008	14.008	14.008		16.204
			57			TITLUL VIII ASISTENTA SOCIALA		42.000	42.000	20.062	20.062	20.062		22.912
			57	02		Ajutoare sociale		42.000	42.000	20.062	20.062	20.062		22.912
			57	02	01	Ajutoare sociale in numerar		3.000	3.000	112	112	112		112
			57	02	03	Tichete de cresa si tichete sociale pentru gradinita		39.000	39.000	19.950	19.950	19.950		22.800
			59			TITLUL XI ALTE CHELTUIELI		17.000	12.000					
			59	01		Burse		17.000	12.000					
			84			PLATI EFECTUATE IN ANII PRECEDENTI SI RECUPERATE IN ANUL CURENT				-7.867	-7.867	-7.867		
			85			Titlul XIX PLATI EFECTUATE IN ANII PRECEDENTI SI RECUPERATE IN ANUL CURENT				-7.867	-7.867	-7.867		
			85	01		Plati efectuate in anii precedenti si recuperate in anul curent				-7.867	-7.867	-7.867		
			85	01	01	Plati efectuate in anii precedenti si recuperate in anul curent (SF)				-7.867	-7.867	-7.867		
6602						SANATATE		30.000	26.000	30.000	30.000	18.356	11.644	18.846
			01			CHELTUIELI CURENTE		30.000	26.000	30.000	30.000	18.356	11.644	18.846
			10			TITLUL I CHELTUIELI DE PERSONAL		30.000	26.000	30.000	30.000	18.356	11.644	18.846


Capi- tol	Sub- capi- tol	Pa- ra- graf	Gru- pa / Titlu	Ar- ti- col	Ali- ne- at	Denumire indicator	Credite de angajament	Credite bugetare		Angajamente bugetare	Angajamente legale	Plati efectuate	Angajamente legale de platit	Cheltuieli efective
								anuale aprobrate la finele perioadei de raportare	trimestriale cumulate					
A						B	1	2	3	4	5	6	7=5-6	8
			10	01		Cheltuieli salariale in bani		23.000	20.000	23.000	23.000	14.943	8.057	15.344
			10	01	01	Salarii de baza		23.000	20.000	23.000	23.000	14.943	8.057	15.344
			10	03		Contributii		7.000	6.000	7.000	7.000	3.413	3.587	3.502
			10	03	01	Contributii de asigurari sociale de stat		5.200	4.200	5.200	5.200	2.362	2.838	2.426
			10	03	02	Contributii de asigurari de somaj		100	100	100	100	85	15	80
			10	03	03	Contributii de asigurari sociale de sanatate		1.400	1.400	1.400	1.400	844	556	865
			10	03	04	Contributii de asigurari pentru accidente de munca si boli profesionale		100	100	100	100	27	73	28
			10	03	06	Contributii pentru concedii si indemnizatii		200	200	200	200	95	105	103
6702						CULTURA, RECREERE SI RELIGIE		76.000	71.000	41.779	41.779	41.779		41.779
			01			CHELTUIELI CURENTE		76.000	71.000	41.779	41.779	41.779		41.779
			20			TITLUL II BUNURI SI SERVICII		56.000	51.000	39.779	39.779	39.779		39.779
			20	01		Bunuri si servicii		11.000	6.000	2.002	2.002	2.002		2.002
			20	01	02	Materiale pentru curatenie		1.000	1.000					
			20	01	03	Incalzit, iluminat si forta motrica		10.000	5.000	2.002	2.002	2.002		2.002
			20	30		Alte cheltuieli		45.000	45.000	37.777	37.777	37.777		37.777
			20	30	30	Alte cheltuieli cu bunuri si servicii		45.000	45.000	37.777	37.777	37.777		37.777
			59			TITLUL XI ALTE CHELTUIELI		20.000	20.000	2.000	2.000	2.000		2.000
			59	12		Sustinerea cultelor		20.000	20.000	2.000	2.000	2.000		2.000
6802						ASIGURARI SI ASISTENTA SOCIALA		1.136.000	786.000	785.267	785.267	662.673	122.594	663.589
			01			CHELTUIELI CURENTE		1.136.000	786.000	785.267	785.267	662.673	122.594	663.589
			10			TITLUL I CHELTUIELI DE PERSONAL		350.000	306.000	350.000	350.000	227.406	122.594	228.444
			10	01		Cheltuieli salariale in bani		282.000	240.000	282.000	282.000	186.238	95.762	185.630

Capi- tol	Sub- capi- tol	Pa- ra- graf	Gru- pa / Titlu	Ar- ti- col	Ali- no- at	Denumire indicator	Credite de angajament	Credite bugetare		Angajamente bugetare	Angajamente legale	Plati efectuate	Angajamente legale de platit	Cheltuieli efective
								anuale aprobrate la finele perioadei de raportare	trimestriale cumulate					
A						B	1	2	3	4	5	6	7=5-6	8
			10	01	01	Salarii de baza		282.000	240.000	282.000	282.000	186.238	95.762	185.630
			10	03		Contributii		68.000	66.000	68.000	68.000	41.168	26.832	42.814
			10	03	01	Contributii de asigurari sociale de stat		49.500	47.500	49.500	49.500	30.321	19.179	30.421
			10	03	02	Contributii de asigurari de somaj		2.500	2.500	2.500	2.500	926	1.574	930
			10	03	03	Contributii de asigurari sociale de sanatate		11.500	11.500	11.500	11.500	8.463	3.037	9.655
			10	03	04	Contributii de asigurari pentru accidente de munca si boli profesionale		2.000	2.000	2.000	2.000	245	1.755	232
			10	03	06	Contributii pentru concedii si indemnizatii		2.500	2.500	2.500	2.500	1.213	1.287	1.576
			20			TITLUL II BUNURI SI SERVICII		30.000	20.000	9.368	9.368	9.368		9.246
			20	01		Bunuri si servicii		21.000	13.000	6.122	6.122	6.122		6.354
			20	01	02	Materiale pentru curatenie		2.000	2.000	532	532	532		532
			20	01	03	Incalzit, iluminat si forta motrica		11.000	5.000	4.221	4.221	4.221		4.453
			20	01	08	Posta, telecomunicatii, radio, tv, internet		2.000	1.000	620	620	620		620
			20	01	09	Materiale si prestari de servicii cu caracter functional		6.000	5.000	749	749	749		749
			20	02		Reparatii curente		2.000	2.000					
			20	03		Hrana		6.000	4.000	2.891	2.891	2.891		2.892
			20	03	01	Hrana pentru oameni		6.000	4.000	2.891	2.891	2.891		2.892
			20	04		Medicamente si materiale sanitare		1.000	1.000	355	355	355		
			20	04	02	Materiale sanitare		1.000	1.000	355	355	355		
			57			TITLUL VIII ASISTENTA SOCIALA		756.000	460.000	425.899	425.899	425.899		425.899
			57	02		Ajutoare sociale		756.000	460.000	425.899	425.899	425.899		425.899

Capi- tol	Sub- capi- tol	Pa- ra- graf	Gru- pa / Titlu	Ar- ti- col	Ali- ne- at	Denumire indicator	Credite de angajament	Credite bugetare		Angajamente bugetare	Angajamente legale	Plati efectuate	Angajamente legale de platit	Cheltuieli efective
								anuale aprobrate la finele perioadei de raportare	trimestriale cumulate					
A						B	1	2	3	4	5	6	7=5-6	8
7000	02		57	02	01	Ajutoare sociale in numerar		756.000	460.000	425.899	425.899	425.899		425.899
						Partea IV-a SERVICII SI DEZVOLTARE PUBLICA, LOCUINTE, MEDIU SI APE		1.039.000	869.000	580.254	580.254	580.254		564.034
7002						LOCUINTE, SERVICII SI DEZVOLTARE PUBLICA		1.039.000	869.000	580.254	580.254	580.254		564.034
						CHELTUIELI CURENTE		1.039.000	869.000	580.254	580.254	580.254		564.034
						TITLUL II BUNURI SI SERVICII		1.039.000	869.000	580.254	580.254	580.254		564.034
						20 01 Bunuri si servicii		1.039.000	869.000	580.254	580.254	580.254		564.034
						20 01 03 Incalzit, iluminat si forta motrica		250.000	230.000	182.476	182.476	182.476		179.581
						20 01 04 Apa, canal si salubritate		470.000	370.000	319.379	319.379	319.379		315.043
						20 01 09 Materiale si prestari de servicii cu caracter functional		200.000	150.000	78.399	78.399	78.399		69.410
						20 01 30 Alte bunuri si servicii pentru intretinere si functionare		119.000	119.000					
8000	02					Partea V-a ACTIUNI ECONOMICE		500.000	500.000	62.200	62.200	62.200		67.396
8402						TRANSPORTURI		500.000	500.000	62.200	62.200	62.200		67.396
						01 CHELTUIELI CURENTE		500.000	500.000	62.200	62.200	62.200		67.396
						20 TITLUL II BUNURI SI SERVICII		500.000	500.000	62.200	62.200	62.200		67.396
						20 01 Bunuri si servicii		500.000	500.000	62.200	62.200	62.200		67.396
						20 01 30 Alte bunuri si servicii pentru intretinere si functionare		500.000	500.000	62.200	62.200	62.200		67.396
9902	96					excedent/deficit sect funct						1.246.146		

Conducatorul institutiei,

Rau

Conducatorul compartimentului
financiar-contabil

Casy


Capi- tol	Sub- capi- tol	Pa- ra- graf	Gru- pa/ Titlu	Ar- ti- col	Ali- ne- at	Denumire indicator	Prevederi bugetare anuale aprobrate la finele perioadei de raportare	Prevederi bugetare trimestriale cumulate	Drepturi constatate			Incasari realizate	Stingeri pe alte cai decat incasari	Drepturi constatate de incasat
									Total, din care:	din anii precedenti	din anul curent			
A						B	1	2	3=4+5	4	5	6	7	8=3-6-7
4302	31					sustinerea proiectelor din PNDR 2014-2020			523.325		523.325	523.325		
4802						SUME PRIMITE DE LA UE/ALTI DONATORI IN CONTUL PLATILOR EFECTUATE SI PREFINANTARI AFERENTE CADRULUI FINANCIAR 2014-2020	8.770.000	5.688.000	2.684.578		2.684.578	2.684.578		
	04					Fondul European Agricol de Dezvoltare Rurala (FEADR)	8.770.000	5.688.000	2.684.578		2.684.578	2.684.578		
	01					Sume primite in contul platilor efectuate in anul curent	8.770.000	5.688.000	117.305		117.305	117.305		
	03					Prefinantare			2.567.273		2.567.273	2.567.273		

Capi- tol	Sub- capi- tol	Pa- ra- graf	Gru- pa / Titlu	Ar- ti- col	Ali- ne- at	Denumire indicator	Credite de angajament	Credite bugetare		Angajamente bugetare	Angajamente legale	Plati efectuate	Angajamente legale de platit	Cheltuieli efective
								anuale aprobrate la finele perioadei de raportare	trimestriale cumulate					
A						B	1	2	3	4	5	6	7=5-6	8
						CADRULUI FINANCIAR 2014-2020		2.770.000	2.556.000	14.731	14.731	14.731		
			58	04		Programe din Fondul European Agricol de Dezvoltare Rurala (FEADR)		2.770.000	2.556.000	14.731	14.731	14.731		
			58	04	02	Finantarea externa nerambursabila		2.470.000	2.356.000	2.232	2.232	2.232		
			58	04	03	Cheltuieli neeligibile		300.000	200.000	12.499	12.499	12.499		
			70			CHELTUIELI DE CAPITAL								9.912
			71			TITLUL XIII ACTIVE NEFINANCIARE								9.912
			71	01		Active fixe								9.912
			71	01	02	Masini, echipamente si mijloace de transport								9.912
6702						CULTURA, RECREERE SI RELIGIE		42.000	42.000					
			70			CHELTUIELI DE CAPITAL		42.000	42.000					
			71			TITLUL XIII ACTIVE NEFINANCIARE		42.000	42.000					
			71	01		Active fixe		42.000	42.000					
			71	01	01	Constructii		42.000	42.000					
7000	02					Partea IV-a SERVICII SI DEZVOLTARE PUBLICA, LOCUINTE, MEDIU SI APE		1.800.000	988.000	214.872	214.872	214.872		523.362
7002						LOCUINTE, SERVICII SI DEZVOLTARE PUBLICA		122.000	102.000	61.422	61.422	61.422		523.362
			70			CHELTUIELI DE CAPITAL		122.000	102.000	61.422	61.422	61.422		523.362
			71			TITLUL XIII ACTIVE NEFINANCIARE		122.000	102.000	61.422	61.422	61.422		523.362
			71	01		Active fixe		122.000	102.000	61.422	61.422	61.422		523.362
			71	01	01	Constructii		122.000	102.000	61.422	61.422	61.422		523.362
7402						PROTECTIA MEDIULUI		1.678.000	886.000	153.450	153.450	153.450		
			70			CHELTUIELI DE CAPITAL		1.678.000	886.000	153.450	153.450	153.450		
			71			TITLUL XIII ACTIVE NEFINANCIARE		1.678.000	886.000	153.450	153.450	153.450		
			71	01		Active fixe		1.678.000	886.000	153.450	153.450	153.450		

Capi- tol	Sub- capi- tol	Pa- ra- graf	Gru- pa / Titlu	Ar- ti- col	Ali- ne- at	Denumire indicator	Credite de angajament	Credite bugetare		Angajamente bugetare	Angajamente legale	Plati efectuate	Angajamente legale de platit	Cheltuieli efective
								anuale aprobrate la finele perioadei de raportare	trimestriale cumulate					
A						B	1	2	3	4	5	6	7=5-6	8
8000	02		71	01	01	Constructii		1.678.000	886.000	153.450	153.450	153.450		
						Partea V-a ACTIUNI ECONOMICE		6.186.000	3.286.000	373.603	373.603	373.603		
						TRANSPORTURI		6.186.000	3.286.000	373.603	373.603	373.603		
8402				01		CHELTUIELI CURENTE		5.400.000	2.500.000	239.857	239.857	239.857		
				58		TITLUL X PROIECTE CU FINANTARE DIN FONDURI EXTERNE NERAMBURSABILE CADRULUI FINANCIAR 2014-2020		5.400.000	2.500.000	239.857	239.857	239.857		
				58	04	Programe din Fondul European Agricol de Dezvoltare Rurala (FEADR)		5.400.000	2.500.000	239.857	239.857	239.857		
				58	04	02 Finantarea externa nerambursabila		4.500.000	2.000.000	213.618	213.618	213.618		
				58	04	03 Cheltuieli neeligibile		900.000	500.000	26.239	26.239	26.239		
				70		CHELTUIELI DE CAPITAL		186.000	186.000	133.746	133.746	133.746		
				71		TITLUL XIII ACTIVE NEFINANCIARE		186.000	186.000	133.746	133.746	133.746		
				71	01	Active fixe		186.000	186.000	133.746	133.746	133.746		
				71	01	01 Constructii		186.000	186.000	133.746	133.746	133.746		
				79		OPERATIUNI FINANCIARE		600.000	600.000					
				81		TITLUL XVII RAMBURSARI DE CREDITE		600.000	600.000					
				81	04	Rambursarea imprumuturilor contractate pentru finantarea proiectelor cu finantare UE		600.000	600.000					
9902	97					excedent/deficit sect dezv		-525.000				3.359.258		

Conducatorul Institutiei,

Kath

Conducatorul compartimentului
financiar-contabil

Coy

CONTUL DE EXECUTIE AL INSTITUTIILOR PUBLICE FINANTATE
DIN VENITURI PROPRII SI SUBVENTII DIN BUGETUL LOCAL - VENITURI
30.09.2017

Pag. 1 -lei-

Capi- tol	Sub- capi- toi	Pa- ra- graf	Gru- pa/ Titlu	Ar- ti- col	Ali- ne- at	Denumire indicator	Prevederi bugetare anuale aprobrate la finele perioadei de raportare	Prevederi bugetare trimestriale cumulate	Drepturi constatate			Incasari realizate	Stingeri pe alte cai decat incasari	Drepturi constatate de incasat
									Total, din care:	din anii precedenti	din anul curent			
A						B	1	2	3=4+5	4	5	6	7	8=3-6-7
0						TOTAL JUDETUL MURES								
0001	10					TOTAL VENITURI-VENITURI PROPRII,SUBVENTII	162.000	162.000	77.197		77.197	77.197		
0002						I. VENITURI CURENTE	162.000	162.000	77.197		77.197	77.197		
2900						C. VENITURI NEFISCALE	162.000	162.000	77.197		77.197	77.197		
3000						C1. VENITURI DIN PROPRIETATE	22.000	22.000	20.042		20.042	20.042		
3010						VENITURI DIN PROPRIETATE	22.000	22.000	20.042		20.042	20.042		
	50					Alte venituri din proprietate	22.000	22.000	20.042		20.042	20.042		
3300	10					C2. VANZARI DE BUNURI SI SERVICII	140.000	140.000	57.155		57.155	57.155		
3310						VENITURI DIN PRESTARI DE SERVICII SI ALTE ACTIVITATI	140.000	140.000	57.155		57.155	57.155		
3310	16					Venituri din valorificarea produselor obtinute din activitatea proprie sau anexa	100.000	100.000	28.513		28.513	28.513		
3310	50					Alte venituri din prestari de servicii si alte activitati	40.000	40.000	28.642		28.642	28.642		

**CONTUL DE EXECUTIE AL INSTITUTIILOR PUBLICE FINANTATE
DIN VENITURI PROPRII SI SUBVENTII DIN BUGETUL LOCAL - CHELTUIELI
30.09.2017**

Pag. 1 - lei-

Capi- tol	Sub- capi- tol	Pa- ra- graf	Gru- pa / Titlu	Ar- ti- col	Ali- ne- at	Denumire indicator	Credite de angajament	Credite bugetare		Angajamente bugetare	Angajamente legale	Plati efectuate	Angajamente legale de platit	Cheltuieli efective
								anuale aprobrate la finele perioadei de raportare	trimestriale cumulate					
A						B	1	2	3	4	5	6	7=5-6	8
0						TOTAL JUDETUL MURES								
5010						TOTAL CHELTUIELI DIN VENITURI PROPRII SI SUBVENTII		162.000	162.000	89.993	89.993	64.976	25.017	53.822
7410						PROTECTIA MEDIULUI		22.000	22.000	20.016	20.016	20.016		4.913
	05					Salubritate si gestiunea deseurilor		22.000	22.000	20.016	20.016	20.016		4.913
		01				Salubritate		22.000	22.000	20.016	20.016	20.016		4.913
8010						ACTIUNI GENERALE ECONOMICE, SI DE MUNCA		40.000	40.000	8.664	8.664	8.664		8.515
8010	01					Actiuni generale economice si comerciale		40.000	40.000	8.664	8.664	8.664		8.515
		30				Alte cheltuieli pentru actiuni generale economice si comerciale		40.000	40.000	8.664	8.664	8.664		8.515
8710						ALTE ACTIUNI ECONOMICE		100.000	100.000	61.313	61.313	36.296	25.017	40.394
	50					Alte actiuni economice		100.000	100.000	61.313	61.313	36.296	25.017	40.394

**DETALIEREA CHELTUIELILOR
INSTITUTII PUBLICE FINANTATE DIN VENITURI PROPRII
SI SUBVENTII DIN BUGETUL LOCAL**

Pag. 2 - lei-

Capi- tol	Sub- capi- tol	Pa- ra- graf	Gru- pa / Titlu	Ar- ti- col	Ali- ne- at	Denumire indicator	Credite de angajament	Credite bugetare		Angajamente bugetare	Angajamente legale	Plati efectuate	Angajamente legale de platit	Cheltuieli efective
								anuale aprobrate la finele perioadei de raportare	trimestriale cumulate					
A						B	I	2	3	4	5	6	7=5-6	8
0						TOTAL JUDETUL MURES								
5010						TOTAL CHELTUIELI DIN VENITURI PROPRII SI SUBVENTII		162.000	162.000	89.993	89.993	64.976	25.017	53.822
		01				CHELTUIELI CURENTE		162.000	162.000	89.993	89.993	64.976	25.017	53.822
		10				TITLUL I CHELTUIELI DE PERSONAL		60.000	60.000	60.000	60.000	34.983	25.017	38.456
		10	01			Cheltuieli salariale in bani		47.000	47.000	47.000	47.000	28.149	18.851	31.395
		10	01	01		Salarii de baza		47.000	47.000	47.000	47.000	28.149	18.851	31.395
		10	03			Contributii		13.000	13.000	13.000	13.000	6.834	6.166	7.061
		10	03	01		Contributii de asigurari sociale de stat		8.000	8.000	8.000	8.000	4.844	3.156	4.963
		10	03	02		Contributii de asigurari de somaj		500	500	500	500	152	348	156
		10	03	03		Contributii de asigurari sociale de sanatate		3.000	3.000	3.000	3.000	1.592	1.408	1.630
		10	03	04		Contributii de asigurari pentru accidente de munca si boli profesionale		500	500	500	500	43	457	44
		10	03	06		Contributii pentru concedii si indemnizatii		1.000	1.000	1.000	1.000	203	797	268
		20				TITLUL II BUNURI SI SERVICII		102.000	102.000	29.993	29.993	29.993		15.366
		20	01			Bunuri si servicii		102.000	102.000	29.993	29.993	29.993		15.366
		20	01	03		Incalzit, iluminat si forta motrica		20.000	20.000	1.313	1.313	1.313		1.938
		20	01	04		Apa, canal si salubritate		22.000	22.000	20.016	20.016	20.016		4.913
		20	01	09		Materiale si prestari de servicii cu caracter functional		60.000	60.000	8.664	8.664	8.664		8.515
7410						PROTECTIA MEDIULUI		22.000	22.000	20.016	20.016	20.016		4.913
		01				CHELTUIELI CURENTE		22.000	22.000	20.016	20.016	20.016		4.913
		20				TITLUL II BUNURI SI SERVICII		22.000	22.000	20.016	20.016	20.016		4.913

Capi- tol	Sub- capi- tol	Pa- ra- graf	Gru- pa / Titlu	Ar- ti- col	Ali- ne- at	Denumire indicator	Credite de angajament	Credite bugetare		Angajamente bugetare	Angajamente legale	Plati efectuate	Angajamente legale de platit	Cheltuieli efective
								anuale aprobate la finele perioadei de raportare	trimestriale cumulate					
A						B	1	2	3	4	5	6	7=5-6	8
			20	01		Bunuri si servicii		22.000	22.000	20.016	20.016	20.016		4.913
			20	01	04	Apa, canal si salubritate		22.000	22.000	20.016	20.016	20.016		4.913
8010						ACTIUNI GENERALE ECONOMICE, SI DE MUNCA		40.000	40.000	8.664	8.664	8.664		8.515
				01		CHELTUIELI CURENTE		40.000	40.000	8.664	8.664	8.664		8.515
			20			TITLUL II BUNURI SI SERVICII		40.000	40.000	8.664	8.664	8.664		8.515
			20	01		Bunuri si servicii		40.000	40.000	8.664	8.664	8.664		8.515
			20	01	09	Materiale si prestari de servicii cu caracter functional		40.000	40.000	8.664	8.664	8.664		8.515
8710						ALTE ACTIUNI ECONOMICE		100.000	100.000	61.313	61.313	36.296	25.017	40.394
				01		CHELTUIELI CURENTE		100.000	100.000	61.313	61.313	36.296	25.017	40.394
			10			TITLUL I CHELTUIELI DE PERSONAL		60.000	60.000	60.000	60.000	34.983	25.017	38.456
			10	01		Cheltuieli salariale in bani		47.000	47.000	47.000	47.000	28.149	18.851	31.395
			10	01	01	Salarii de baza		47.000	47.000	47.000	47.000	28.149	18.851	31.395
			10	03		Contributii		13.000	13.000	13.000	13.000	6.834	6.166	7.061
			10	03	01	Contributii de asigurari sociale de stat		8.000	8.000	8.000	8.000	4.844	3.156	4.963
			10	03	02	Contributii de asigurari de somaj		500	500	500	500	152	348	156
			10	03	03	Contributii de asigurari sociale de sanatate		3.000	3.000	3.000	3.000	1.592	1.408	1.630
			10	03	04	Contributii de asigurari pentru accidente de munca si boli profesionale		500	500	500	500	43	457	44
			10	03	06	Contributii pentru concedii si indemnizatii		1.000	1.000	1.000	1.000	203	797	268
			20			TITLUL II BUNURI SI SERVICII		40.000	40.000	1.313	1.313	1.313		1.938
			20	01		Bunuri si servicii		40.000	40.000	1.313	1.313	1.313		1.938

Capi- tol	Sub- capi- tol	Pa- ra- graf	Gru- pa / Titlu	Ar- ti- col	Ali- ne- at	Denumire indicator	Credite de angajament	Credite bugetare		Angajamente bugetare	Angajamente legale	Plati efectuate	Angajamente legale de platit	Cheltuieli efective
								anuale aprobrate la finele perioadei de raportare	trimestriale cumulate					
A						B	1	2	3	4	5	6	7=5-6	8
			20 01 03			Incalzit, iluminat si forta motrica		20.000	20.000	1.313	1.313	1.313		1.938
			20 01 09			Materiale si prestari de servicii cu caracter functional		20.000	20.000					

Conducatorul institutiei,

Conducatorul compartimentului
financiar-contabil

Cory



TOTAL JUDETUL MURES

CONTUL DE EXECUTIE AL INSTITUTIILOR PUBLICE FINANTATE
DIN VENITURI PROPRII SI SUBVENTII DIN BUGETUL LOCAL - VENITURI
SECTIUNEA DE FUNCTIONARE
30 SEPTEMBRIE 2017

Pag. 1 -lei-

Capi- tol	Sub- capi- tol	Pa- ra- graf	Gru- pa/ Titlu	Ar- ti- col	Ali- ne- at	Denumire indicator	Prevederi bugetare anuale aprobrate la finele perioadei de raportare	Prevederi bugetare trimestriale cumulate	Drepturi constatate			Incasari realizate	Stingeri pe alte cai decat incasari	Drepturi constatate de incasat
									Total, din care:	din anii precedenti	din anul curent			
A						B	1	2	3=4+5	4	5	6	7	8=3-6-7
0001	10					TOTAL VENITURI-VENITURI PROPRII,SUBVENTII	162.000	162.000	77.197		77.197	77.197		
0002						I. VENITURI CURENTE	162.000	162.000	77.197		77.197	77.197		
2900						C. VENITURI NEFISCALE	162.000	162.000	77.197		77.197	77.197		
3000						C1. VENITURI DIN PROPRIETATE	22.000	22.000	20.042		20.042	20.042		
3010						VENITURI DIN PROPRIETATE	22.000	22.000	20.042		20.042	20.042		
	50					Alte venituri din proprietate	22.000	22.000	20.042		20.042	20.042		
3300	10					C2. VANZARI DE BUNURI SI SERVICII	140.000	140.000	57.155		57.155	57.155		
3310						VENITURI DIN PRESTARI DE SERVICII SI ALTE ACTIVITATI	140.000	140.000	57.155		57.155	57.155		
	16					Venituri din valorificarea produselor obtinute din activitatea proprie sau anexa	100.000	100.000	28.513		28.513	28.513		
	50					Alte venituri din prestari de servicii si alte activitati	40.000	40.000	28.642		28.642	28.642		

TOTAL JUDETUL MURES

DETALIEREA CHELTUIELILOR
INSTITUTII PUBLICE FINANTATE DIN VENITURI PROPRII
SI SUBVENTII DIN BUGETUL LOCAL
SECTIUNEA DE FUNCTIONARE
30 SEPTEMBRIE 2017

Pag. 1 - lei-

Capi- tol	Sub- capi- tol	Pa- ra- graf	Gru- pa / Titlu	Ar- ti- col	Ali- ne- at	Denumire indicator	Credite de angajament	Credite bugetare		Angajamente bugetare	Angajamente legale	Plati efectuate	Angajamente legale de platit	Cheltuieli efective
								anuale aprobrate la finele perioadei de raportare	trimestriale cumulate					
A						B	1	2	3	4	5	6	7=5-6	8
5010						TOTAL CHELTUIELI DIN VENITURI PROPRII SI SUBVENTII		162.000	162.000	89.993	89.993	64.976	25.017	53.822
	01					CHELTUIELI CURENTE		162.000	162.000	89.993	89.993	64.976	25.017	53.822
	10					TITLUL I CHELTUIELI DE PERSONAL		60.000	60.000	60.000	60.000	34.983	25.017	38.456
	10	01				Cheftuicli salariale in bani		47.000	47.000	47.000	47.000	28.149	18.851	31.395
	10	01	01			Salarii de baza		47.000	47.000	47.000	47.000	28.149	18.851	31.395
	10	03				Contributii		13.000	13.000	13.000	13.000	6.834	6.166	7.061
	10	03	01			Contributii de asigurari sociale de stat		8.000	8.000	8.000	8.000	4.844	3.156	4.963
	10	03	02			Contributii de asigurari de somaj		500	500	500	500	152	348	156
	10	03	03			Contributii de asigurari sociale de sanatate		3.000	3.000	3.000	3.000	1.592	1.408	1.630
	10	03	04			Contributii de asigurari pentru accidente de munca si boli profesionale		500	500	500	500	43	457	44
	10	03	06			Contributii pentru concedii si indemnizatii		1.000	1.000	1.000	1.000	203	797	268
	20					TITLUL II BUNURI SI SERVICII		102.000	102.000	29.993	29.993	29.993		15.366
	20	01				Bunuri si servicii		102.000	102.000	29.993	29.993	29.993		15.366
	20	01	03			Incalzit, iluminat si forta motrica		20.000	20.000	1.313	1.313	1.313		1.938
	20	01	04			Apa, canal si salubritate		22.000	22.000	20.016	20.016	20.016		4.913
	20	01	09			Materiale si prestari de servicii cu caracter functional		60.000	60.000	8.664	8.664	8.664		8.515
7410						PROTECTIA MEDIULUI		22.000	22.000	20.016	20.016	20.016		4.913
	01					CHELTUIELI CURENTE		22.000	22.000	20.016	20.016	20.016		4.913
	20					TITLUL II BUNURI SI SERVICII		22.000	22.000	20.016	20.016	20.016		4.913
	20	01				Bunuri si servicii		22.000	22.000	20.016	20.016	20.016		4.913

Capi- tol	Sub- capi- tol	Pa- ra- graf	Gru- pa / Titlu	Ar- ti- col	Ali- ne- at	Denumire indicator	Credite de angajament	Credite bugetare		Angajamente bugetare	Angajamente legale	Plati efectuate	Angajamente legale de platit	Cheltuieli efective
								anuale aprobrate la finele perioadei de raportare	trimestriate cumulate					
A						B	I	2	3	4	5	6	7=5-6	8
			20	01	04	Apa, canal si salubritate		22.000	22.000	20.016	20.016	20.016		4.913
8010						ACTIUNI GENERALE ECONOMICE, SI DE MUNCA		40.000	40.000	8.664	8.664	8.664		8.515
			01			CHELTUIELI CURENTE		40.000	40.000	8.664	8.664	8.664		8.515
			20			TITLUL II BUNURI SI SERVICII		40.000	40.000	8.664	8.664	8.664		8.515
			20	01		Bunuri si servicii		40.000	40.000	8.664	8.664	8.664		8.515
			20	01	09	Materiale si prestari de servicii cu caracter functional		40.000	40.000	8.664	8.664	8.664		8.515
8710						ALTE ACTIUNI ECONOMICE		100.000	100.000	61.313	61.313	36.296	25.017	40.394
			01			CHELTUIELI CURENTE		100.000	100.000	61.313	61.313	36.296	25.017	40.394
			10			TITLUL I CHELTUIELI DE PERSONAL		60.000	60.000	60.000	60.000	34.983	25.017	38.456
			10	01		Cheltuieli salariale in bani		47.000	47.000	47.000	47.000	28.149	18.851	31.395
			10	01	01	Salarii de baza		47.000	47.000	47.000	47.000	28.149	18.851	31.395
			10	03		Contributii		13.000	13.000	13.000	13.000	6.834	6.166	7.061
			10	03	01	Contributii de asigurari sociale de stat		8.000	8.000	8.000	8.000	4.844	3.156	4.963
			10	03	02	Contributii de asigurari de somaj		500	500	500	500	152	348	156
			10	03	03	Contributii de asigurari sociale de sanatate		3.000	3.000	3.000	3.000	1.592	1.408	1.630
			10	03	04	Contributii de asigurari pentru accidente de munca si boli profesionale		500	500	500	500	43	457	44
			10	03	06	Contributii pentru concedii si indemnizatii		1.000	1.000	1.000	1.000	203	797	268
			20			TITLUL II BUNURI SI SERVICII		40.000	40.000	1.313	1.313	1.313		1.938
			20	01		Bunuri si servicii		40.000	40.000	1.313	1.313	1.313		1.938
			20	01	03	Incalzit, iluminat si forta motrica		20.000	20.000	1.313	1.313	1.313		1.938

Capi- tol	Sub- capi- tol	Pa- ra- graf	Gru- pa / Titlu	Ar- ti- col	Ali- ne- at	Denumire indicator	Credite de angajament	Credite bugetare		Angajamente bugetare	Angajamente legale	Plati efectuate	Angajamente legale de platit	Cheltuieli efective
								anuale aprobrate la finele perioadei de raportare	trimestriale cumulate					
A						B	1	2	3	4	5	6	7=5-6	8
9910	96		20 01 09			Materiale si prestari de servicii cu caracter functional excedent/deficit sect funct		20.000	20.000			12.221		

Conducatorul institutiei/

*Roula*Conducatorul compartimentului
financiar-contabil*Boy*

CONTUL DE EXECUTIE AL IMPRUMUTURILOR INT. E
30.09.2017

Capi- tol	Sub- capi- tol	Pa- ra- graf	Gru- pa / Titlu	Ar- ti- col	Ali- ne- at	Denumire indicator	Credite de angajament	Credite bugetare		Angajamente bugetare	Angajamente legale	Plati efectuate	Angajamente legale de platit	Pag. I - lei-	Cheltuieli efective
								anuale aprobat la finele perioadei de raportare	trimestriale cumulate						
								A	B						
0						TOTAL JUDETUL MURES									
5007						CREDITE INTERNE									
8407						TRANSPORTURI		600.000	600.000	584.149	584.149	584.149			
	03					Transport rutier		600.000	600.000	584.149	584.149	584.149			
		01				Drumuri si poduri		600.000	600.000	584.149	584.149	584.149			

DETALIEREA CHELTUIELILOR
- imprumuturi interne -
30.09.2017

Pag. 2 - lei-


Capi- tol	Sub- capi- tol	Pa- ra- graf	Gru- pa / Titlu	Ar- ti- col	Ali- ne- at	Denumire indicator	Credite de angajament	Credite bugetare		Angajamente bugetare	Angajamente legale	Plati efectuate	Angajamente legale de platit	Cheltuieli efective
								anuale aprobrate la finele perioadei de raportare	trimestriale cumulate					
A						B	I	2	3	4	5	6	7=5-6	8
0						TOTAL JUDETUL MURES								
5007						CREDITE INTERNE		600.000	600.000	584.149	584.149	584.149		
		01				CHELTUIELI CURENTE		600.000	600.000	584.149	584.149	584.149		
		58				TITLUL X PROIECTE CU FINANTARE DIN FONDURI EXTERNE NERAMBURSABILE CADRULUI FINANCIAR 2014-2020								
				58	04	Programe din Fondul European Agricol de Dezvoltare Rurala (FEADR)		600.000	600.000	584.149	584.149	584.149		
				58	04	02 Finantarea externa nerambursabila		600.000	600.000	584.149	584.149	584.149		
8407						TRANSPORTURI		600.000	600.000	584.149	584.149	584.149		
		01				CHELTUIELI CURENTE		600.000	600.000	584.149	584.149	584.149		
		58				TITLUL X PROIECTE CU FINANTARE DIN FONDURI EXTERNE NERAMBURSABILE CADRULUI FINANCIAR 2014-2020								
				58	04	Programe din Fondul European Agricol de Dezvoltare Rurala (FEADR)		600.000	600.000	584.149	584.149	584.149		
				58	04	02 Finantarea externa nerambursabila		600.000	600.000	584.149	584.149	584.149		

Conducatorul institutiei,

Rauh

Conducatorul compartimentului
financiar-contabil

Coy



TOTAL JUDETUL MURES

CONTUL DE EXECUTIE AL IMPRUMUTURILOR INTERNE
SECTIUNEA DE DEZVOLTARE
30.09.2017

Pag. 1 - lei-

Capi- tol	Sub- capi- tol	Pa- ra- graf	Gru- pa / Titlu	Ar- ti- col	Ali- ne- at	Denumire indicator	Credite de angajament	Credite bugetare		Angajamente bugetare	Angajamente legale	Plati efectuate	Angajamente legale de platit	Cheltuieli efective
								anuale aprobrate la finele perioadei de raportare	trimestriale cumulate					
A						B	1	2	3	4	5	6	7=5-6	8
5007						CREDITE INTERNE		600.000	600.000	584.149	584.149	584.149		
			01			CHELTUIELI CURENTE		600.000	600.000	584.149	584.149	584.149		
			58			TITLUL X PROIECTE CU FINANTARE DIN FONDURI EXTERNE NERAMBURSABILE CADRULUI FINANCIAR 2014-2020		600.000	600.000	584.149	584.149	584.149		
8407						TRANSPORTURI		600.000	600.000	584.149	584.149	584.149		
			01			CHELTUIELI CURENTE		600.000	600.000	584.149	584.149	584.149		
			58			TITLUL X PROIECTE CU FINANTARE DIN FONDURI EXTERNE NERAMBURSABILE CADRULUI FINANCIAR 2014-2020		600.000	600.000	584.149	584.149	584.149		
			58	04		Programe din Fondul European Agricol de Dezvoltare Rurala (FEADR)		600.000	600.000	584.149	584.149	584.149		
			58	04	02	Finantarea externa nerambursabila		600.000	600.000	584.149	584.149	584.149		

Conducatorul institutiei,

Rab

Conducatorul compartimentului
-financiar-contabil

boy

