

COMUNA BAND

NR 5417 din 26.04.2017

BILANT

30.06.2017

A.J.F.P. MURES

TREZORERIA

Nr. 5262

Data 25 iunie 07 pag. 1

COD	DENUMIRE INDICATORI	SOLD LA INCEPUTUL PERIOADEI	SOLD LA SFARSITUL PERIOADEI
0	TOTAL JUDETUL MURES		
01003	1.Active fixe necorporale (ct.2030000+2050000+2060000+2080100+2080200+2330000-2800300-2800500-2800800-2900400-2900500-2900800-2930100*)	2.148	1.488
01004	2.Instalatii tehnice, mijloace de transport, animale, plantatii, mobilier, aparatura birotica si alte active corporale (ct.2130100+2130200+2130300+2130400+2140000+2310000-2810300-2810400-2910300-2910400-2930200*)	528.280	506.336
01005	3.Terenuri si cladiri (ct.2110100+2110200+2120101+2120102+2120201+2120301+2120401+2120501+2120601+2120901+2310000-2810100-2810200-2910100-2910200-2930200)	61.112.985	61.873.206
01009	6.Creante necurente - sume ce urmeaza a fi incasate dupa o perioada mai mare de un an (ct.4110201+4110208+4130200+4280202+4610201+4610209-4910200-4960200) din care:	9.381.083	9.381.083
01010	Creante comerciale necurente - sume ce urmeaza a fi incasate dupa o perioada mai mare de un an (ct.4110201+4110208+4130200+4610201-4910200-4960200)	9.381.083	9.381.083
01015	7.TOTAL ACTIVE NECURENTE (rd.03+04+05+06+07+09)	71.024.496	71.762.113
01019	1.Stocuri (ct.3010000+3020100+3020200+3020300+3020400+3020500+3020600+3020700+3020800+3020900+3030100+3030200+3040100+3040200+3050100+3050200+3070000+3090000+3310000+3320000+3410000+3450000+3460000+3470000+3490000+3510100+3510200+3540100+3540500+3540600+3560000+3570000+3580000+3590000+3610000+3710000+3810000+/-3480000+/-3780000-3910000-3920100-3920200-3930000-3940100-3940500-3940600-3950100-3950200-3950300-3950400-3950600-3950700-3950800-3960000-3970000-3980000-4420803)	1.148.483	1.177.808
01021	Creante din operatiuni comerciale, avansuri si alte decontari (ct.2320000+2340000+4090101+4090102+4110101+4110108+4130100+4180000+4250000+4280102+4610101+4610109+4730109**+4810101+4810102+4810103+4810900+4830000+4890101+4890301-4910100-4960100+5120800) din care:	228.139	208.920
01022	Creante comerciale si avansuri (ct.2320000+2340000+4090101+4090102+4110101+4110108+4130100+4180000+4610101-4910100-4960100),din care:	221.947	197.877
01023	Creante bugetare (ct.4310100**+4310200**+4310300**+4310400**+4310500**+4310700**+4370100**+4370200**+4370300**+4420400+4420802+4440000**+4460100**+4460200**+4480200+4610102+4610104+4630000+4640000+4650100+4650200+4660401+4660402+4660500+4660900+4810101**+4810102**+4810103**+4810900**-4970000), din care:	730.405	1.076.626
01024	Creantele bugetului general consolidat (ct.4630000+4640000+4650100+4650200+4660401+4660402+4660500+4660900-4970000)	730.405	1.076.626
01030	Total creante curente (rd.21+23+25+27)	958.544	1.285.546
01033	Conturi la trezorerie, casa in lei. (ct.5100000+5120101+5120501+5130101+5130301+5130302+5140101+5140301+5140302+5150101+5150103+5150		

COD	DENUMIRE INDICATORI	SOLD LA INCEPUTUL PERIOADEI	SOLD LA SFARSITUL PERIOADEI
	301 +5150500+5150600+5160101+5160301+5160302+5170101+5170301+5170302 +5200100+5210100+5210300+5230000+5250101+5250102+5250301+5250302 +5250400+5260000+5270000+5280000+5290101+5290201+5290301+5290400 +5290901+5310101+5500101+5520000+5550101+5550400+5570101+5580101 +5580201+5590101+5600101+5600300+5600401+5610101+5610300+5620101 +5620300+5620401+5710100+5710300+5710400+5740101+5740102+5740301 +5740302+5740400+5750100+5750300+5750400-7700000)		
010331	Dobanda de incasat,alte valori,avansuri de trezorerie (ct.5180701+5320100+5320200+5320300+5320400+5320500+5320600+5320800+5420100)	778.576	4.402.642
01035	Conturi la institutii de credit, BNR, casa in valuta (ct.5110101+5110102+5120102+5120402+5120502+5130102+5130202+5140102+5140202+5150102+5150202+5150302+5160102+5160202+5170102+5170202+5290102+5290202+5290302+5290902+5310402+5410102+5410202+5500102+5550102+5550202+5570202+5580102+5580202+5580302+5580303+5590102+5590202+5600102+5600103+5600402+5610102+5610103+5620102+5620103+5620402)	47.453	60.104
01040	Total disponibilitati si alte valori (rd.33+33.1+35+35.1)	17.908	14.565
01045	7.TOTAL ACTIVE CURENTE (rd.19+30+31+40+41+41.1+42)	843.937	4.477.311
01046	8.TOTAL ACTIVE (rd.15+45)	2.950.964	6.940.665
01055	3.Provizioane (ct.1510201+1510202+1510203+1510204+1510208)	73.975.460	78.702.778
01058	TOTAL DATORII NECURENTE (rd.52+54+55)	443.405	443.405
01060	1.Datorii comerciale, avansuri si alte decontari (ct.2690100+4010100+4030100+4040100+4050100+4080000+4190000+4620101+4620109+4730109+4810101+4810102+4810103+4810900+4830000+4890201+5090000+5120800), din care:	443.405	443.405
010601	Decontari privind incheiere executiei bugetului de stat din anul curent (ct.4890201)	2.738.861	3.121.805
01061	Datorii comerciale si avansuri (ct.4010100+4030100+4040100+4050100+4080000+4190000+4620101), din care:	107.924	
01062	2.Datorii catre bugete (ct.4310100+4310200+4310300+4310400+4310500+4310700+4370100+4370200+4370300+4400000+4410000+4420300+4420801+4440000+4460100+4460200+4480100+4550501+4550502+4550503+4620109+4670100+4670200+4670300+4670400+4670500+4670900+4730109+4810900),din care:	807.589	1.294.371
010631	Contributii sociale (ct.4310100+4310200+4310300+4310400+4310500+4310700+4370100+4370200+4370300)	153.177	172.501
01065	3.Datorii din operatiuni cu Fonduri externe nerambursabile si fonduri de la buget,alte datorii catre alte organisme internationale (ct.4500200+4500400+4500600+4510200+4510401+4540402+4540409+4510601+4510602+4510603+4510605+4510606+4510609+4520100+4520200+4530200+4540200+4540401+4540402+4540601+4540602+4540603+	118.769	130.241


COD	DENUMIRE INDICATORI	SOLD LA INCEPUTUL PERIOADEI	SOLD LA SFARSITUL PERIOADEI
01072	4550200+4550401+4550402+4550403+4550404+4560400+4580401+4580402+4580501+4580502+4590000+4620103+4730103+4760000) 6.Salariile angajatilor (ct.4210000+4230000+4260000+4270100+4270300+4280101)	1.715.265	4.417.658
01073	7.Alte drepturi cuvenite altor categorii de persoane (pensii, indemnizatii de somaj, burse) (ct.4220100+4220200+4240000+4260000+4270200+4270300+4290000+4380000), din care:	215.685	252.563
01075	9.Provizioane (ct.1510101+1510102+1510103+1510104+1510108)	2.823	2.730
01078	10.TOTAL DATORII CURENTE (rd.60+62+65+70+71+72+73+74+75)	361.941	361.941
01079	11.TOTAL DATORII (rd.58+78)	5.187.752	8.329.198
01080	12.ACTIVE NETE = TOTAL ACTIVE - TOTAL DATORII = CAPITALURI PROPRII (rd.80=rd.46-79=rd.90)	5.631.157	8.772.603
01084	1.Rezerve, fonduri (ct.1000000+1010000+1020101+1020102+1020103+1030000+ 1040101+1040102+1040103+1050100+1050200+1050300+1050400+1050500+1060000+1320000+1330000)	68.344.303	69.930.175
01085	2.Rezultatul reportat (ct.1170000-sold creditor)	46.044.603	46.567.965
01087	4.Rezultatul patrimonial al exercitiului (ct.1210000-sold creditor)	25.832.387	22.508.109
01088	5.Rezultatul patrimonial al exercitiului (ct.1210000- sold debitor)		854.101
01090	6.TOTAL CAPITALURI PROPRII (rd.84+85-86+87-88)	3.532.687	
		68.344.303	69.930.175

Conducatorul institutiei

Conducatorul compartimentului
financiar- contabil

PRIMAR

ING. RAZU RACEA



Cosmin VALENTIN

Cosy

CONTUL DE REZULTAT PATRIMONIAL
30 Iunie 2017

pag.: 1 - lei -

COD	DENUMIRE INDICATORI	An precedent	An curent
0	TOTAL JUDETUL MURES		
02002	1.Venituri din impozite, taxe, contributi de asigurari si alte venituri ale bugetelor (ct.7300100+7300200+7310100+7310200+7320100+7330000+7340000+7350100+ + 7350200+7350300+7350400+7350500+7350600+7360100+7390000+7450100+ 7450200+7450300+7450400+7450500+7450900+7460100+7460200+7460300+ 7460900)		
02003	2.Venituri din activitati economice (ct.7210000+7220000+7510100+7510200+/-7090000)	4.185.243	4.977.117
02004	3.Finantari, subventii, transferuri, alocatii bugetare cu destinatie speciala (ct.7510500+7710000+7720100+7720200+7740100+7740200+7750000+ 7760000+7780000+7790101+7790109)	42.290	84.139
02005	4.Alte venituri operationale (ct.7140000+7180000+7500000++7510300+7510400+ 7810200+7810300+7810401+7810402+7770000)	329.629	13.013
02006	TOTAL VENITURI OPERATIONALE (rd.02+03+04+05)	127.600	196.822
02008	1.Salarii si contributiile sociale aferente angajatilor (ct.6410000+6420000+6450100+ 6450200+6450300+6450400+6450500+6450600+6450800+6460000+6470000)	4.684.762	5.271.091
02009	2.Subventii si transferuri (ct.6700000+6710000+6720000+6730000+6740000+ 6750000+6760000+6770000+6780000+6790000)	1.907.766	2.516.739
02010	3.Stocuri, consumabile, lucrari si servicii executate de terti (ct.6010000+6020100+ 6020200+6020300+6020400+6020500+6020600+6020700+6020800+6020900+ 6030000+6060000+6070000+6080000+6090000+6100000+6110000+6120000+ 6130000+6140000+6220000+6230000+6240100+6240200+6260000+6270000+ 6280000+6290100)	440.550	284.124
02011	4.Cheltuieli de capital, amortizari si provizioane (ct.6290200+6810100+ 6810200+6810300+6810401+6810402+6820101+6820109+ 6820200+6890100+6890200)	1.262.675	977.649
02012	5. Alte cheltuieli operationale (ct.6350000*+6350100+6540000+6580101+6580109)	83.282	581.937
02013	TOTAL CHELTUIELI OPERATIONALE (rd.08+09+10+11+12)	14.021	8.715
02015	- EXCEDENT (rd.06-rd.13)	3.708.294	4.369.164
02018	V. CHELTUIELI FINANCIARE (ct.6630000+6640000+6650100+6650200+6660000+ 6670000+6680000+6690000+6860300+6860400+6860800)	976.468	901.927
02021	- DEFICIT (rd.18-rd.17)	1.134	
02023	- EXCEDENT (rd.15+20-16-21)	1.134	
020292	- EXCEDENT (rd.23+28-24-29)	975.334	901.927
02031	- EXCEDENT (rd.29.2-29.4)	975.334	901.927
		975.334	901.927

Conducatorul institutiei

Conducatorul compartimentului
financiar- contabil

ING. RAOU MIHAILA



COSTIN VALENTINA

Cash

SITUATIA FLUXURILOR DE TREZORERIE

30.06.2017

pag: 1 - lei -

COD	DENUMIRE INDICATORI	Total	Casa ct. 5310101	Buget de stat ct. 5200100/7700000	Buget local ct. 5210100/7700000	Buget asigurari sociale de stat ct. 5250101+5250102/7700000	Buget asigurari pentru somaj ct. 5740101+5740102/7700000	Buget Fond national unic de asigurari sociale de sanatate ct. 5710100/7700000	Buget Fond pentru mediu ct. 5750100/7700000	Buget trezoreria statului ct. 5240100/7700000	Buget instituti publice finantate integral din venituri proprii ct. 5600101/7700000	Buget instituti publice finantate din venituri proprii si subventii ct. 5610101/7700000	Buget activitati finantate din venituri proprii si buget de activitate de privatizare ct. 5620101/7700000	Buget imprumuturi interne si externe ct. 5130101+5140101+5160101+5170101/7700000	Buget fonduri externe nerambursabile (sursa D) ct. 5150103/7700000	Alte disponibilitati (ct.500)	
0	TOTAL JUDETEL MURES																
03002	1. Incasari	9.066.480	1.366.337		7.565.134												14.804
03003	2. Plati	5.114.542	1.366.337	47.826	3.682.709												12.186
03004	3. Numerar net din activitatea operationala (rd.02-rd.03)	3.897.941		-47.826	3.832.427												2.728
03007	2. Plati	222.049			222.049												
03008	3. Numerar net din activitatea de investitii (rd.06-07)	-222.049			-222.049												
03013	IV.CRESTEREA (DESCRETEREA) NETA DE NUMERAR SI ECHIVALENT DE NUMERAR (rd.04+rd.08+rd.12)	3.671.892		-47.826	3.666.378												2.728
03014	V. NUMERAR SI ECHIVALENT DE NUMERAR LA INCEPUTUL ANULUI	778.376			534.617												24.676
03015	VI.NUMERAR SI ECHIVALENT DE NUMERAR LA SFARSITUL PERIOADEI (rd.13+rd.14+rd.14.1-rd.14.2-rd.14.3)	4.459.488		47.826	4.244.892												27.404

Conducatorul institutiei

[Signature]

Conducatorul compartimentului
-financiar- contabil

[Signature]

Viza trezoreriei

[Stamp: TREZORERIA JUDETEL MURES]

[Stamp: ROMANIA COMUNITA BUND II COMUNA PUSZTASZ]

SITUATIA FLUXURILOR DE TREZORERIE

30.06.2017

pag.: 1 - lei -

COD	DENUMIRE INDICATORI	Total	Casa in valuta	Alte disponibilitati
0	TOTAL JUDETUL MURES			
04002	1. Incasari			
04003	2. Plati	2.380		2.380
04004	3. Numerar net din activitatea operationala (rd.02-rd.03)	5.723		5.723
04013	IV CRESTEREA (DESCRESTEREA) NETA DE NUMERAR SI ECHIVALENT DE NUMERAR (rd.04+rd.08+rd.12)	-3.343		-3.343
04014	V NUMERAR SI ECHIVALENT DE NUMERAR LA INCEPUTUL PERIOADEI	-3.343		-3.343
04017	VI NUMERAR SI ECHIVALENT DE NUMERAR LA FINELE PERIOADEI(rd.13+14+15-16)	17.908		17.908
		14.565		14.565

Conducatorul institutiei



Conducatorul compartimentului financiar- contabil

Cori

DENUMIRE INDICATORI	COD	Sold la inceputul anului	Sold la finele perioadei	
			TOTAL	Din care: aferent sumelor angajate cu prevederi bugetare
TOTAL JUDETUL MURES	0			
PLATI RESTANTE-TOTAL (rd.150+300) din care:				
-sub 30 de zile(rd.151+301)	40001	698.415	598.733	598.733
- peste 30 de zile (rd.152+302)	40002	698.415	16.005	16.005
- peste 90 de zile (rd.153+303)	40003		6.088	6.088
PLATI RESTANTE - TOTAL SECTIUNEA DE FUNCTIONARE	40004		576.640	576.640
(rd.160+170+240+250+270+280+290) din care:	40150			
- sub 30 de zile(rd.161+171+241+251+271+281+291)	40151	58.125	22.093	22.093
- peste 30 de zile (rd.162+172+242+252+272+282+292)	40152	58.125	16.005	16.005
Plati restante catre furnizori,creditori din operatii comerciale (ct.4010100,ct.4030100,ct.4620101,ct.4620109)	40160		6.088	6.088
(rd.161+162+163+165+166) din care:				
-sub 30 de zile		58.125	22.093	22.093
- peste 30 de zile	40161	58.125	16.005	16.005
PLATI RESTANTE-TOTAL SECTIUNEA DEZVOLTARE	40162		6.088	6.088
(rd.310+320+330), din care:	40300			
- sub 30 de zile(rd.311+321+331)		640.290	576.640	576.640
- peste 90 de zile (rd.313+323+333)	40301	640.290		
Plati restante catre furnizori,creditori din operatii comerciale (ct.4040100,ct.4050100,ct.4620101,ct.4620103,ct.4620109)	40303		576.640	576.640
(rd.311+312+313+315+316),din care:	40310			
- sub 30 de zile		640.290	576.640	576.640
- peste 90 de zile din care:	40311	640.290		
	40313		576.640	576.640

Conducatorul institutiei



Conducatorul compartimentului
financiar contabil


Boh

I. PLATI RESTANTE
-bugete locale-
30.06.2017

pag. 2 - lei -

DENUMIRE INDICATORI	COD	Sold la inceputul anului	Sold la finele perioadei	
			TOTAL	Din care: aferent sumelor angajate cu prevederi bugetare
TOTAL JUDETUL MURES	0			
PLATI RESTANTE-TOTAL (rd.150+300) din care:	42001	684.835	597.333	597.333
-sub 30 de zile(rd.151+301)	42002	684.835	14.605	14.605
- peste 30 de zile (rd.152+302)	42003		6.088	6.088
- peste 90 de zile (rd.153+303)	42004		576.640	576.640
PLATI RESTANTE - TOTAL SECTIUNEA DE FUNCTIONARE	42150			
(rd.160+170+240+250+270+280+290) din care:				
-sub 30 de zile(rd.161+171+241+251+271+281+291)	42151	44.545	20.693	20.693
- peste 30 de zile (rd.162+172+242+252+272+282+292)	42152	44.545	14.605	14.605
Plati restante catre furnizori,creditori din operatii comerciale (ct.4010100,ct.4030100,ct.4620101,ct.4620109)	42160		6.088	6.088
(rd.161+162+163+165+166) din care:				
-sub 30 de zile	42161	44.545	20.693	20.693
- peste 30 de zile	42162	44.545	14.605	14.605
PLATI RESTANTE-TOTAL SECTIUNEA DEZVOLTARE	42300		6.088	6.088
(rd.310+320+330), din care:				
- sub 30 de zile(rd.311+321+331)	42301	640.290	576.640	576.640
- peste 90 de zile (rd.313+323+333)	42303	640.290		
Plati restante catre furnizori,creditori din operatii comerciale (ct.4040100,ct.4050100,ct.4620101,ct.4620103,ct.4620109)	42310		576.640	576.640
(rd.311+312+313+315+316),din care:				
- sub 30 de zile	42311	640.290	576.640	576.640
- peste 90 de zile din care:	42313	640.290		
			576.640	576.640

Conducatorul institutiei



Conducatorul compartimentului
financiar contabil

Bv


I. PLATI RESTANTE
 -institutii publice finantate partial din venituri proprii-
 30.06.2017

pag. 3 - lei -

DENUMIRE INDICATORI	COD	Sold la inceputul anului	Sold la finele perioadei	
			TOTAL	Din care: aferent sumelor angajate cu prevederi bugetare
TOTAL JUDETUL MURES	0			
PLATI RESTANTE-TOTAL (rd.150+300) din care:	53001	13.580	1.400	1.400
-sub 30 de zile(rd.151+301)	53002	13.580	1.400	1.400
PLATI RESTANTE - TOTAL SECTIUNEA DE FUNCTIONARE	53150			
(rd.160+170+240+250+270+280+290) din care:		13.580	1.400	1.400
-sub 30 de zile(rd.161+171+241+251+271+281+291)	53151	13.580	1.400	1.400
Plati restante catre furnizori,creditori din operatii comerciale	53160			
(ct.4010100,ct.4030100,ct.4620101,ct.4620109)		13.580	1.400	1.400
(rd.161+162+163+165+166) din care:		13.580	1.400	1.400
-sub 30 de zile	53161	13.580	1.400	1.400

Conducatorul institutiei

Conducatorul compartimentului
 financiar contabil



Rach

Corly

TOTAL JUDEUL MURES


II. Sinteza planilor restante si arieratilor
30 Iunie 2017

Pag: 1

Nr rd	Explicatie	Plati restante		Plati restante aferente programelor nationale		Plati restante aferente fondurilor externe nerambursabile postaderare****)		Plati restante aferente fondurilor externe nerambursabile preaderare(sursa08/n)	
		total**)	din care arierate***)	total	din care arierate	total	din care arierate	total	din care arierate
0									
2	Sold la finele perioadei	598.733	576.640,00	2	2.1	3	3.1	4	4.1
						576.640	576.640		

Conducatorul institutiei

Conducatorul compartimentului
financiar contabil



Cozy

TOTAL JUDEȚUL MUREȘ

II. Sinteza plăților restante și arrierelor
- bugete locale -
30 Iunie 2017


Pag: 2

Nr rd	Explicatie	Plati restante		Plati restante aferente programelor nationale		Plati restante aferente fondurilor externe nerambursabile Postaderare****)		Plati restante aferente fondurilor externe nerambursabile preaderare (sursoe/D)	
		total**)	din care arierate***)	total	din care arierate	total	din care arierate	total	din care arierate
0			1.1	2	2.1	3	3.1	4	4.1
2	Sold la finele perioadei	597.333	576.640,00			576.640	576.640		

Conducatorul institutiei

Conducatorul compartimentului
financiar contabil

BM



Rach

TOTAL JUDEȚUL MUREȘ

II. Sinteza platilor restante si aracterelor
-instituti publice finantate partial venituri proprii-
30 Iunie 2017

Pag.: 3

Nr rd	Explicatie	Plati restante		Plati restante aferente programelor nationale		Plati restante aferente fondurilor externe nerambursabile postadara****)		Plati restante aferente fondurilor externe nerambursabile preaderare (sursa DS/D)	
		total**)	din care arierate**)	total	din care arierate	total	din care arierate	total	din care arierate
0		1	1.1	2	2.1	3	3.1	4	4.1
2	Sold la finele perioadei	1400							

Conducatorul institutiei

Conducatorul compartimentului
financiar contabil



Rubin

Boj


DISPONIBIL DIN MIJLOACE CU DESTINATIE SPECIALA

30.06.2017

- lei -

DENUMRE INDICATORI	COD	DISPONIBIL LA INCEPUTUL ANULUI	INCASARI	PLATI	DISPONIBIL LA SFARSITUL PERIOADEI
TOTAL JUDETUL MURES	0				
TOTAL (rd.02 la 15)	05001	17.908	2.380	5.723	14.565
- Garantii materiale retinute gestionarilor conform Legii nr.22/1969 (ct.5500101,ct.5500102/analitice distincte)	05003	17.908	2.380	5.723	14.565

Conducatorul institutiei


Conducatorul compartimentului
financiar-contabil



**Situatia activelor si datoriilor institutiilor publice
din administratia locala
30.06.2017**

pag.: 1 - lei -

COD	DENUMIRE INDICATORI	Sold la inceputul anului	Sold la sfarsitul perioadei
0	TOTAL JUDETUL MURES		
18005	Disponibilitati in lei ale institutiilor publice locale si ale institutiilor publice de subordonare locala, la trezorerii (ct.5100000+5120101+5120501+5150101+5150103+5150500+5150600+5160101+5160301+5160302+5170101+5170301+5170302+5210100+5210300+5280000+5290201+5290301+5290400+5290901+5500101+ 5520000+5550101+5570101+5580101+5580201+5600101+5600300+5610101+5610300+5620101+5620300-7700000), din care:		
18008	Total (in baze cash) (rd.04+05)	778.576	4.402.642
18010	Total (in baze accrual)(rd.08+09)	778.576	4.402.642
18023	Alte valori (ct.5320100+5320200+5320300+5320400+5320500+5320600+5320800)	778.576	4.402.642
18032	Disponibilitati ale institutiilor publice locale si ale institutiilor de subordonare locala la institutiile de credit rezidente (ct.5110101+5110102+5120102+5120402+5120502+5150102+5150202+5160102+5160202+5170102+5170202+5290202+5290302+5290902+5500102+5550102+5550202+5570202+5580102+5580302+5600102+5600103+5610102+5610103+5620102+5620103), din care:	47.453	60.104
18036	Total (in baze cash) (rd.32+35)	17.908	14.565
18038	Total (in baze accrual) (rd.36+37)	17.908	14.565
18157	Creante comerciale necurente legale de livrari de bunuri si servicii de catre autoritatile locale sau de institutii subordonate acestora (ct.4110201+4110208+4130200+4610201-4910200-4960200) Total (rd.158+159+160+164) din care:	17.908	14.565
18159	- de la societati nefinanciare (S11),	9.381.083	9.381.083
18165	Creante comerciale curente legate de livrari de bunuri si servicii de catre autoritatile locale sau de institutii subordonate acestora(ct.2320000+2340000+4090101+4090102+4110101+4110108+4130100+4180000+4610101-4910100-4960100) Total(rd.166+167+168+172)din care de la:	9.381.083	9.381.083
18166	-de la gospodariile populatie (S14)	221.947	197.877
18176	1.Creante ale bugetului local (ct.4640000-4970000). Total (rd.177+178+179+183), din care:	221.947	197.877
18177	- de la gospodariile populatie (S14)	730.405	1.076.626
18185	Total creante (rd.176+184)	730.405	1.076.626
18203	1.Sume datorate tertilor reprezentand garantii si cautiuni aflate in conturile institutiilor publice (ct.4280101+4280201+4620101+4620109).Total (rd.204+205+206), din care:	730.405	1.076.626
18204	- salariatilor (gospodariile populatiei)(S143)	554	3.589
18320	Datorii comerciale curente legate de livrari de bunuri si servicii (ct.4010100+4030100+ 4040100+4050100+4080000+4190000+4620101). Total (rd.321+322+326+327) din care catre:	554	3.589
18321	-Societati nefinanciare (S11)	807.589	1.294.371
18331	Datoriile institutiilor publice din administratia locala catre bugete (ct.4420300+4310100+4310200+4310300+4310400+4310500+4310700+4370100+4370200+4370300+4420801+4440000+4460100+4460200+4480100)	807.589	1.294.371
18332	Salariile angajatilor (ct.4210000+4230000+4260000+4270100+4270300+4280101)	153.177	172.501
18333	Alte drepturi cuvenite altor categorii de persoane (ct.4260000+4270200+4270300+4290000+4380000)	215.685	252.563
18335	Total (rd.331+332+333+334)	2.823	2.730
		371.685	427.794

COD	DENUMIRE INDICATORI	Sold la inceputul anului	Sold la sfarsitul perioadei
18341	Avansuri primite de la Autoritatile de Certificare / Autoritatile de Management / Agentiile de Plati - FORNDURI EXTERNE NERAMBURSABILE POSTADERARE SI FONDURI DE LA BUGET(ct.4580501+4580502)		
183421	Provizioane necurente (ct.1510201+1510202+1510203+1510204+1510208), din care:	1.715.265	4.417.658
183423	Provizioane necurente,constituite conform OUG71/2009 si OG17/2012 reprezentand drepturi salariale castigate in instanta (din soldul ct.1510203)	443.405	443.405
18343	Provizioane curente (ct.1510101+1510102+1510103+1510104+1510108), din care:	443.405	443.405
183431	Provizioane curente,constituite conform OMFP416/2013 reprezentand arierate in litigiu (din soldul ct.1510101)	361.941	361.941
		361.941	361.941

Conducatorul institutiei

Conducatorul compartimentului
financiar- contabil

Cesf

Situatia unor indicatori referitori la protectia copilului
si a persoanelor cu handicap
30.06.2017

pag.: 1

COD	DENUMIRE	NUMAR
0	TOTAL JUDETUL MURES	
08007	Asistenti personali pentru persoanele cu handicap	8
08008	Indemnizatii lunare alocate persoanelor cu handicap grav	45

Conducatorul institutiei



Conducatorul compartimentului
financiar- contabil

Situația plăților efectuate
din fonduri externe nerambursabile (FEN) postaderare (titlul 56 și titlul 58) la data de
30 Iunie 2017

Anexa 27

Denumirea sursei de finanțare	Pag: 1 - lei -										
	01	02	03	04	05	06	07	08	09	10	11
	Buget de stat (s 01- stat)	Buget local (s 02- local)	Bugetul asigurărilor sociale de stat (s 03- brass)	Bugetul asigurărilor pentru somaj (s 04- somaj)	Bugetul fondului național unic de asigurări sociale de sănătate (s05- sanatate)	Bugetul instituțiilor publice și activităților finanțate integral sau parțial din venituri proprii (s10-local)	Bugetul fondurilor externe nerambursabile (s08-stat+ asigurari+ local)	Bugetul creditelor externe (s06- stat+ local)	Bugetul creditelor interne (s07- stat+ local)	Bugetul instituțiilor publice și activităților finanțate integral sau parțial din venituri proprii (s20- stat+ asigurari+ autonome)	Bugetul instituțiilor publice și activităților finanțate integral din venituri proprii (s10- stat+ autonome)
A											
TOTAL JUDEȚUL MUREȘ											
Total plăți (titlul VIII cod56+ titlul X cod59) (rd.2+rd.11)		38.738									
Total plăți (titlul X cod58)		38.738									
Active nefinanciare (titlul XIII)		38.738									

Conducătorul instituției
Radu

Conducătorul compartimentului financiar- contabil
Coj



Situatia platilor efectuate si a sumelor declarate pentru cota-parte aferenta cheltuielilor finantate din FEN postaderare

30 Iunie 2017

Cod indicator	Denumirea programului cu finantare UE	Plati efectuate de la titlul 56 si 58	din care:		Sume in curs de solictare la rambursare aferente cheltuielilor efectuate in anul curent	Sume solicitate la rambursare aferente cheltuielilor efectuate in anul curent	Sume rambursate aferente cheltuielilor efectuate in anul curent	Sume neautorizate de autoritatile de management aferente cheltuielilor efectuate in anul curent	Prerfinantare dedusa din sumele solicitate la rambursare aferente cheltuielilor efectuate in anul curent	Sume rezultate din nereguli aferente cheltuielilor efectuate in anul curent si ani precedenti	din care:	
			Plati efectuate pentru cota-parte FEN (alinea(2))	02							03	04
0	A	01										
	TOTAL JUDEȚUL MUREȘ											
10035	Programe din Fondul European Agricol de Dezvoltare Rurala (FEADR) (5604)	38.738										
10040	Total (cod01 la 39.3)	38.738										

Conducatorul institutiei

Conducatorul compartimentului financiar-comtabil



Ralu

CS


Capi- tol	Sub- capi- tol	Pa- ra- graf	Gru- pa/ Titlu	Ar- ti- col	Ali- ne- at	Denumire indicator	Prevederi bugetare anuale aprobrate la finele perioadei de raportare	Prevederi bugetare trimestriale cumulate	Drepturi constatate			Incasari realizate	Stingeri pe alte cai decat incasari	Drepturi constatate de incasat
									Total, din care:	din anii precedenti	din anul curent			
A						B	1	2	3=4+5	4	5	6	7	8=3-6-7
0702	02	01				fizice	125.000	30.000	409.379	249.191	160.188	84.351	13.115	311.913
		02				Impozit si taxa pe teren de la persoane juridice	6.000	6.000	28.810	18.925	9.885	13.782		15.028
		03				Impozitul pe terenul extravilan	210.000	30.000	300.082	87.127	212.955	146.329	13.650	140.103
		03				Taxe judiciare de timbru si alte taxe de timbru			4.398		4.398	4.398		
1000	02					A4 IMPOZITE SI TAXE PE BUNURI SI SERVICII	6.584.000	3.295.000	3.370.225	234.009	3.136.216	3.053.237	3.272	313.716
1102						SUME DEFALCATE DIN TVA	6.394.000	3.182.000	2.915.000		2.915.000	2.915.000		
		02				Sume defalcate din taxa pe valoarea adaugata pentru finantarea cheltui- lilor descentralizate la nivelul comunelor, oraselor, municipiilor, sectoarelor si Municipiului Bucuresti	5.491.000	2.730.000	2.473.000		2.473.000	2.473.000		
		05				Sume defalcate din taxa pe valoarea adaugata pentru drumuri	18.000	10.000						
		06				Sume defalcate din taxa pe valoarea adaugata pentru echilibrarea bugetelor locale	885.000	442.000	442.000		442.000	442.000		
1602						TAXE PE UTILIZAREA BUNURILOR, AUTORIZAREA UTILIZARII BUNURILOR SAU PE DESFASURAREA DE ACTIVITATI	190.000	113.000	455.225	234.009	221.216	138.237	3.272	313.716
		02				Impozit pe mijloacele de transport	152.000	75.000	425.757	234.009	191.748	108.769	3.272	313.716
		01				Impozit pe mijloacele de transport detinute de persoane fizice*)	144.000	74.000	361.288	192.941	168.347	96.541	3.272	261.475
		02				Impozit pe mijloace de transport detinute persoane de juridice*)	8.000	1.000	64.469	41.068	23.401	12.228		52.241

Capi- tol	Sub- capi- tol	Pa- ra- graf	Gru- pa/ Titlu	Ar- ti- col	Ali- ne- at	Denumire indicator	Prevederi bugetare anuale aprobrate la finele perioadei de raportare	Prevederi bugetare trimestriale cumulate	Drepturi constatate			Incasari realizate	Stingeri pe alte cai decat incasari	Drepturi constatate de incasat
									Total, din care:	din anii precedenti	din anul curent			
A						B	1	2	3=4+5	4	5	6	7	8=3-6-7
1602	50					Alte taxe pe utilizarea bunurilor, autorizarea utilizarii bunurilor sau pe desfasurare de activitati								
1800	02					A6. ALTE IMPOZITE SI TAXE FISCALE	38.000	38.000	29.468		29.468	29.468		
1802						ALTE IMPOZITE SI TAXE FISCALE	250.000	140.000	94.359		94.359	94.359		
	50					Alte impozite si taxe	250.000	140.000	94.359		94.359	94.359		
2900	02					C. VENITURI NEFISCALE	250.000	140.000	94.359		94.359	94.359		
3000						C1. VENITURI DIN PROPRIETATE	488.000	380.000	264.258	45.424	218.834	136.184		128.074
3002						VENITURI DIN PROPRIETATE	100.000	100.000	65.947		65.947	65.947		
	05					Venituri din concesiuni si inchirieri	100.000	100.000	65.947		65.947	65.947		
	30					Alte venituri din concesiuni si inchirieri de catre institutiile publice	100.000	100.000	65.947		65.947	65.947		
3300	02					C2. VANZARI DE BUNURI SI SERVICII	388.000	280.000	198.311	45.424	152.887	70.237		128.074
3302						VENITURI DIN PRESTARI DE SERVICII SI ALTE ACTIVITATI	50.000	10.000	41.481		41.481	20.432		21.049
	10					Contributia parintilor sau sustinatorilor legali pentru intretinerea copiilor in crese	10.000	10.000	2.947		2.947	2.947		
	50					Alte venituri din prestari de servicii si alte activitati	40.000		38.534		38.534	17.485		21.049
3402						VENITURI DIN TAXE ADMINISTRATIVE, ELIBERARI PERMISE			574		574	574		
	02					Taxe extrajudiciare de timbru			574		574	574		
3502						AMENZI, PENALITATI SI CONFISCARI	33.000	20.000	58.554	45.424	13.130	23.455		35.099
	01					Venituri din amenzi si alte sanctiuni aplicate potrivit dispozitiilor legale	33.000	20.000	58.554	45.424	13.130	23.455		35.099

Capi- tol	Sub- capi- tol	Pa- ra- graf	Gru- pa/ Titlu	Ar- ti- col	Ali- ne- at	Denumire indicator	Prevederi bugetare anuale aprobrate la finele perioadei de raportare	Prevederi bugetare trimestriale cumulate	Drepturi constatate			Incasari realizate	Stingeri pe alte cai decat incasari	Drepturi constatate de incasat
									Total, din care:	din anii precedenti	din anul curent			
A						B	1	2	3=4+5	4	5	6	7	8=3-6-7
3502	01	02				Venituri din amenzi si alte sanctiuni aplicate de catre alte institutii de specialitate	33.000	20.000	58.554	45.424	13.130	23.455		35.099
3602						DIVERSE VENITURI	305.000	250.000	97.702		97.702	25.776		71.926
	06					Taxe speciale	100.000	72.000	92.028		92.028	20.102		71.926
	50					Alte venituri	205.000	178.000	5.674		5.674	5.674		
3702	03					Varsaminte din sectiunea de functionare pentru finantarea sectiunii de dezvoltare a bugetului local(cu semnul minus)	-1.341.000	-329.000	-222.049		-222.049	-222.049		
	04					Varsaminte din sectiunea de functionare	1.341.000	329.000	222.049		222.049	222.049		
4100	02					IV. SUBVENTII	1.162.000	842.000	148.132		148.132	148.132		
4200						SUBVENTII DE LA ALTE NIVELE ALE ADMINISTRATIEI PUBLICE	1.162.000	842.000	148.132		148.132	148.132		
4202						SUBVENTII DE LA BUGETUL DE STAT	1.162.000	842.000	13.013		13.013	13.013		
	13					Subventii pentru finantarea programelor multianuale prioritare de mediu si gospodarie a apelor	1.092.000	832.000						
	34					Subventii pentru acordarea ajutorului pentru incalzirea locuintei cu lemne, carbuni, combustibili petrolieri	50.000		930		930	930		
	41					Subventii de la bugetul de stat pentru finantarea sanatatii	20.000	10.000	12.083		12.083	12.083		
4302						SUBVENTII DE LA ALTE ADMINISTRATII			135.119		135.119	135.119		
	31					Sume alocate din bugetul AFIR, pentru sustinerea proiectelor din PNDR 2014-2020			135.119		135.119	135.119		
4802						SUME PRIMITE DE LA UE/ALTI DONATORI IN					135.119	135.119		

Capi- tol	Sub- capi- tol	Pa- ra- graf	Gru- pa/ Titlu	Ar- ti- col	Ali- ne- at	Denumire indicator	Prevederi bugetare anuale aprobrate la finele perioadei de raportare	Prevederi bugetare trimestriale cumulate	Drepturi constatate			Incasari realizate	Stingeri pe alte cai decat incasari	Drepturi constatate de incasat
									Total, din care:	din anii precedenti	din anul curent			
A						B	1	2	3=4+5	4	5	6	7	8=3-6-7
4802						CONTUL PLATILOR EFECTUATE SI PREFINANTARI AFERENTE CADRULUI FINANCIAR 2014-2020								
	04					Fondul European Agricol de Dezvoltare Rurala (FEADR)	8.770.000	2.343.000	2.567.274		2.567.274	2.567.274		
		01				Sume primite in contul platilor efectuate in anul curent	8.770.000	2.343.000	2.567.274		2.567.274	2.567.274		
		03				Prefinantare	8.770.000	2.343.000	2.567.274		2.567.274	2.567.274		

PRIMAR
Raulu



COMABIL

Cen

TOTAL JUDETUL MURES

CONTUL DE EXECUTIE AL BUGETULUI LOCAL - CHELTUIELI
30 Iunie 2017

Capi- tol	Sub- capi- tol	Pa- ra- graf	Gru- pa / Titlu	Ar- ti- col	Ali- ne- at	Denumire indicator	Credite de angajament	Credite bugetare		Angajamente bugetare	Angajamente legale	Plati efectuate	Angajamente legale de platit	Cheltuieli efective
								anuale aprobrate la finele perioadei de raportare	trimestriale cumulate					
								1	2					
A						B								
5002						TOTAL CHELTUIELI		20.932.000	8.463.000	6.488.823	6.488.823	3.904.758	2.584.065	4.327.767
5100	02					Partea I-a SERVICII PUBLICE GENERALE		2.705.000	1.419.000	1.199.835	1.199.835	702.207	497.628	745.545
5102						AUTORITATI PUBLICE SI ACTIUNI EXTERNE		2.670.000	1.394.000	1.197.709	1.197.709	700.081	497.628	743.419
	01					Autoritati executive si legislative		2.670.000	1.394.000	1.197.709	1.197.709	700.081	497.628	743.419
		03				Autoritati executive		2.670.000	1.394.000	1.197.709	1.197.709	700.081	497.628	743.419
5502						TRANZACTII PRIVIND DATORIA PUBLICA SI IMPRUMUTURI		35.000	25.000	2.126	2.126	2.126		2.126
6000	02					Partea II-a APARARE, ORDINE PUBLICA SI SIGURANTA NATIONALA		173.000	94.000	99.027	99.027	80.277	18.750	80.403
6102						ORDINE PUBLICA SI SIGURANTA NATIONALA		173.000	94.000	99.027	99.027	80.277	18.750	80.403
	05					Protectie civila si protectia contra incendiilor (protectie civila nonmilitara)		48.000	24.000	33.000	33.000	14.250	18.750	14.376
	50					Alte cheltuieli in domeniul ordinii publice si sigurantei nationale		125.000	70.000	66.027	66.027	66.027		66.027
6500	02					Partea III-a CHELTUIELI SOCIAL-CULTURALE		8.782.000	3.735.000	4.520.500	4.520.500	2.452.813	2.067.687	2.500.180
6502						INVATAMANT		7.509.000	3.125.000	3.847.155	3.847.155	1.991.156	1.855.999	2.035.175
	03					Invatamant prescolar si primar		1.692.000	841.000	1.692.000	1.692.000	834.102	857.898	852.823
		01				Invatamant prescolar		487.000	242.000	487.000	487.000	239.304	247.696	244.727
		02				Invatamant primar		1.205.000	599.000	1.205.000	1.205.000	594.798	610.202	608.096
	04					Invatamant secundar		2.464.000	1.226.000	2.122.706	2.122.706	1.124.605	998.101	1.167.052
		01				Invatamant secundar inferior		1.682.000	831.000	1.674.133	1.674.133	816.482	857.651	857.585
		03				Invatamant profesional		782.000	395.000	448.573	448.573	308.123	140.450	309.467
	11					Servicii auxiliare pentru educatie		544.000	294.000					
		30				Alte servicii auxiliare		544.000	294.000					
	50					Alte cheltuieli in domeniul								

Capi- tol	Sub- capi- tol	Pa- ra- graf	Gru- pa / Titlu	Ar- ti- col	Ali- ne- at	Denumire indicator	Credite de angajament	Credite bugetare		Angajamente bugetare	Angajamente legale	Plati efectuate	Angajamente legale de platit	Cheltuieli efective
								anuale aprobrate la finele perioadei de raportare	trimestriale cumulate					
A						B	1	2	3	4	5	6	7=5-6	8
6502						invatamantului		2.809.000	764.000	32.449	32.449	32.449		15.300
6602						SANATATE		30.000	19.000	30.000	30.000	12.068	17.932	12.543
	08					Servicii de sanatate publica		30.000	19.000	30.000	30.000	12.068	17.932	12.543
6702						CULTURA, RECREERE SI RELIGIE		107.000	41.000	1.993	1.993	1.993		2.002
	03					Servicii culturale		82.000	41.000	1.993	1.993	1.993		2.002
	07					Camine culturale		47.000	41.000	1.993	1.993	1.993		2.002
	30					Alte servicii culturale		35.000						2.002
	50					Alte servicii in domeniile culturii, recreerii si religiei		25.000						
6802						ASIGURARI SI ASISTENTA SOCIALA		1.136.000	550.000	641.352	641.352	447.596	193.756	450.460
	05					Asistenta sociala in caz de boli si invaliditati		785.000	423.000	496.684	496.684	360.288	136.396	360.395
	02					Asistenta sociala in caz de invaliditate		785.000	423.000	496.684	496.684	360.288	136.396	360.395
	11					Crese		160.000	102.000	137.340	137.340	79.980	57.360	82.737
	15					Prevenirea excluderii sociale		191.000	25.000	7.328	7.328	7.328		7.328
	01					Ajutor social		191.000	25.000	7.328	7.328	7.328		7.328
7000	02					Partea IV-a. SERVICII SI DEZVOLTARE PUBLICA, LOCUINTE, MEDIU SI APE		2.629.000	872.000	466.250	466.250	466.250		948.019
7002						LOCUINTE, SERVICII SI DEZVOLTARE PUBLICA		1.037.000	572.000	466.250	466.250	466.250		948.019
	50					Alte servicii in domeniile locuintelor, serviciilor si dezvoltarii comunale		1.037.000	572.000	466.250	466.250	466.250		948.019
7402						PROTECTIA MEDIULUI		1.592.000	300.000					
	06					Canalizarea si tratarea apelor reziduale		1.592.000	300.000					
8000	02					Partea V-a. ACTIUNI ECONOMICE		6.643.000	2.343.000	203.211	203.211	203.211		53.620
8402						TRANSPORTURI		6.643.000	2.343.000	203.211	203.211	203.211		53.620
	03					Transport rutier		6.643.000	2.343.000	203.211	203.211	203.211		53.620

Capi- tol	Sub- capi- tol	Pa- ra- graf	Gru- pa / Titlu	Ar- ti- col	Ali- ne- at	Denumire indicator	Credite de angajament	Credite bugetare		Angajamente bugetare	Angajamente legale	Plati efectuate	Angajamente legale de platit	Cheltuieli efective
								anuale aprobrate la finele perioadei de raportare	trimestriale cumulate					
A						B	1	2	3	4	5	6	7=5-6	8
8402	01					Drumuri si poduri		6.643.000	2.343.000	203.211	203.211	203.211		53.620
9900	02					EXCEDENT/DEFICIT		-525.000				3.660.378		

Capi- tol	Sub- capi- tol	Pa- ra- graf	Gru- pa / Titlu	Ar- ti- col	Ali- ne- at	Denumire indicator	Credite de angajament	Credite bugetare		Angajamente bugetare	Angajamente legale	Plati efectuate	Angajamente legale de platit	Cheltuieli efective	
								anuale aprobrate la finele perioadei de raportare	trimestriale cumulate						
								1	2						3
A						B									
						afara unitatii		30.000	30.000	30.000	30.000	11.667	18.333	9.860	
	10	03				Contributii		176.000	91.000	176.000	176.000	87.304	88.696	83.269	
	10	03	01			Contributii de asigurari sociale de stat		123.000	63.000	123.000	123.000	62.127	60.873	62.090	
	10	03	02			Contributii de asigurari de somaj		5.500	3.500	5.500	5.500	3.307	2.193	3.379	
	10	03	03			Contributii de asigurari sociale de sanatate		38.500	19.500	38.500	38.500	19.400	19.100	17.971	
	10	03	04			Contributii de asigurari pentru accidente de munca si boli profesionale		2.000	1.000	2.000	2.000	560	1.440	560	
	10	03	06			Contributii pentru concedii si indemnizatii		7.000	4.000	7.000	7.000	1.910	5.090	-731	
	20					TITLUL II BUNURI SI SERVICII		622.000	353.000	249.974	249.974	249.974		215.624	
	20	01				Bunuri si servicii		568.000	337.000	242.122	242.122	242.122		210.779	
	20	01	01			Furnituri de birou		25.000	11.000	3.657	3.657	3.657			
	20	01	02			Materiale pentru curatenie		5.000	1.000	445	445	445			
	20	01	03			Incalzit, iluminat si forta motrica		130.000	70.000	63.593	63.593	63.593		64.834	
	20	01	05			Carburanti si lubrifianti		70.000	45.000	35.000	35.000	35.000		13.650	
	20	01	07			Transport		30.000	17.000	9.350	9.350	9.350		10.340	
	20	01	08			Posta, telecomunicatii, radio, tv, internet		30.000	15.000	14.794	14.794	14.794		13.593	
	20	01	09			Materiale si prestari de servicii cu caracter functional		278.000	178.000	115.283	115.283	115.283		108.362	
	20	05				Bunuri de natura obiectelor de inventar		20.000	10.000	3.008	3.008	3.008			
	20	05	30			Alte obiecte de inventar		20.000	10.000	3.008	3.008	3.008			
	20	06				Deplasari, detasari, transferari		5.000	4.000	2.894	2.894	2.894		2.895	
	20	06	01			Deplasari interne, detasari, transferari		5.000	4.000	2.894	2.894	2.894		2.895	

Capi- tol	Sub- capi- tol	Pa- ra- graf	Gru- pa / Titlu	Ar- fi- col	Ali- ne- at	Denumire indicator	Credite de angajament	Credite bugetare		Angajamente bugetare	Angajamente legale	Plati efectuate	Angajamente legale de platit	Cheltuieli efective
								anuale aprobrate la finele perioadei de raportare	trimestriale cumulate					
A						B	1	2	3	4	5	6	7=5-6	8
			20	13		Pregatire profesionala		19.000	2.000	1.950	1.950	1.950		1.950
			20	30		Alte cheltuieli		10.000						1.950
			20	30	02	Protocol si reprezentare		3.000						
			20	30	30	Alte cheltuieli cu bunuri si servicii		7.000						
			59			TITLUL XI ALTE CHELTUIELI		6.000	6.000	5.010	5.010	5.010		5.010
			59	17		Despagubiri civile		6.000	6.000	5.010	5.010	5.010		5.010
			70			CHELTUIELI DE CAPITAL		1.082.000	540.000	10.785	10.785	10.785		10.785
			71			TITLUL XIII ACTIVE NEFINANCIARE		1.082.000	540.000	10.785	10.785	10.785		10.785
			71	01		Active fixe		1.082.000	540.000	10.785	10.785	10.785		10.785
			71	01	01	Constructii		1.067.000	525.000	10.785	10.785	10.785		10.785
			71	01	02	Masini, echipamente si mijloace de transport								
			71	01	03	Mobilier, aparatura birotica si alte active corporale		15.000	15.000					
			71	01	30	Alte active fixe (inclusiv reparatii capitale)								
			84			PLATI EFECTUATE IN ANII PRECEDENTI SI RECUPERATE IN ANUL CURENT								
			85			Titlul XIX PLATI EFECTUATE IN ANII PRECEDENTI SI RECUPERATE IN ANUL CURENT				-28.060	-28.060	-28.060		
			85	01		Plati efectuate in anii precedenti si recuperate in anul curent				-28.060	-28.060	-28.060		
			85	01	01	Plati efectuate in anii precedenti si recuperate in anul curent (SF)				-28.060	-28.060	-28.060		
5502						TRANZACTII PRIVIND DATORIA PUBLICA SI				-28.060	-28.060	-28.060		661

Capi- tol	Sub- capi- tol	Pa- ra- graf	Gru- pa / Titlu	Ar- fi- col	Ali- ne- at	Denumire indicator	Credite de angajament	Credite bugetare		Angajamente bugetare	Angajamente legale	Plati efectuate	Angajamente legale de platit	Cheltuieli efective
								anuale aprobrate la finele perioadei de raportare	trimestriale cumulate					
A						B	1	2	3	4	5	6	7=5-6	8
5502						IMPRUMUTURI		35.000	25.000	2.126	2.126	2.126		2.126
	01					CHELTUIELI CURENTE		35.000	25.000	2.126	2.126	2.126		2.126
	20					TITLUL II BUNURI SI SERVICII		5.000	5.000	2.126	2.126	2.126		2.126
	20	24				Comisioane si alte costuri aferente imprumuturilor		5.000	5.000	2.126	2.126	2.126		2.126
	20	24	02			Comisioane si alte costuri aferente imprumuturilor interne		5.000	5.000	2.126	2.126	2.126		2.126
	30					TITLUL III DOBANZI		30.000	20.000					
	30	01				Dobanzi aferente datoriei publice interne		30.000	20.000					
	30	01	02			Dobanzi aferente creditelor interne garantate		30.000	20.000					
6000	02					Partea II-a APARARE, ORDINE PUBLICA SI SIGURANTA NATIONALA		173.000	94.000	99.027	99.027	80.277	18.750	80.403
6102						ORDINE PUBLICA SI SIGURANTA NATIONALA		173.000	94.000	99.027	99.027	80.277	18.750	80.403
	01					CHELTUIELI CURENTE		173.000	94.000	99.027	99.027	80.277	18.750	80.403
	10					TITLUL I CHELTUIELI DE PERSONAL		33.000	19.000	33.000	33.000	14.250	18.750	14.376
	10	01				Cheltuieli salariale in bani		26.000	15.000	26.000	26.000	11.701	14.299	11.935
	10	01	01			Salarii de baza		26.000	15.000	26.000	26.000	11.701	14.299	11.935
	10	03				Contributii		7.000	4.000	7.000	7.000	2.549	4.451	2.441
	10	03	01			Contributii de asigurari sociale de stat		4.900	2.500	4.900	4.900	1.792	3.108	1.657
	10	03	02			Contributii de asigurari de somaj		500	500	500	500	63	437	66
	10	03	03			Contributii de asigurari sociale de sanatate		1.100	600	1.100	1.100	590	510	620
	10	03	04			Contributii de asigurari pentru accidente de munca si boli profesionale		100	100	100	100	17	83	18

Capi- tol	Sub- capi- tol	Pa- ra- graf	Gru- pa / Titlu	Ar- ti- col	Ali- ne- at	Denumire indicator	Credite de angajament	Credite bugetare		Angajamente bugetare	Angajamente legale	Plati efectuate	Angajamente legale de platit	Cheltuieli efective
								anuale aprobrate la finele perioadei de raportare	trimestriale cumulate					
A						B	1	2	3	4	5	6	7=5-6	8
						indemnizatii		33.900	17.100	33.900	33.900	12.413	21.487	12.700
	20					TITLUL II BUNURI SI SERVICII		490.000	251.000	176.461	176.461	176.461		178.723
	20	01				Bunuri si servicii		377.000	221.000	164.538	164.538	164.538		169.087
	20	01	01			Furnituri de birou		11.000	3.000	870	870	870		870
	20	01	02			Materiale pentru curatenie		11.000	3.000	1.596	1.596	1.596		1.596
	20	01	03			Incalzit, iluminat si forta motrica		169.000	134.000	106.004	106.004	106.004		106.004
	20	01	04			Apa, canal si salubritate		16.000	8.000	1.375	1.375	1.375		1.374
	20	01	05			Carburanti si lubrifianti		10.000						4.550
	20	01	07			Transport		79.000	45.000	33.613	33.613	33.613		33.613
	20	01	08			Posta, telecomunicatii, radio, tv, internet		13.000	6.000	5.163	5.163	5.163		5.163
	20	01	30			Alte bunuri si servicii pentru intretinere si functionare		68.000	22.000	15.917	15.917	15.917		15.917
	20	02				Reparatii curente		40.000	5.000					
	20	05				Bunuri de natura obiectelor de inventar		22.000	3.000	225	225	225		
	20	05	30			Alte obiecte de inventar		22.000	3.000	225	225	225		
	20	06				Deplasari, detasari, transferari		6.000	3.000	921	921	921		921
	20	06	01			Deplasari interne, detasari, transferari		6.000	3.000	921	921	921		921
	20	11				Carti, publicatii si materiale documentare		11.000	4.000	2.307	2.307	2.307		
	20	13				Pregatire profesionala		7.000	3.000					
	20	30				Alte cheltuieli		27.000	12.000	8.470	8.470	8.470		8.715
	20	30	30			Alte cheltuieli cu bunuri si servicii		27.000	12.000	8.470	8.470	8.470		8.715
	57					TITLUL VIII ASISTENTA SOCIALA		586.000	334.000	20.062	20.062	20.062		15.412
	57	02				Ajutoare sociale		586.000	334.000	20.062	20.062	20.062		15.412
	57	02	01			Ajutoare sociale in numerar		3.000	1.000	112	112	112		112

Capi- tol	Sub- capi- tol	Pa- ra- graf	Gru- pa / Titlu	Ar- ti- col	Ali- ne- at	Denumire indicator	Credite de angajament	Credite bugetare		Angajamente bugetare	Angajamente legale	Plati efectuate	Angajamente legale de platit	Cheltuieli efective
								anuale aprobrate la finele perioadei de raportare	trimestriale cumulate					
A						B	1	2	3	4	5	6	7=5-6	8
			57 02 03			Tichete de cresa si tichete sociale pentru gradinita		39.000	39.000	19.950	19.950	19.950		15.300
			57 02 05			Suport alimentar		544.000	294.000					
			58			TITLUL X PROIECTE CU FINANTARE DIN FONDURI EXTERNE NERAMBURSABILE CADRULUI FINANCIAR 2014-2020		2.770.000	725.000	12.499	12.499	12.499		
			58 04			Programe din Fondul European Agricol de Dezvoltare Rurala (FEADR)		2.770.000	725.000	12.499	12.499	12.499		
			58 04 02			Finantarea externa nerambursabila		2.470.000	525.000					
			58 04 03			Cheltuieli neeligibile		300.000	200.000	12.499	12.499	12.499		
			59			TITLUL XI ALTE CHELTUIELI		17.000	9.000					
			59 01			Burse		17.000	9.000					
			70			CHELTUIELI DE CAPITAL								9.909
			71			TITLUL XIII ACTIVE NEFINANCIARE								9.909
			71 01			Active fixe								9.909
			71 01 02			Masini, echipamente si mijloace de transport								9.909
			84			PLATI EFECTUATE IN ANII PRECEDENTI SI RECUPERATE IN ANUL CURENT				-7.867	-7.867	-7.867		
			85			Titlul XIX PLATI EFECTUATE IN ANII PRECEDENTI SI RECUPERATE IN ANUL CURENT				-7.867	-7.867	-7.867		
			85 01			Plati efectuate in anii precedenti si recuperate in anul curent				-7.867	-7.867	-7.867		
			85 01 01			Plati efectuate in anii precedenti si recuperate in anul curent (SF)				-7.867	-7.867	-7.867		

Capi- tol	Sub- capi- tol	Pa- ra- graf	Gru- pa / Titlu	Ar- ti- col	Ali- ne- at	Denumire indicator	Credite de angajament	Credite bugetare		Angajamente bugetare	Angajamente legale	Plati efectuate	Angajamente legale de platit	Cheltuieli efective
								anuale aprobrate la finele perioadei de raportare	trimestriale cumulate					
A						B	1	2	3	4	5	6	7=5-6	8
6602						SANATATE		30.000	19.000	30.000	30.000	12.068	17.932	12.543
	01					CHELTUIELI CURENTE		30.000	19.000	30.000	30.000	12.068	17.932	12.543
	10					TITLUL I CHELTUIELI DE PERSONAL		30.000	19.000	30.000	30.000	12.068	17.932	12.543
	10	01				Cheltuieli salariale in bani		23.000	14.000	23.000	23.000	9.801	13.199	10.202
	10	01	01			Salarii de baza		23.000	14.000	23.000	23.000	9.801	13.199	10.202
	10	03				Contributii		7.000	5.000	7.000	7.000	2.267	4.733	2.341
	10	03	01			Contributii de asigurari sociale de stat		5.200	3.200	5.200	5.200	1.549	3.651	1.613
	10	03	02			Contributii de asigurari de somaj		100	100	100	100	58	42	53
	10	03	03			Contributii de asigurari sociale de sanatate		1.400	1.400	1.400	1.400	577	823	598
	10	03	04			Contributii de asigurari pentru accidente de munca si boli profesionale		100	100	100	100	18	82	19
	10	03	06			Contributii pentru concedii si indemnizatii		200	200	200	200	65	135	58
6702						CULTURA, RECREERE SI RELIGIE		107.000	41.000	1.993	1.993	1.993		2.002
	01					CHELTUIELI CURENTE		71.000	5.000	1.993	1.993	1.993		2.002
	20					TITLUL II BUNURI SI SERVICII		51.000	5.000	1.993	1.993	1.993		2.002
	20	01				Bunuri si servicii		11.000	5.000	1.993	1.993	1.993		2.002
	20	01	02			Materiale pentru curatenie		1.000						
	20	01	03			Incalzit, iluminat si forta motrica		10.000	5.000	1.993	1.993	1.993		2.002
	20	30				Alte cheltuieli		40.000						
	20	30	30			Alte cheltuieli cu bunuri si servicii		40.000						
	59					TITLUL XI ALTE CHELTUIELI		20.000						
	59	12				Sustinerea cultelor		20.000						
	70					CHELTUIELI DE CAPITAL		36.000	36.000					


Capi- tol	Sub- capi- tol	Pa- ra- graf	Gru- pa / Titlu	Ar- ti- col	Ali- ne- at	Denumire indicator	Credite de angajament	Credite bugetare		Angajamente bugetare	Angajamente legale	Plati efectuate	Angajamente legale de platit	Cheltuieli efective
								anuale aprobrate la finele perioadei de raportare	trimestriale cumulate					
A						B	1	2	3	4	5	6	7=5-6	8
			71			TITLUL XIII ACTIVE NEFINANCIARE		36.000	36.000					
			71	01		Active fixe		36.000	36.000					
			71	01	01	Constructii		36.000	36.000					
6802						ASIGURARI SI ASISTENTA SOCIALA		1.136.000	550.000	641.352	641.352	447.596	193.756	450.460
			01			CHELTUIELI CURENTE		1.136.000	550.000	641.352	641.352	447.596	193.756	450.460
			10			TITLUL I CHELTUIELI DE PERSONAL		350.000	230.000	350.000	350.000	156.244	193.756	158.854
			10	01		Cheltuieli salariale in bani		282.000	180.000	282.000	282.000	127.070	154.930	128.809
			10	01	01	Salarii de baza		282.000	180.000	282.000	282.000	127.070	154.930	128.809
			10	03		Contributii		68.000	50.000	68.000	68.000	29.174	38.826	30.045
			10	03	01	Contributii de asigurari sociale de stat		49.500	34.000	49.500	49.500	20.973	28.527	21.461
			10	03	02	Contributii de asigurari de somaj		2.500	2.500	2.500	2.500	629	1.871	645
			10	03	03	Contributii de asigurari sociale de sanatate		11.500	9.000	11.500	11.500	6.539	4.961	6.700
			10	03	04	Contributii de asigurari pentru accidente de munca si boli profesionale		2.000	2.000	2.000	2.000	156	1.844	146
			10	03	06	Contributii pentru concedii si indemnizatii		2.500	2.500	2.500	2.500	877	1.623	1.093
			20			TITLUL II BUNURI SI SERVICII		30.000	15.000	7.340	7.340	7.340		7.594
			20	01		Bunuri si servicii		20.000	10.000	4.952	4.952	4.952		5.561
			20	01	02	Materiale pentru curatenie		2.000	2.000	532	532	532		532
			20	01	03	Incalzit, iluminat si forta motrica		10.000	4.000	3.816	3.816	3.816		4.049
			20	01	08	Posta, telecomunicatii, radio, tv, internet		2.000	1.000	255	255	255		631
			20	01	09	Materiale si prestari de servicii cu caracter functional		6.000	3.000	349	349	349		349

Capi- tol	Sub- capi- tol	Pa- ra- graf	Gru- pa / Tifu	Ar- ti- col	Ali- ne- at	Denumire indicator	Credite de angajament	Credite bugetare		Angajamente bugetare	Angajamente legale	Plati efectuate	Angajamente legale de platit	Cheltuieli efective
								anuale aprobrate la finele perioadei de raportare	trimestriale cumulate					
A						B	1	2	3	4	5	6	7=5-6	8
			20	02		Reparatii curente		3.000						
			20	03		Hrana		6.000	4.000	2.034	2.034	2.034		2.033
			20	03	01	Hrana pentru oameni		6.000	4.000	2.034	2.034	2.034		2.033
			20	04		Medicamente si materiale sanitare		1.000	1.000	354	354	354		
			20	04	02	Materiale sanitare		1.000	1.000	354	354	354		
			57			TITLUL VIII ASISTENTA SOCIALA		756.000	305.000	284.012	284.012	284.012		284.012
			57	02		Ajutoare sociale		756.000	305.000	284.012	284.012	284.012		284.012
			57	02	01	Ajutoare sociale in numerar		756.000	305.000	284.012	284.012	284.012		284.012
7000	02					Partea IV-a SERVICII SI DEZVOLTARE PUBLICA, LOCUINTE, MEDIU SI APE		2.629.000	872.000	466.250	466.250	466.250		948.019
7002						LOCUINTE, SERVICII SI DEZVOLTARE PUBLICA		1.037.000	572.000	466.250	466.250	466.250		948.019
			01			CHELTUIELI CURENTE		932.000	512.000	422.273	422.273	422.273		424.657
			20			TITLUL II BUNURI SI SERVICII		932.000	512.000	422.273	422.273	422.273		424.657
			20	01		Bunuri si servicii		932.000	512.000	422.273	422.273	422.273		424.657
			20	01	03	Incalzit, iluminat si forta motrica		250.000	130.000	126.012	126.012	126.012		142.571
			20	01	04	Apa, canal si salubritate		470.000	270.000	229.244	229.244	229.244		223.386
			20	01	09	Materiale si prestari de servicii cu caracter functional		200.000	100.000	67.017	67.017	67.017		58.700
			20	01	30	Alte bunuri si servicii pentru intretinere si functionare		12.000	12.000					
			70			CHELTUIELI DE CAPITAL		105.000	60.000	43.977	43.977	43.977		523.362
			71			TITLUL XIII ACTIVE NEFINANCIARE		105.000	60.000	43.977	43.977	43.977		523.362
			71	01		Active fixe		105.000	60.000	43.977	43.977	43.977		523.362
			71	01	01	Constructii		105.000	60.000	43.977	43.977	43.977		523.362
7402						PROTECTIA MEDIULUI		1.592.000	300.000					
			70			CHELTUIELI DE CAPITAL		1.592.000	300.000					

Capi- tol	Sub- capi- tol	Pa- ra- graf	Gru- pa / Titlu	Ar- ti- col	Ali- ne- at	Denumire indicator	Credite de angajament	Credite bugetare		Angajamente bugetare	Angajamente legale	Plati efectuate	Angajamente legale de platit	Cheltuieli efective
								anuale aprobrate la finele perioadei de raportare	trimestriale cumulate					
A						B	1	2	3	4	5	6	7=5-6	8
			71			TITLUL XIII ACTIVE NEFINANCIARE		1.592.000	300.000					
			71	01		Active fixe		1.592.000	300.000					
			71	01	01	Constructii		1.592.000	300.000					
8000	02					Partea V-a ACTIUNI ECONOMICE		6.643.000	2.343.000	203.211	203.211	203.211		53.620
8402						TRANSPORTURI		6.643.000	2.343.000	203.211	203.211	203.211		53.620
			01			CHELTUIELI CURENTE		5.900.000	1.600.000	74.662	74.662	74.662		53.620
			20			TITLUL II BUNURI SI SERVICII		500.000	500.000	48.423	48.423	48.423		53.620
			20	01		Bunuri si servicii		500.000	500.000	48.423	48.423	48.423		53.620
			20	01	30	Alte bunuri si servicii pentru intretinere si functionare		500.000	500.000	48.423	48.423	48.423		53.620
			58			TITLUL X PROIECTE CU FINANTARE DIN FONDURI EXTERNE NERAMBURSABILE CADRULUI FINANCIAR 2014-2020		5.400.000	1.100.000	26.239	26.239	26.239		
			58	04		Programe din Fondul European Agricol de Dezvoltare Rurala (FEADR)		5.400.000	1.100.000	26.239	26.239	26.239		
			58	04	02	Finantarea externa nerambursabila		4.500.000	1.000.000					
			58	04	03	Cheltuieli neeligibile		900.000	100.000	26.239	26.239	26.239		
			70			CHELTUIELI DE CAPITAL		143.000	143.000	128.549	128.549	128.549		
			71			TITLUL XIII ACTIVE NEFINANCIARE		143.000	143.000	128.549	128.549	128.549		
			71	01		Active fixe		143.000	143.000	128.549	128.549	128.549		
			71	01	01	Constructii		143.000	143.000	128.549	128.549	128.549		
			79			OPERATIUNI FINANCIARE		600.000	600.000					
			81			TITLUL XVII RAMBURSARI DE CREDITE		600.000	600.000					
			81	04		Rambursarea imprumuturilor contractate pentru finantarea proiectelor cu finantare UE		600.000	600.000					

Capi- tol	Sub- capi- tol	Pa- ra- graf	Gru- pa / Titlu	Ar- ti- col	Ali- ne- at	Denumire indicator	Credite de angajament	Credite bugetare		Angajamente bugetare	Angajamente legale	Plati efectuate	Angajamente legale de platit	Cheltuieli efective
								anuale aprobrate la finele perioadei de raportare	trimestriale cumulate					
A						B	1	2	3	4	5	6	7=5-6	8
9900	02					EXCEDENT/DEFICIT		-525.000				3.660.378		

Conducatorul institutiei,


Conducatorul compartimentului
financiar-contabil


TOTAL JUDETUL MURES

CONTUL DE EXECUTIE AL IMPRUMUTURILOR INTERNE
30 Iunie 2017

Pag. 1 - lei-

Capi- tol	Sub- capi- tol	Pa- ra- graf	Gru- pa / Titlu	Ar- ti- col	Ali- ne- af	Denumire indicator	Credite de angajament	Credite bugetare		Angajamente bugetare	Angajamente legale	Plati efectuate	Angajamente legale de platit	Cheltuieli efective
								anuale aprobrate la finele perioadei de raportare	trimestriale cumulate					
A						B	1	2	3	4	5	6	7=5-6	8
5007						CREDITE INTERNE		600.000	600.000					
8407						TRANSPORTURI		600.000	600.000					
	03					Transport rutier		600.000	600.000					
		01				Drumuri si poduri		600.000	600.000					

TOTAL JUDETUL MURES

DETALIEREA CHELTUIELILOR
- imprumuturi interne -
30 Iunie 2017

Pag. 2 - lei-

Capi- tol	Sub- capi- tol	Pa- ra- graf	Gru- pa / Titlu	Ar- ti- col	Ali- ne- at	Denumire indicator	Credite de angajament	Credite bugetare		Angajamente bugetare	Angajamente legale	Plati efectuate	Angajamente legale de platit	Cheltuieli efective
								anuale aprobrate la finele perioadei de raportare	trimestriale cumulate					
A						B	1	2	3	4	5	6	7=5-6	8
5007						CREDITE INTERNE		600.000	600.000					
			01			CHELTUIELI CURENTE		600.000	600.000					
			58			TITLUL X PROIECTE CU FINANTARE DIN FONDURI EXTERNE NERAMBURSABILE CADRULUI FINANCIAR 2014-2020								
8407						TRANSPORTURI		600.000	600.000					
			01			CHELTUIELI CURENTE		600.000	600.000					
			58			TITLUL X PROIECTE CU FINANTARE DIN FONDURI EXTERNE NERAMBURSABILE CADRULUI FINANCIAR 2014-2020								
			58	04		Programe din Fondul European Agricol de Dezvoltare Rurala (FEADR)		600.000	600.000					
			58	04	02	Finantarea externa nerambursabila		500.000	500.000					
			58	04	03	Cheltuieli neeligibile		100.000	100.000					

Conducatorul institutiei

Rau

Conducatorul compartimentului
financiar-contabil

Cop



TOTAL JUDETUL MURES

**CONTUL DE EXECUTIE AL INSTITUTIILOR PUBLICE FINANTATE
DIN VENITURI PROPRII SI SUBVENTII DIN BUGETUL LOCAL - VENITURI
30 Iunie 2017**

Pag. 1 -lei-

Capi- tol	Sub- capi- tol	Pa- ra- graf	Gru- pa / Titlu	Ar- ti- col	Ali- ne- at	Denumire indicator	Prevederi bugetare anuale aprobat la finele perioadei de raportare	Prevederi bugetare trimestriale cumulate	Drepturi constatate			Incasari realizate	Stingeri pe alte cai decat incasari	Drepturi constatate de incasat
									Total, din care:	din anii precedenti	din anul curent			
A						B	1	2	3=4+5	4	5	6	7	8=3-6-7
0001	10					TOTAL VENITURI-VENITURI PROPRII,SUBVENTII	162.000	162.000	62.126		62.126	62.126		
0002						I. VENITURI CURENTE	162.000	162.000	62.126		62.126	62.126		
2900						C. VENITURI NEFISCALE	162.000	162.000	62.126		62.126	62.126		
3000						C1. VENITURI DIN PROPRIETATE	22.000	22.000	20.042		20.042	20.042		
3010						VENITURI DIN PROPRIETATE	22.000	22.000	20.042		20.042	20.042		
	50					Alte venituri din proprietate	22.000	22.000	20.042		20.042	20.042		
3300	10					C2. VANZARI DE BUNURI SI SERVICII	140.000	140.000	42.084		42.084	42.084		
3310						VENITURI DIN PRESTARI DE SERVICII SI ALTE ACTIVITATI	140.000	140.000	42.084		42.084	42.084		
	16					Venituri din valorificarea produselor obtinute din activitatea proprie sau anexa	100.000	100.000	20.109		20.109	20.109		
	50					Alte venituri din prestari de servicii si alte activitati	40.000	40.000	21.975		21.975	21.975		

TOTAL JUDETUL MURES

CONTUL DE EXECUTIE AL INSTITUTIILOR PUBLICE FINANTATE
DIN VENITURI PROPRII SI SUBVENTII DIN BUGETUL LOCAL - CHELTUIELI
30 Iunie 2017

Pag. 1 - lei-

Capi- tol	Sub- capi- tol	Pa- ra- graf	Gru- pa / Titlu	Ar- ti- col	Ali- ne- at	Denumire indicator	Credite de angajament	Credite bugetare		Angajamente bugetare	Angajamente legale	Plati efectuate	Angajamente legale de platit	Cheltuieli efective
								anuale aprobrate la finele perioadei de raportare	trimestriale cumulate					
A						B	1	2	3	4	5	6	7=5-6	8
5010						TOTAL CHELTUIELI DIN VENITURI PROPRII								
						SI SUBVENTII		162.000	162.000	88.571	88.571	53.340	35.231	41.398
7410						PROTECTIA MEDIULUI		22.000	22.000	20.015	20.015	20.015		6.500
	05					Salubritate si gestiunea deseurilor		22.000	22.000	20.015	20.015	20.015		6.500
		01				Salubritate		22.000	22.000	20.015	20.015	20.015		6.500
8010						ACTIUNI GENERALE ECONOMICE, SI DE MUNCA		40.000	40.000	7.243	7.243	7.243		7.243
	01					Actiuni generale economice si comerciale		40.000	40.000	7.243	7.243	7.243		7.243
		30				Alte cheltuieli pentru actiuni generale economice si comerciale		40.000	40.000	7.243	7.243	7.243		7.243
8710						ALTE ACTIUNI ECONOMICE		100.000	100.000	61.313	61.313	26.082	35.231	27.655
	50					Alte actiuni economice		100.000	100.000	61.313	61.313	26.082	35.231	27.655
9900	10					EXCEDENT/DEFICIT						8.786		

TOTAL JUDETUL MURES

 DETALIEREA CHELTUIELILOR
 INSTITUTII PUBLICE FINANTATE DIN VENITURI PROPRII
 SI SUBVENTII DIN BUGETUL LOCAL
 30 Iunie 2017

Pag. 2 - lei-

Capi- tol	Sub- capi- tol	Pa- ra- graf	Gru- pa / Titlu	Ar- fi- col	Ali- ne- at	Denumire indicator	Credite de angajament	Credite bugetare		Angajamente bugetare	Angajamente legale	Plati efectuate	Angajamente legale de platit	Cheltuieli efective
								anuale aprobrate la finele perioadel de raportare	trimestriale cumulate					
A						B	1	2	3	4	5	6	7=5-6	8
5010						TOTAL CHELTUIELI DIN VENITURI PROPRII SI SUBVENTII		162.000	162.000	88.571	88.571	53.340	35.231	41.398
	01					CHELTUIELI CURENTE		162.000	162.000	88.571	88.571	53.340	35.231	41.398
	10					TITLUL I CHELTUIELI DE PERSONAL		60.000	60.000	60.000	60.000	24.769	35.231	25.717
	20					TITLUL II BUNURI SI SERVICII		102.000	102.000	28.571	28.571	28.571		15.681
7410						PROTECTIA MEDIULUI		22.000	22.000	20.015	20.015	20.015		6.500
	01					CHELTUIELI CURENTE		22.000	22.000	20.015	20.015	20.015		6.500
	20					TITLUL II BUNURI SI SERVICII		22.000	22.000	20.015	20.015	20.015		6.500
	20	01				Bunuri si servicii		22.000	22.000	20.015	20.015	20.015		6.500
	20	01	04			Apa, canal si salubritate		22.000	22.000	20.015	20.015	20.015		6.500
8010						ACTIUNI GENERALE ECONOMICE, SI DE MUNCA		40.000	40.000	7.243	7.243	7.243		7.243
	01					CHELTUIELI CURENTE		40.000	40.000	7.243	7.243	7.243		7.243
	20					TITLUL II BUNURI SI SERVICII		40.000	40.000	7.243	7.243	7.243		7.243
	20	01				Bunuri si servicii		40.000	40.000	7.243	7.243	7.243		7.243
	20	01	09			Materiale si prestari de servicii cu caracter functional		40.000	40.000	7.243	7.243	7.243		7.243
8710						ALTE ACTIUNI ECONOMICE		100.000	100.000	61.313	61.313	26.082	35.231	27.655
	01					CHELTUIELI CURENTE		100.000	100.000	61.313	61.313	26.082	35.231	27.655
	10					TITLUL I CHELTUIELI DE PERSONAL		60.000	60.000	60.000	60.000	24.769	35.231	25.717
	10	01				Cheltuieli salariale in bani		47.000	47.000	47.000	47.000	20.248	26.752	20.996
	10	01	01			Salarii de baza		47.000	47.000	47.000	47.000	20.248	26.752	20.996
	10	03				Contributii		13.000	13.000	13.000	13.000	4.521	8.479	4.721
	10	03	01			Contributii de asigurari sociale de stat		8.000	8.000	8.000	8.000	3.200	4.800	3.319
	10	03	02			Contributii de asigurari de somaj		500	500	500	500	100	400	104

Capi- tol	Sub- capi- tol	Pa- ra- graf	Gru- pa / Titlu	Ar- fi- col	Ali- ne- at	Denumire indicator	Credite de angajament	Credite bugetare		Angajamente bugetare	Angajamente legale	Plati efectuate	Angajamente legale de platit	Cheltuieli efective
								anuale aprobrate la finele perioadei de raportare	trimestriale cumulate					
A						B	1	2	3	4	5	6	7=5-6	8
			10	03	03	Contributii de asigurari sociale de sanatate		3.000	3.000	3.000	3.000	1.052	1.948	1.090
			10	03	04	Contributii de asigurari pentru accidente de munca si boli profesionale		500	500	500	500	28	472	29
			10	03	06	Contributii pentru concedii si indemnizatii		1.000	1.000	1.000	1.000	141	859	179
			20			TITLUL II BUNURI SI SERVICII		40.000	40.000	1.313	1.313	1.313		1.938
			20	01		Bunuri si servicii		40.000	40.000	1.313	1.313	1.313		1.938
			20	01	03	Incalzit, iluminat si forta motrica		20.000	20.000	1.313	1.313	1.313		1.938
			20	01	09	Materiale si prestari de servicii cu caracter functional		20.000	20.000					1.938
9900	10					EXCEDENT/DEFICIT						8.786		

Conducatorul institutiei,


Conducatorul compartimentului
financiar-contabil



Capi- tol	Sub- capi- tol	Pa- ra- graf	Gru- pa/ Titlu	Ar- ti- col	Ali- ne- at	Denumire indicator	Prevederi bugetare anuale aprobrate la finele perioadei de raportare	Prevederi bugetare trimestriale cumulate	Drepturi constatate			Incasari realizate	Stingeri pe alte cai decat incasari	Drepturi constatate de incasat
									Total, din care:	din anii precedenti	din anul curent			
									1	2	3=4+5			
0702	02	01				fizice	125.000	30.000	409.379	249.191	160.188	84.351	13.115	311.913
		02				Impozit si taxa pe teren de la persoane juridice	6.000	6.000	28.810	18.925	9.885	13.782		15.028
		03				Impozitul pe terenul extravilan	210.000	30.000	300.082	87.127	212.955	146.329	13.650	140.103
		03				Taxe judiciare de timbru si alte taxe de timbru			4.398		4.398	4.398		
1000	02					A4 IMPOZITE SI TAXE PE BUNURI SI SERVICII	6.584.000	3.295.000	3.370.225	234.009	3.136.216	3.053.237	3.272	313.716
1102						SUME DEFALCATE DIN TVA	6.394.000	3.182.000	2.915.000		2.915.000	2.915.000		
		02				Sume defalcate din taxa pe valoarea adaugata pentru finantarea cheltuielilor descentralizate la nivelul comunelor,oraselor, municipiilor, sectoarelor si Municipiului Bucuresti	5.491.000	2.730.000	2.473.000		2.473.000	2.473.000		
		05				Sume defalcate din taxa pe valoarea adaugata pentru drumuri	18.000	10.000						
		06				Sume defalcate din taxa pe valoarea adaugata pentru echilibrarea bugetelor locale	885.000	442.000	442.000		442.000	442.000		
1602						TAXE PE UTILIZAREA BUNURILOR, AUTORIZAREA UTILIZARII BUNURILOR SAU PE DESFASURAREA DE ACTIVITATI	190.000	113.000	455.225	234.009	221.216	138.237	3.272	313.716
		02				Impozit pe mijloacele de transport	152.000	75.000	425.757	234.009	191.748	108.769	3.272	313.716
		01				Impozit pe mijloacele de transport detinute de persoane fizice*)	144.000	74.000	361.288	192.941	168.347	96.541	3.272	261.475
		02				Impozit pe mijloace de transport detinute persoane de juridice*)	8.000	1.000	64.469	41.068	23.401	12.228		52.241

Capi- tol	Sub- capi- tol	Pa- ra- graf	Gru- pa/ Titlu	Ar- ti- col	Al- ne- at	Denumire indicator	Prevederi bugetare anuale aprobrate la finele perioadei de raportare	Prevederi bugetare trimestriale cumulate	Drepturi constatate			Incasari realizate	Stingeri pe alte cai decat incasari	Drepturi constatate de incasat
									Total, din care:	din anii precedenti	din anul curent			
A						B	1	2	3=4+5	4	5	6	7	8=3-6-7
1602	50					Alte taxe pe utilizarea bunurilor, autorizarea utilizarii bunurilor sau pe desfasurare de activitati	38.000	38.000	29.468		29.468	29.468		
1800	02					A6. ALTE IMPOZITE SI TAXE FISCALE	250.000	140.000	94.359		94.359	94.359		
1802						ALTE IMPOZITE SI TAXE FISCALE	250.000	140.000	94.359		94.359	94.359		
	50					Alte impozite si taxe	250.000	140.000	94.359		94.359	94.359		
2900	02					C. VENITURI NEFISCALE	-853.000	51.000	42.209	45.424	-3.215	-85.865		128.074
3000						C1. VENITURI DIN PROPRIETATE	100.000	100.000	65.947		65.947	65.947		
3002						VENITURI DIN PROPRIETATE	100.000	100.000	65.947		65.947	65.947		
	05					Venituri din concesiuni si inchirieri	100.000	100.000	65.947		65.947	65.947		
	30					Alte venituri din concesiuni si inchirieri de catre institutiile publice	100.000	100.000	65.947		65.947	65.947		
3300	02					C2. VANZARI DE BUNURI SI SERVICII	-953.000	-49.000	-23.738	45.424	-69.162	-151.812		128.074
3302						VENITURI DIN PRESTARI DE SERVICII SI ALTE ACTIVITATI	50.000	10.000	41.481		41.481	20.432		21.049
	10					Contributia parintilor sau sustinatorilor legali pentru intretinerea copiilor in crese	10.000	10.000	2.947		2.947	2.947		
	50					Alte venituri din prestari de servicii si alte activitati	40.000		38.534		38.534	17.485		21.049
3402						VENITURI DIN TAXE ADMINISTRATIVE, ELIBERARI PERMISE			574		574	574		
	02					Taxe extrajudiciare de timbru			574		574	574		
3502						AMENZI, PENALITATI SI CONFISCARI	33.000	20.000	58.554	45.424	13.130	23.455		35.099
	01					Venituri din amenzi si alte sanctiuni aplicate potrivit dispozitiilor legale	33.000	20.000	58.554	45.424	13.130	23.455		35.099

Capi- tol	Sub- capi- tol	Pa- ra- graf	Gru- pa/ Titlu	Ar- ti- col	Ali- ne- at	Denumire indicator	Prevederi bugetare anuale aprobrate la finele perioadei de raportare	Prevederi bugetare trimestriale cumulate	Drepturi constatate			Incasari realizate	Sfingeri pe alte cai decat incasari	Drepturi constatate de incasat
									Total, din care:	din anii precedenti	din anul curent			
A						B	1	2	3=4+5	4	5	6	7	8=3-6-7
3502	01	02				Venituri din amenzi si alte sanctiuni aplicate de catre alte institutii de specialitate								
3602						DIVERSE VENITURI	33.000	20.000	58.554	45.424	13.130	23.455		35.099
	06					Taxe speciale	305.000	250.000	97.702		97.702	25.776		71.926
	50					Alte venituri	100.000	72.000	92.028		92.028	20.102		71.926
3702						TRANSFERURI VOLUNTARE, ALTELE DECAT SUBVENTIILE	205.000	178.000	5.674		5.674	5.674		
	03					Varsaminte din sectiunea de functionare pentru finantarea sectiunii de dezvoltare a bugetului local(cu semnul minus)	-1.341.000	-329.000	-222.049		-222.049	-222.049		
4100	02					IV. SUBVENTII	-1.341.000	-329.000	-222.049		-222.049	-222.049		
4200						SUBVENTII DE LA ALTE NIVELE ALE ADMINISTRATIEI PUBLICE	70.000	10.000	13.013		13.013	13.013		
4202						SUBVENTII DE LA BUGETUL DE STAT	70.000	10.000	13.013		13.013	13.013		
	34					Subventii pentru acordarea ajutorului pentru incalzirea locuintei cu lemne, carbuni, combustibili petrolieri	70.000	10.000	13.013		13.013	13.013		
	41					Subventii de la bugetul de stat pentru finantarea sanatatii	50.000		930		930	930		
							20.000	10.000	12.083		12.083	12.083		

Capi- tol	Sub- capi- tol	Pa- ra- graf	Gru- pa/ Titlu	Ar- ti- col	Ali- ne- at	Denumire indicator	Prevederi bugetare anuale aprobat la finele perioadei de raportare	Prevederi bugetare trimestriale cumulate	Drepturi constatate			Incasari realizate	Stingeri pe alte cai decat incasari	Drepturi constatate de incasat
									Total, din care:	din anii precedenti	din anul curent			
A						B	1	2	3=4+5	4	5	6	7	8=3-6-7
3502	01	02				Venituri din amenzi si alte sanctiuni aplicate de catre alte institutii de specialitate	33.000	20.000	58.554	45.424	13.130	23.455		35.099
3602						DIVERSE VENITURI	305.000	250.000	97.702		97.702	25.776		71.926
	06					Taxe speciale	100.000	72.000	92.028		92.028	20.102		71.926
	50					Alte venituri	205.000	178.000	5.674		5.674	5.674		
3702						TRANSFERURI VOLUNTARE, ALTELE DECAT SUBVENTIILE	-1.341.000	-329.000	-222.049		-222.049	-222.049		
	03					Varsaminte din sectiunea de functionare pentru finantarea sectiunii de dezvoltare a bugetului local(cu semnul minus)	-1.341.000	-329.000	-222.049		-222.049	-222.049		
4100	02					IV. SUBVENTII	70.000	10.000	13.013		13.013	13.013		
4200						SUBVENTII DE LA ALTE NIVELE ALE ADMINISTRATIEI PUBLICE	70.000	10.000	13.013		13.013	13.013		
4202						SUBVENTII DE LA BUGETUL DE STAT	70.000	10.000	13.013		13.013	13.013		
	34					Subventii pentru acordarea ajutorului pentru incalzirea locuintei cu lemne, carbuni, combustibili petrolieri	50.000		930		930	930		
	41					Subventii de la bugetul de stat pentru finantarea sanatatii	20.000	10.000	12.083		12.083	12.083		

TOTAL JUDETUL MURES

CONTUL DE EXECUTIE AL BUGETULUI LOCAL - CHELTUIELI
SECTIUNEA DE FUNCTIONARE
30 Iunie 2017

Pag. 1 - lei-

Capi- tol	Sub- capi- tol	Pa- ra- graf	Gru- pa / Titlu	Ar- ti- col	Ali- ne- at	Denumire indicator	Credite de angajament	Credite bugetare		Angajamente bugetare	Angajamente legale	Plati efectuate	Angajamente legale de platit	Cheltuieli efective
								anuale aprobrate la finele perioadei de raportare	trimestriale cumulate					
A						B	1	2	3	4	5	6	7=5-6	8
5002						TOTAL CHELTUIELI		9.204.000	4.959.000	6.266.774	6.266.774	3.682.709	2.584.065	3.745.830
	01					CHELTUIELI CURENTE		9.204.000	4.959.000	6.302.701	6.302.701	3.718.636	2.584.065	3.745.830
	10					TITLUL I CHELTUIELI DE PERSONAL		5.019.000	2.569.000	5.019.000	5.019.000	2.434.935	2.584.065	2.491.023
	20					TITLUL II BUNURI SI SERVICII		2.770.000	1.716.000	974.617	974.617	974.617		950.373
	30					TITLUL III DOBANZI		30.000	20.000					
	57					TITLUL VIII ASISTENTA SOCIALA		1.342.000	639.000	304.074	304.074	304.074		299.424
	59					TITLUL XI ALTE CHELTUIELI		43.000	15.000	5.010	5.010	5.010		5.010
	84					PLATI EFECTUATE IN ANII PRECEDENTI SI RECUPERATE IN ANUL CURENT				-35.927	-35.927	-35.927		
	85					Titlu XIX PLATI EFECTUATE IN ANII PRECEDENTI SI RECUPERATE IN ANUL CURENT				-35.927	-35.927	-35.927		
5100	02					Partea I-a SERVICII PUBLICE GENERALE		1.623.000	879.000	1.189.050	1.189.050	691.422	497.628	696.879
5102						AUTORITATI PUBLICE SI ACTIUNI EXTERNE		1.588.000	854.000	1.186.924	1.186.924	689.296	497.628	694.753
	01					CHELTUIELI CURENTE		1.588.000	854.000	1.214.984	1.214.984	717.356	497.628	694.753
	10					TITLUL I CHELTUIELI DE PERSONAL		960.000	495.000	960.000	960.000	462.372	497.628	474.119
	10	01				Cheltuieli salariale in bani		784.000	404.000	784.000	784.000	375.068	408.932	390.850
	10	01	01			Salarii de baza		754.000	374.000	754.000	754.000	363.401	390.599	380.990
	10	01	12			Indemnizatii platite unor persoane din afara unitatii		30.000	30.000	30.000	30.000	11.667	18.333	9.860
	10	03				Contributii		176.000	91.000	176.000	176.000	87.304	88.696	83.269
	10	03	01			Contributii de asigurari sociale de stat		123.000	63.000	123.000	123.000	62.127	60.873	62.090
	10	03	02			Contributii de asigurari de somaj		5.500	3.500	5.500	5.500	3.307	2.193	3.379
	10	03	03			Contributii de asigurari sociale de sanatate		38.500	19.500	38.500	38.500	19.400	19.100	17.971

Capi- tol	Sub- capi- tot	Pa- ra- graf	Gru- pa / Titlu	Ar- ti- col	Ali- ne- at	Denumire indicator	Credite de angajament	Credite bugetare		Angajamente bugetare	Angajamente legale	Plati efectuate	Angajamente legale de platit	Cheltuieli efective
								anuale aprobrate la finele perioadei de raportare	trimestriale cumulate					
A						B	1	2	3	4	5	6	7=5-6	8
						RECUPERATE IN ANUL CURENT				-28.060	-28.060	-28.060		
			85			Titlul XIX PLATI EFECTUATE IN ANII PRECEDENTI SI RECUPERATE IN ANUL CURENT				-28.060	-28.060	-28.060		
			85	01		Plati efectuate in anii precedenti si recuperate in anul curent				-28.060	-28.060	-28.060		
			85	01	01	Plati efectuate in anii precedenti si recuperate in anul curent (SF)				-28.060	-28.060	-28.060		
5502						TRANZACTII PRIVIND DATORIA PUBLICA SI IMPRUMUTURI		35.000	25.000	2.126	2.126	2.126		2.126
			01			CHELTUIELI CURENTE		35.000	25.000	2.126	2.126	2.126		2.126
			20			TITLUL II BUNURI SI SERVICII		5.000	5.000	2.126	2.126	2.126		2.126
			20	24		Comisioane si alte costuri aferente imprumuturilor		5.000	5.000	2.126	2.126	2.126		2.126
			20	24	02	Comisioane si alte costuri aferente imprumuturilor interne		5.000	5.000	2.126	2.126	2.126		2.126
			30			TITLUL III DOBANZI		30.000	20.000					
			30	01		Dobanzi aferente datoriei publice interne		30.000	20.000					
			30	01	02	Dobanzi aferente creditelor interne garantate		30.000	20.000					
6000	02					Partea II-a APARARE, ORDINE PUBLICA SI SIGURANTA NATIONALA		173.000	94.000	99.027	99.027	80.277	18.750	80.403
6102						ORDINE PUBLICA SI SIGURANTA NATIONALA		173.000	94.000	99.027	99.027	80.277	18.750	80.403
			01			CHELTUIELI CURENTE		173.000	94.000	99.027	99.027	80.277	18.750	80.403
			10			TITLUL I CHELTUIELI DE PERSONAL		33.000	19.000	33.000	33.000	14.250	18.750	14.376
			10	01		Cheltuieli salariale in bani		26.000	15.000	26.000	26.000	11.701	14.299	11.935

Capi- tol	Sub- capi- tol	Pa- ra- graf	Gru- pa / Titlu	Ar- ti- col	Ali- ne- at	Denumire indicator	Credite de angajament	Credite bugetare		Angajamente bugetare	Angajamente legale	Plati efectuate	Angajamente legale de platit	Cheltuieli efective	
								anuale aprobrate la finele perioadei de raportare	trimestriale cumulate						
A						B	1	2	3	4	5	6	7=5-6	8	
			10	01	01	Salarii de baza		26.000	15.000	26.000	26.000	11.701	14.299	11.935	
			10	03		Contributii		7.000	4.000	7.000	7.000	2.549	4.451	2.441	
			10	03	01	Contributii de asigurari sociale de stat		4.900	2.500	4.900	4.900	1.792	3.108	1.657	
			10	03	02	Contributii de asigurari de somaj		500	500	500	500	63	437	66	
			10	03	03	Contributii de asigurari sociale de sanatate		1.100	600	1.100	1.100	590	510	620	
			10	03	04	Contributii de asigurari pentru accidente de munca si boli profesionale		100	100	100	100	17	83	18	
			10	03	06	Contributii pentru concedii si indemnizatii		400	300	400	400	87	313	80	
			20			TITLUL II BUNURI SI SERVICII		140.000	75.000	66.027	66.027	66.027		66.027	
			20	01		Bunuri si servicii		130.000	75.000	66.027	66.027	66.027		66.027	
			20	01	05	Carburanti si lubrifianti		5.000	5.000						
			20	01	09	Materiale si prestari de servicii cu caracter functional		125.000	70.000	66.027	66.027	66.027		66.027	
			20	30		Alte cheltuieli		10.000							
			20	30	30	Alte cheltuieli cu bunuri si servicii		10.000							
6500	02					Partea III-a CHELTUIELI SOCIAL-CULTURALE		5.976.000	2.974.000	4.508.001	4.508.001	2.440.314	2.067.687	2.490.271	
6502						INVATAMANT		4.739.000	2.400.000	3.834.656	3.834.656	1.978.657	1.855.999	2.025.266	
					01	CHELTUIELI CURENTE		4.739.000	2.400.000	3.842.523	3.842.523	1.986.524	1.855.999	2.025.266	
					10	TITLUL I CHELTUIELI DE PERSONAL		3.646.000	1.806.000	3.646.000	3.646.000	1.790.001	1.855.999	1.831.131	
					10	01	Cheltuieli salariale in bani		2.963.000	1.466.000	2.963.000	2.963.000	1.460.370	1.502.630	1.494.185
					10	01	01	Salarii de baza		2.738.900	1.350.200	2.738.900	1.348.182	1.390.718	1.385.014
					10	01	06	Alte sporuri		66.900	37.400	66.900	35.326	31.574	36.675
					10	01	11	Fond aferent platii cu ora		157.200	78.400	157.200	76.862	80.338	72.496

Capi- tol	Sub- capi- tol	Pa- ra- graf	Gru- pa / Titlu	Ar- ti- col	Ali- ne- at	Denumire indicator	Credite de angajament	Credite bugetare		Angajamente bugetare	Angajamente legale	Plati efectuate	Angajamente legale de platit	Cheltuieli efective
								anuale aprobrate la finele perioadei de raportare	trimestriale cumulate					
A						B	I	2	3	4	5	6	7=5-6	8
			10	03		Contributii		683.000	340.000	683.000	683.000	329.631	353.369	336.946
			10	03	01	Contributii de asigurari sociale de stat		472.200	233.900	472.200	472.200	231.779	240.421	236.826
			10	03	02	Contributii de asigurari de somaj		15.300	7.700	15.300	15.300	7.173	8.127	7.347
			10	03	03	Contributii de asigurari sociale de sanatate		156.300	77.600	156.300	156.300	75.940	80.360	77.698
			10	03	04	Contributii de asigurari pentru accidente de munca si boli profesionale		5.300	3.700	5.300	5.300	2.326	2.974	2.375
			10	03	06	Contributii pentru concedii si indemnizatii		33.900	17.100	33.900	33.900	12.413	21.487	12.700
			20			TITLUL II BUNURI SI SERVICII		490.000	251.000	176.461	176.461	176.461		178.723
			20	01		Bunuri si servicii		377.000	221.000	164.538	164.538	164.538		169.087
			20	01	01	Furnituri de birou		11.000	3.000	870	870	870		870
			20	01	02	Materiale pentru curatenie		11.000	3.000	1.596	1.596	1.596		1.596
			20	01	03	Incalzit, iluminat si forta motrica		169.000	134.000	106.004	106.004	106.004		106.004
			20	01	04	Apa, canal si salubritate		16.000	8.000	1.375	1.375	1.375		1.374
			20	01	05	Carburanti si lubrifianti		10.000						4.550
			20	01	07	Transport		79.000	45.000	33.613	33.613	33.613		33.613
			20	01	08	Posta, telecomunicatii, radio, tv, internet		13.000	6.000	5.163	5.163	5.163		5.163
			20	01	30	Alte bunuri si servicii pentru intretinere si functionare		68.000	22.000	15.917	15.917	15.917		15.917
			20	02		Reparatii curente		40.000	5.000					
			20	05		Bunuri de natura obiectelor de inventar		22.000	3.000	225	225	225		
			20	05	30	Alte obiecte de inventar		22.000	3.000	225	225	225		
			20	06		Deplasari, detasari, transferari		6.000	3.000	921	921	921		921


Capi- tol	Sub- capi- tol	Pa- ra- graf	Gru- pa / Titlu	Ar- ti- col	Ali- ne- at	Denumire indicator	Credite de angajament	Credite bugetare		Angajamente bugetare	Angajamente legale	Plati efectuate	Angajamente legale de platit	Cheltuieli efective
								anuale aprobrate la finele perioadei de raportare	trimestriale cumulate					
A						B	1	2	3	4	5	6	7=5-6	8
			20	06	01	Deplasari interne, detasari, transferari		6.000	3.000	921	921	921		921
			20	11		Carti, publicatii si materiale documentare		11.000	4.000	2.307	2.307	2.307		
			20	13		Pregatire profesionala		7.000	3.000					
			20	30		Alte cheltuieli		27.000	12.000	8.470	8.470	8.470		8.715
			20	30	30	Alte cheltuieli cu bunuri si servicii		27.000	12.000	8.470	8.470	8.470		8.715
			57			TITLUL VIII ASISTENTA SOCIALA		586.000	334.000	20.062	20.062	20.062		15.412
			57	02		Ajutoare sociale		586.000	334.000	20.062	20.062	20.062		15.412
			57	02	01	Ajutoare sociale in numerar		3.000	1.000	112	112	112		112
			57	02	03	Tichete de cresa si tichete sociale pentru gradinita		39.000	39.000	19.950	19.950	19.950		15.300
			57	02	05	Suport alimentar		544.000	294.000					
			59			TITLUL XI ALTE CHELTUIELI		17.000	9.000					
			59	01		Burse		17.000	9.000					
			84			PLATI EFECTUATE IN ANII PRECEDENTI SI RECUPERATE IN ANUL CURENT				-7.867	-7.867	-7.867		
			85			Titlul XIX PLATI EFECTUATE IN ANII PRECEDENTI SI RECUPERATE IN ANUL CURENT				-7.867	-7.867	-7.867		
			85	01		Plati efectuate in anii precedenti si recuperate in anul curent				-7.867	-7.867	-7.867		
			85	01	01	Plati efectuate in anii precedenti si recuperate in anul curent (SF)				-7.867	-7.867	-7.867		
6602						SANATATE		30.000	19.000	30.000	30.000	12.068	17.932	12.543
			01			CHELTUIELI CURENTE		30.000	19.000	30.000	30.000	12.068	17.932	12.543
			10			TITLUL I CHELTUIELI DE PERSONAL		30.000	19.000	30.000	30.000	12.068	17.932	12.543

Capi- tol	Sub- capi- tol	Pa- ra- graf	Gru- pa / Titlu	Ar- ti- col	Ali- ne- at	Denumire indicator	Credite de angajament	Credite bugetare		Angajamente bugetare	Angajamente legale	Plati efectuate	Angajamente legale de platit	Cheltuieli efective
								anuale aprobrate la finele perioadei de raportare	trimestriale cumulate					
A						B	1	2	3	4	5	6	7=5-6	8
			10	01		Cheltuieli salariale in bani		23.000	14.000	23.000	23.000	9.801	13.199	10.202
			10	01	01	Salarii de baza		23.000	14.000	23.000	23.000	9.801	13.199	10.202
			10	03		Contributii		7.000	5.000	7.000	7.000	2.267	4.733	2.341
			10	03	01	Contributii de asigurari sociale de stat		5.200	3.200	5.200	5.200	1.549	3.651	1.613
			10	03	02	Contributii de asigurari de somaj		100	100	100	100	58	42	53
			10	03	03	Contributii de asigurari sociale de sanatate		1.400	1.400	1.400	1.400	577	823	598
			10	03	04	Contributii de asigurari pentru accidente de munca si boli profesionale		100	100	100	100	18	82	19
			10	03	06	Contributii pentru concedii si indemnizatii		200	200	200	200	65	135	58
6702						CULTURA, RECREERE SI RELIGIE		71.000	5.000	1.993	1.993	1.993		2.002
			01			CHELTUIELI CURENTE		71.000	5.000	1.993	1.993	1.993		2.002
			20			TITLUL II BUNURI SI SERVICII		51.000	5.000	1.993	1.993	1.993		2.002
			20	01		Bunuri si servicii		11.000	5.000	1.993	1.993	1.993		2.002
			20	01	02	Materiale pentru curatenie		1.000						
			20	01	03	Incalzit, iluminat si forta motrica		10.000	5.000	1.993	1.993	1.993		2.002
			20	30		Alte cheltuieli		40.000						
			20	30	30	Alte cheltuieli cu bunuri si servicii		40.000						
			59			TITLUL XI ALTE CHELTUIELI		20.000						
			59	12		Sustinerea cultelor		20.000						
6802						ASIGURARI SI ASISTENTA SOCIALA		1.136.000	550.000	641.352	641.352	447.596	193.756	450.460
			01			CHELTUIELI CURENTE		1.136.000	550.000	641.352	641.352	447.596	193.756	450.460
			10			TITLUL I CHELTUIELI DE PERSONAL		350.000	230.000	350.000	350.000	156.244	193.756	158.854
			10	01		Cheltuieli salariale in bani		282.000	180.000	282.000	282.000	127.070	154.930	128.809

Capi- tol	Sub- capi- tol	Pa- ra- graf	Gru- pa / Titlu	Ar- ti- col	Ali- ne- at	Denumire indicator	Credite de angajament	Credite bugetare		Angajamente bugetare	Angajamente legale	Plati efectuate	Angajamente legale de platit	Cheltuieli efective
								anuale aprobrate la finele perioadei de raportare	trimestriale cumulate					
A						B	1	2	3	4	5	6	7=5-6	8
			10	01	01	Salarii de baza		282.000	180.000	282.000	282.000	127.070	154.930	128.809
			10	03		Contributii		68.000	50.000	68.000	68.000	29.174	38.826	30.045
			10	03	01	Contributii de asigurari sociale de stat		49.500	34.000	49.500	49.500	20.973	28.527	21.461
			10	03	02	Contributii de asigurari de somaj		2.500	2.500	2.500	2.500	629	1.871	645
			10	03	03	Contributii de asigurari sociale de sanatate		11.500	9.000	11.500	11.500	6.539	4.961	6.700
			10	03	04	Contributii de asigurari pentru accidente de munca si boli profesionale		2.000	2.000	2.000	2.000	156	1.844	146
			10	03	06	Contributii pentru concedii si indemnizatii		2.500	2.500	2.500	2.500	877	1.623	1.093
			20			TITLUL II BUNURI SI SERVICII		30.000	15.000	7.340	7.340	7.340		7.594
			20	01		Bunuri si servicii		20.000	10.000	4.952	4.952	4.952		5.561
			20	01	02	Materiale pentru curatenie		2.000	2.000	532	532	532		532
			20	01	03	Incalzit, iluminat si forta motrica		10.000	4.000	3.816	3.816	3.816		4.049
			20	01	08	Posta, telecomunicatii, radio, tv, internet		2.000	1.000	255	255	255		631
			20	01	09	Materiale si prestari de servicii cu caracter functional		6.000	3.000	349	349	349		349
			20	02		Reparatii curente		3.000						
			20	03		Hrana		6.000	4.000	2.034	2.034	2.034		2.033
			20	03	01	Hrana pentru oameni		6.000	4.000	2.034	2.034	2.034		2.033
			20	04		Medicamente si materiale sanitare		1.000	1.000	354	354	354		
			20	04	02	Materiale sanitare		1.000	1.000	354	354	354		
			57			TITLUL VIII ASISTENTA SOCIALA		756.000	305.000	284.012	284.012	284.012		284.012
			57	02		Ajutoare sociale		756.000	305.000	284.012	284.012	284.012		284.012

Capi- tol	Sub- capi- tol	Pa- ra- graf	Gru- pa / Titlu	Ar- ti- col	Ali- ne- at	Denumire indicator	Credite de angajament	Credite bugetare		Angajamente bugetare	Angajamente legale	Plati efectuate	Angajamente legale de platit	Cheltuieli efective
								anuale aprobrate la finele perioadei de raportare	trimestriale cumulate					
A						B	I	2	3	4	5	6	7=5-6	8
7000	02		57	02	01	Ajutoare sociale in numerar		756.000	305.000	284.012	284.012	284.012		284.012
						Partea IV-a SERVICII SI DEZVOLTARE PUBLICA, LOCUINTE, MEDIU SI APE		932.000	512.000	422.273	422.273	422.273		424.657
						7002 LOCUINTE, SERVICII SI DEZVOLTARE PUBLICA		932.000	512.000	422.273	422.273	422.273		424.657
						01 CHELTUIELI CURENTE		932.000	512.000	422.273	422.273	422.273		424.657
						20 TITLUL II BUNURI SI SERVICII		932.000	512.000	422.273	422.273	422.273		424.657
						20 01 Bunuri si servicii		932.000	512.000	422.273	422.273	422.273		424.657
						20 01 03 Incalzit, iluminat si forta motrica		250.000	130.000	126.012	126.012	126.012		142.571
						20 01 04 Apa, canal si salubritate		470.000	270.000	229.244	229.244	229.244		223.386
						20 01 09 Materiale si prestari de servicii cu caracter functional		200.000	100.000	67.017	67.017	67.017		58.700
						20 01 30 Alte bunuri si servicii pentru intretinere si functionare		12.000	12.000					
8000	02					Partea V-a ACTIUNI ECONOMICE		500.000	500.000	48.423	48.423	48.423		53.620
						8402 TRANSPORTURI		500.000	500.000	48.423	48.423	48.423		53.620
						01 CHELTUIELI CURENTE		500.000	500.000	48.423	48.423	48.423		53.620
						20 TITLUL II BUNURI SI SERVICII		500.000	500.000	48.423	48.423	48.423		53.620
						20 01 Bunuri si servicii		500.000	500.000	48.423	48.423	48.423		53.620
						20 01 30 Alte bunuri si servicii pentru intretinere si functionare		500.000	500.000	48.423	48.423	48.423		53.620
9902	96					excedent/deficit sect funct						957.985		

Conducatorul institutiei,


Conducatorul compartimentului
financiar-contabil


TOTAL JUDETUL MURES

CONTUL DE EXECUTIE AL INSTITUTIILOR PUBLICE FINANTATE
DIN VENITURI PROPRII SI SUBVENTII DIN BUGETUL LOCAL - VENITURI
SECTIUNEA DE FUNCTIONARE
30 Iunie 2017

Pag. 1 -lei-

Capi- tol	Sub- capi- tol	Pa- ra- graf	Gru- pa/ Titlu	Ar- ti- col	Ali- ne- at	Denumire indicator	Prevederi bugetare anuale aprobrate la finele perioadei de raportare	Prevederi bugetare trimestriale cumulate	Drepturi constatate			Incasari realizate	Stingeri pe alte cai decat incasari	Drepturi constatate de incasat
									Total, din care:	din anii precedenti	din anul curent			
A						B	1	2	3=4+5	4	5	6	7	8=3-6-7
0001	10					TOTAL VENITURI-VENITURI PROPRII,SUBVENTII	162.000	162.000	62.126		62.126	62.126		
0002						I. VENITURI CURENTE	162.000	162.000	62.126		62.126	62.126		
2900						C. VENITURI NEFISCALE	162.000	162.000	62.126		62.126	62.126		
3000						C1. VENITURI DIN PROPRIETATE	22.000	22.000	20.042		20.042	20.042		
3010						VENITURI DIN PROPRIETATE	22.000	22.000	20.042		20.042	20.042		
	50					Alte venituri din proprietate	22.000	22.000	20.042		20.042	20.042		
3300	10					C2. VANZARI DE BUNURI SI SERVICII	140.000	140.000	42.084		42.084	42.084		
3310						VENITURI DIN PRESTARI DE SERVICII SI ALTE ACTIVITATI	140.000	140.000	42.084		42.084	42.084		
	16					Venituri din valorificarea produselor obtinute din activitatea proprie sau anexa	100.000	100.000	20.109		20.109	20.109		
	50					Alte venituri din prestari de servicii si alte activitati	40.000	40.000	21.975		21.975	21.975		

TOTAL JUDETUL MURES

DETALIEREA CHELTUIELILOR
INSTITUTII PUBLICE FINANTATE DIN VENITURI PROPRII
SI SUBVENTII DIN BUGETUL LOCAL
SECTIUNEA DE FUNCTIONARE
30 Iunie 2017

Pag. 1 - lei-

Capi- tol	Sub- capi- tol	Pa- ra- graf	Gru- pa / Titlu	Ar- ti- col	Ali- ne- at	Denumire indicator	Credite de angajament	Credite bugetare		Angajamente bugetare	Angajamente legale	Plati efectuate	Angajamente legale de platit	Cheltuieli efective
								anuale aprobrate la finele perioadei de raportare	trimestriale cumulate					
A						B	1	2	3	4	5	6	7=5-6	8
5010						TOTAL CHELTUIELI DIN VENITURI PROPRII SI SUBVENTII		162.000	162.000	88.571	88.571	53.340	35.231	41.398
	01					CHELTUIELI CURENTE		162.000	162.000	88.571	88.571	53.340	35.231	41.398
	10					TITLUL I CHELTUIELI DE PERSONAL		60.000	60.000	60.000	60.000	24.769	35.231	25.717
	20					TITLUL II BUNURI SI SERVICII		102.000	102.000	28.571	28.571	28.571		15.681
7410						PROTECTIA MEDIULUI		22.000	22.000	20.015	20.015	20.015		6.500
	01					CHELTUIELI CURENTE		22.000	22.000	20.015	20.015	20.015		6.500
	20					TITLUL II BUNURI SI SERVICII		22.000	22.000	20.015	20.015	20.015		6.500
	20	01				Bunuri si servicii		22.000	22.000	20.015	20.015	20.015		6.500
	20	01	04			Apa, canal si salubritate		22.000	22.000	20.015	20.015	20.015		6.500
8010						ACTIUNI GENERALE ECONOMICE, SI DE MUNCA		40.000	40.000	7.243	7.243	7.243		7.243
	01					CHELTUIELI CURENTE		40.000	40.000	7.243	7.243	7.243		7.243
	20					TITLUL II BUNURI SI SERVICII		40.000	40.000	7.243	7.243	7.243		7.243
	20	01				Bunuri si servicii		40.000	40.000	7.243	7.243	7.243		7.243
	20	01	09			Materiale si prestari de servicii cu caracter functional		40.000	40.000	7.243	7.243	7.243		7.243
8710						ALTE ACTIUNI ECONOMICE		100.000	100.000	61.313	61.313	26.082	35.231	27.655
	01					CHELTUIELI CURENTE		100.000	100.000	61.313	61.313	26.082	35.231	27.655
	10					TITLUL I CHELTUIELI DE PERSONAL		60.000	60.000	60.000	60.000	24.769	35.231	25.717
	10	01				Cheltuieli salariale in bani		47.000	47.000	47.000	47.000	20.248	26.752	20.996
	10	01	01			Salarii de baza		47.000	47.000	47.000	47.000	20.248	26.752	20.996
	10	03				Contributii		13.000	13.000	13.000	13.000	4.521	8.479	4.721
	10	03	01			Contributii de asigurari sociale de stat		8.000	8.000	8.000	8.000	3.200	4.800	3.319
	10	03	02			Contributii de asigurari de somaj		500	500	500	500	100	400	104

Capi- tol	Sub- capi- tol	Pa- ra- graf	Gru- pa / Titlu	Ar- ti- col	Ali- ne- at	Denumire indicator	Credite de angajament	Credite bugetare		Angajamente bugetare	Angajamente legale	Plati efectuate	Angajamente legale de platit	Cheltuieli efective
								anuale aprobrate la finele perioadei de raportare	trimestriale cumulate					
A						B	1	2	3	4	5	6	7=5-6	8
			10 03	03		Contributii de asigurari sociale de sanatate		3.000	3.000	3.000	3.000	1.052	1.948	1.090
			10 03	04		Contributii de asigurari pentru accidente de munca si boli profesionale		500	500	500	500	28	472	29
			10 03	06		Contributii pentru concedii si indemnizatii		1.000	1.000	1.000	1.000	141	859	179
			20			TITLUL II BUNURI SI SERVICII		40.000	40.000	1.313	1.313	1.313		1.938
			20 01			Bunuri si servicii		40.000	40.000	1.313	1.313	1.313		1.938
			20 01	03		Încalzit, iluminat si forta motrica		20.000	20.000	1.313	1.313	1.313		1.938
			20 01	09		Materiale si prestari de servicii cu caracter functional		20.000	20.000					
9910	96					excedent/deficit sect funct						8.786		

Conducatorul institutiei,




Conducatorul compartimentului financiar-contabil



TOTAL JUDETUL MURES

CONTUL DE EXECUTIE AL BUGETULUI LOCAL - VENITURI
SECTIUNEA DE DEZVOLTARE
30 Iunie 2017


Pag. 1 -lei-

Capi- tol	Sub- capi- tol	Pa- ra- graf	Gru- pa/ Titlu	Ar- ti- col	Ali- ne- at	Denumire indicator	Prevederi bugetare anuale aprobrate la finele perioadei de raportare	Prevederi bugetare trimestriale cumulate	Drepturi constatate			Incasari realizate	Stingeri pe alte cai decat incasari	Drepturi constatate de incasat
									Total, din care:	din anii precedenti	din anul curent			
A						B	1	2	3=4+5	4	5	6	7	8=3-6-7
0001	02					TOTAL VENITURI-BUGET LOCAL	11.203.000	3.504.000	2.924.442		2.924.442	2.924.442		
0002						I. VENITURI CURENTE	1.341.000	329.000	222.049		222.049	222.049		
2900						C. VENITURI NEFISCALE	1.341.000	329.000	222.049		222.049	222.049		
3300						C2. VANZARI DE BUNURI SI SERVICII	1.341.000	329.000	222.049		222.049	222.049		
3702						TRANSFERURI VOLUNTARE, ALTELE DECAT SUBVENTILE	1.341.000	329.000	222.049		222.049	222.049		
	04					Varsaminte din sectiunea de functionare	1.341.000	329.000	222.049		222.049	222.049		
4100	02					IV. SUBVENTII	1.092.000	832.000	135.119		135.119	135.119		
4200						SUBVENTII DE LA ALTE NIVELE ALE ADMINISTRATIEI PUBLICE	1.092.000	832.000	135.119		135.119	135.119		
4202						SUBVENTII DE LA BUGETUL DE STAT	1.092.000	832.000						
	13					Subventii pentru finantarea programelor multianuale prioritate de mediu si gospodarire a apelor	1.092.000	832.000						
4302						SUBVENTII DE LA ALTE ADMINISTRATII			135.119		135.119	135.119		
	31					Sume alocate din bugetul AFIR, pentru sustinerea proiectelor din PNDR 2014-2020			135.119		135.119	135.119		
4802						SUME PRIMITE DE LA UE/ALTI DONATORI IN CONTUL PLATILOR EFECTUATE SI PREFINANTARI AFERENTE CADRULUI FINANCIAR 2014-2020	8.770.000	2.343.000	2.567.274		2.567.274	2.567.274		
	04					Fondul European Agricol de Dezvoltare Rurala (FEADR)	8.770.000	2.343.000	2.567.274		2.567.274	2.567.274		
	01					Sume primite in contul platilor efectuate in anul curent	8.770.000	2.343.000						
	03					Prefinantare			2.567.274		2.567.274	2.567.274		

Capi- tol	Sub- capi- tol	Pa- ra- graf	Gru- pa / Titlu	Ar- ti- col	Ali- ne- at	Denumire indicator	Credite de angajament	Credite bugetare		Angajamente bugetare	Angajamente legale	Plati efectuate	Angajamente legale de platit	Cheltuieli efective
								anuale aprobrate la finele perioadei de raportare	trimestriale cumulate					
A						B	1	2	3	4	5	6	7=5-6	8
						CADRULUI FINANCIAR 2014-2020		2.770.000	725.000	12.499	12.499	12.499		
			58	04		Programe din Fondul European Agricol de Dezvoltare Rurala (FEADR)		2.770.000	725.000	12.499	12.499	12.499		
			58	04	02	Finantarea externa nerambursabila		2.470.000	525.000					
			58	04	03	Cheltuieli neeligibile		300.000	200.000	12.499	12.499	12.499		
			70			CHELTUIELI DE CAPITAL								9.909
			71			TITLUL XIII ACTIVE NEFINANCIARE								9.909
			71	01		Active fixe								9.909
			71	01	02	Masini, echipamente si mijloace de transport								9.909
6702			70			CULTURA, RECREERE SI RELIGIE		36.000	36.000					
			70			CHELTUIELI DE CAPITAL		36.000	36.000					
			71			TITLUL XIII ACTIVE NEFINANCIARE		36.000	36.000					
			71	01		Active fixe		36.000	36.000					
			71	01	01	Constructii		36.000	36.000					
7000	02					Partea IV-a SERVICII SI DEZVOLTARE PUBLICA, LOCUINTE, MEDIU SI APE		1.697.000	360.000	43.977	43.977	43.977		523.362
7002						LOCUINTE, SERVICII SI DEZVOLTARE PUBLICA		105.000	60.000	43.977	43.977	43.977		523.362
			70			CHELTUIELI DE CAPITAL		105.000	60.000	43.977	43.977	43.977		523.362
			71			TITLUL XIII ACTIVE NEFINANCIARE		105.000	60.000	43.977	43.977	43.977		523.362
			71	01		Active fixe		105.000	60.000	43.977	43.977	43.977		523.362
			71	01	01	Constructii		105.000	60.000	43.977	43.977	43.977		523.362
7402						PROTECTIA MEDIULUI		1.592.000	300.000					
			70			CHELTUIELI DE CAPITAL		1.592.000	300.000					
			71			TITLUL XIII ACTIVE NEFINANCIARE		1.592.000	300.000					
			71	01		Active fixe		1.592.000	300.000					

Capi- tol	Sub- capi- tol	Pa- ra- graf	Gru- pa / Titlu	Ar- ti- col	Ali- ne- at	Denumire indicator	Credite de angajament	Credite bugetare		Angajamente bugetare	Angajamente legale	Plati efectuate	Angajamente legale de platit	Cheltuieli efective
								anuale aprobrate la finele perioadei de raportare	trimestriale cumulate					
A						B	1	2	3	4	5	6	7=5-6	8
8000	02		71	01	01	Constructii		1.592.000	300.000					
						Partea V-a ACTIUNI ECONOMICE		6.143.000	1.843.000	154.788	154.788	154.788		
						TRANSPORTURI		6.143.000	1.843.000	154.788	154.788	154.788		
						CHELTUIELI CURENTE		5.400.000	1.100.000	26.239	26.239	26.239		
						TITLUL X PROIECTE CU FINANTARE DIN FONDURI EXTERNE NERAMBURSABILE CADRULUI FINANCIAR 2014-2020		5.400.000	1.100.000	26.239	26.239	26.239		
						58 04 Programe din Fondul European Agricol de Dezvoltare Rurala (FEADR)		5.400.000	1.100.000	26.239	26.239	26.239		
						58 04 02 Finantarea externa nerambursabila		4.500.000	1.000.000					
						58 04 03 Cheltuieli neeligibile		900.000	100.000	26.239	26.239	26.239		
						70 CHELTUIELI DE CAPITAL		143.000	143.000	128.549	128.549	128.549		
						71 TITLUL XIII ACTIVE NEFINANCIARE		143.000	143.000	128.549	128.549	128.549		
						71 01 Active fixe		143.000	143.000	128.549	128.549	128.549		
						71 01 01 Constructii		143.000	143.000	128.549	128.549	128.549		
						79 OPERATIUNI FINANCIARE		600.000	600.000					
						81 TITLUL XVII RAMBURSARI DE CREDITE		600.000	600.000					
						81 04 Rambursarea imprumuturilor contractate pentru finantarea proiectelor cu finantare UE		600.000	600.000					
9902	97					excedent/deficit sect dezv		-525.000				2.702.393		


Conducatorul institutiei,


Conducatorul compartimentului
financiar-contabil


CONTUL DE EXECUTIE AL IMPRUMUTURILOR INTERNE
SECTIUNEA DE DEZVOLTARE
30 Iunie 2017

Capi- tol	Sub- capi- tol	Pa- ra- graf	Gru- pa / Titlu	Ar- ti- col	Ali- ne- at	Denumire indicator	Credite de angajament	Credite bugetare		Angajamente bugetare	Angajamente legale	Plati efectuate	Angajamente legale de platit	Cheltui efective
								anuale aprobrate la finele perioadei de raportare	trimestriale cumulate					
								1	2					
0						TOTAL JUDETUL MURES								
5007						CREDITE INTERNE		600.000	600.000					
		01				CHELTUIELI CURENTE		600.000	600.000					
		58				TITLUL X PROIECTE CU FINANTARE DIN FONDURI EXTERNE NERAMBURSABILE CADRULUI FINANCIAR 2014-2020		600.000	600.000					
8407						TRANSPORTURI		600.000	600.000					
		01				CHELTUIELI CURENTE		600.000	600.000					
		58				TITLUL X PROIECTE CU FINANTARE DIN FONDURI EXTERNE NERAMBURSABILE CADRULUI FINANCIAR 2014-2020		600.000	600.000					
		58	04			Programe din Fondul European Agricol de Dezvoltare Rurala (FEADR)		600.000	600.000					
		58	04	02		Finantarea externa nerambursabila		500.000	500.000					
		58	04	03		Cheltuieli neeligibile		100.000	100.000					

Conducatorul institutiei,



Conducatorul compartimentului
financiar-contabil