

COMUNA BANA
NR. 3241 din 27.04.2017

BILANT
31.03.2017

A.J.F.P. MURES
TREZORERIA
nr. 3689
din luna 26 luna 04 an 2017

pag: 1 - lei-

COD	DENUMIRE INDICATORI	SOLD LA INCEPUTUL PERIOADEI	SOLD LA SFARSITUL PERIOADEI
0	TOTAL JUDETUL MURES		
01003	1.Active fixe necorporale (ct.2030000+2050000+2060000+2080100+2080200+2330000-2800300-2800500-2800800-2900400-2900500-2900800-2930100*)		
01004	2.Instalatii tehnice, mijloace de transport, animale, plantatii, mobilier, aparatura birotica si alte active corporale (ct.2130100+2130200+2130300+2130400+2140000+2310000-2810300-2810400-2910300-2910400-2930200*)	2.148	2.150
01005	3.Terenuri si cladiri (ct.2110100+2110200+2120101+2120102+2120201+2120301+2120401+2120501+2120601+2120901+2310000-2810100-2810200-2910100-2910200-2930200)	528.280	523.325
01009	6.Creante necurente - sume ce urmeaza a fi incasate dupa o perioada mai mare de un an (ct.4110201+4110208+4130200+4280202+4610201+4610209-4910200-4960200) din care:	61.112.985	61.112.985
01010	Creante comerciale necurente - sume ce urmeaza a fi incasate dupa o perioada mai mare de un an (ct.4110201+4110208+4130200+4610201-4910200-4960200)	9.381.083	9.381.083
01015	7.TOTAL ACTIVE NECURENTE (rd.03+04+05+06+07+09)	9.381.083	9.381.083
01019	1.Stocuri (ct.3010000+3020100+3020200+3020300+3020400+3020500+3020600+3020700+3020800+3020900+3030100+3030200+3040100+3040200+3050100+3050200+3070000+3090000+3310000+3320000+3410000+3450000+3460000+3470000+3490000+3510100+3510200+3540100+3540500+3540600+3560000+3570000+3580000+3590000+3610000+3710000+3810000+/-3480000+/-3780000-3910000-3920100-3920200-3930000-3940100-3940500-3940600-3950100-3950200-3950300-3950400-3950600-3950700-3950800-3960000-3970000-3980000-4420803)	71.024.496	71.019.543
01021	Creante din operatiuni comerciale, avansuri si alte decontari (ct.2320000+2340000+4090101+4090102+4110101+4110108+4130100+4180000+4250000+4280102+4610101+4610109+4730109**+4810101+4810102+4810103+4810900+4830000+4890101+4890301-4910100-4960100+5120800) din care:	1.148.483	1.160.390
01022	Creante comerciale si avansuri (ct.2320000+2340000+4090101+4090102+4110101+4110108+4130100+4180000+4610101-4910100-4960100),din care:	228.139	205.442
01023	Creante bugetare (ct.4310100**+4310200**+4310300**+4310400**+4310500**+4310700**+4370100**+4370200**+4370300**+4420400+4420802+4440000**+4460100**+4460200**+4480200+4610102+4610104+4630000+4640000+4650100+4650200+4660401+4660402+4660500+4660900+4810101**+4810102**+4810103**+4810900**-4970000), din care:	221.947	197.877
01024	Creantele bugetului general consolidat (ct.4630000+4640000+4650100+4650200+4660401+4660402+4660500+4660900-4970000)	730.405	1.225.547
01030	Total creante curente (rd.21+23+25+27)	730.405	1.225.547
01033	Conturi la trezorerie, casa in lei. (ct.5100000+5120101+5120501+5130101+5130301+5130302+5140101+5140301+5140302+5150101+5150103+5150	958.544	1.430.989

COD	DENUMIRE INDICATORI	SOLD LA INCEPUTUL PERIOADEI	SOLD LA SFARSITUL PERIOADEI
	301 +5150500+5150600+5160101+5160301+5160302+5170101+5170301+5170302 +5200100+5210100+5210300+5230000+5250101+5250102+5250301+5250302 +5250400+5260000+5270000+5280000+5290101+5290201+5290301+5290400 +5290901+5310101+5500101+5520000+5550101+5550400+5570101+5580101 +5580201+5590101+5600101+5600300+5600401+5610101+5610300+5620101 +5620300+5620401+5710100+5710300+5710400+5740101+5740102+5740301 +5740302+5740400+5750100+5750300+5750400-7700000)		
010331	Dobanda de incasat,alte valori,avansuri de trezorerie (ct.5180701+5320100+5320200+5320300+5320400+5320500+5320600+5320800+5420100)	778.576	1.838.230
01035	Conturi la institutii de credit, BNR, casa in valuta (ct.5110101+5110102+5120102+5120402+5120502+5130102+5130202+5140102+5140202+5150102+5150202+5150302+5160102+5160202+5170102+5170202+5290102+5290202+5290302+5290902+5310402+5410102+5410202+5500102+5550102+5550202+5570202+5580102+5580202+5580302+5580303+5590102+5590202+5600102+5600103+5600402+5610102+5610103+5620102+5620103+5620402)	47.453	26.554
01040	Total disponibilitati si alte valori (rd.33+33.1+35+35.1)	17.908	18.923
01045	7.TOTAL ACTIVE CURENTE (rd.19+30+31+40+41+41.1+42)	843.937	1.883.707
01046	8.TOTAL ACTIVE (rd.15+45)	2.950.964	4.475.086
01055	3.Provizioane (ct.1510201+1510202+1510203+1510204+1510208)	73.975.460	75.494.629
01058	TOTAL DATORII NECURENTE (rd.52+54+55)	443.405	443.405
01060	1.Datorii comerciale, avansuri si alte decontari (ct.2690100+4010100+4030100+4040100+4050100+4080000+4190000+4620101+4620109+4730109+4810101+4810102+4810103+4810900+4830000+4890201+5090000+5120800), din care:		
010601	Decontari privind incheiere executiei bugetului de stat din anul curent (ct.4890201)	2.738.861	2.546.729
01061	Datorii comerciale si avansuri (ct.4010100+4030100+4040100+4050100+4080000+4190000+4620101), din care:	107.924	
01062	2.Datorii catre bugete (ct.4310100+4310200+4310300+4310400+4310500+4310700+4370100+4370200+4370300+4400000+4410000+4420300+4420801+4440000+4460100+4460200+4480100+4550501+4550502+4550503+4620109+4670100+4670200+4670300+4670400+4670500+4670900+4730109+4810900),din care:	807.589	714.225
010631	Contributii sociale (ct.4310100+4310200+4310300+4310400+4310500+4310700+4370100+4370200+4370300)	153.177	181.617
01065	3.Datorii din operatiuni cu Fonduri externe nerambursabile si fonduri de la buget,alte datorii catre alte organisme internationale (ct.4500200+4500400+4500600+4510200+4510401+4540402+4540409+4510601+4510602+4510603+4510605+4510606+4510609+4520100+4520200+4530200+4540200+4540401+4540402+4540601+4540602+4540603+	118.769	137.439

COD	DENUMIRE INDICATORI	SOLD LA INCEPUTUL PERIOADEI	SOLD LA SFARSITUL PERIOADEI
01072	4550200+4550401+4550402+4550403+4550404+4560400+4580401+4580402+4580501+4580502+4590000+4620103+4730103+4760000) 6.Salariile angajatilor (ct.4210000+4230000+4260000+4270100+4270300+4280101)	1.715.265	1.715.265
01073	7.Alte drepturi cuvenite altor categorii de persoane (pensii, indemnizatii de somaj, burse) (ct.4220100+4220200+4240000+4260000+4270200+4270300+4290000+4380000), din care:	215.685	287.524
01075	9.Provizioane (ct.1510101+1510102+1510103+1510104+1510108)	2.823	2.812
01078	10.TOTAL DATORII CURENTE (rd.60+62+65+70+71+72+73+74+75)	361.941	361.941
01079	11.TOTAL DATORII (rd.58+78)	5.187.752	5.095.888
01080	12.ACTIVE NETE = TOTAL ACTIVE - TOTAL DATORII = CAPITALURI	5.631.157	5.539.293
01084	PROPRII (rd.80=rd.46-79=rd.90) 1.Rezerve, fonduri (ct.1000000+1010000+1020101+1020102+1020103+1030000+1040101+1040102+1040103+1050100+1050200+1050300+1050400+1050500+1060000+1320000+1330000)	68.344.303	69.955.336
01085	2.Rezultatul reportat (ct.1170000-sold creditor)	46.044.603	46.044.603
01087	4.Rezultatul patrimonial al exercitiului (ct.1210000-sold creditor)	25.832.387	22.495.239
01088	5.Rezultatul patrimonial al exercitiului (ct1210000- sold debitor)		1.415.494
01090	6.TOTAL CAPITALURI PROPRII (rd.84+85-86+87-88)	3.532.687	
		68.344.303	69.955.336

Conducatorul institutiei

Conducatorul compartimentului
financiar- contabil

PRIMAR

ING. RADU MIRCEA



CONTABIL

COSTIN VALENTINA

Cory

CONTUL DE REZULTAT PATRIMONIAL
31 MARTIE 2017

pag.: 1 - lei -

COD	DENUMIRE INDICATORI	An precedent	An curent
0	TOTAL JUDETUL MURES		
02002	1.Venituri din impozite, taxe, contributi de asigurari si alte venituri ale bugetelor (ct.7300100+7300200+7310100+7310200+7320100+7330000+7340000+7350100+7350200+7350300+7350400+7350500+7350600+7360100+7390000+7450100+7450200+7450300+7450400+7450500+7450900+7460100+7460200+7460300+7460900)	2.495.502	3.007.272
02003	2.Venituri din activitati economice (ct.7210000+7220000+7510100+7510200+/-7090000)	25.639	59.377
02004	3.Finantari, subventii, transferuri, alocatii bugetare cu destinatie speciala (ct.7510500+7710000+7720100+7720200+7740100+7740200+7750000+7760000+7780000+7790101+7790109)	8.261	7.050
05	4.Alte venituri operationale (ct.7140000+7180000+7500000++7510300+7510400+7810200+7810300+7810401+7810402+7770000)	90.057	182.076
02006	TOTAL VENITURI OPERATIONALE (rd.02+03+04+05)	2.619.459	3.255.775
02008	1.Salarii si contributiile sociale aferente angajatilor (ct.6410000+6420000+6450100+6450200+6450300+6450400+6450500+6450600+6450800+6460000+6470000)	930.967	1.249.004
02009	2.Subventii si transferuri (ct.6700000+6710000+6720000+6730000+6740000+6750000+6760000+6770000+6780000+6790000)	184.602	140.702
02010	3.Stocuri, consumabile, lucrari si servicii executate de terti (ct.6010000+6020100+6020200+6020300+6020400+6020500+6020600+6020700+6020800+6020900+6030000+6060000+6070000+6080000+6090000+6100000+6110000+6120000+6130000+6140000+6220000+6230000+6240100+6240200+6260000+6270000+6280000+6290100)	320.589	422.343
02011	4.Cheltuieli de capital, amortizari si provizioane (ct.6290200+6810100+6810200+6810300+6810401+6810402+6820101+6820109+6820200+6890100+6890200)	4.954	4.954
0 ?	5. Alte cheltuieli operationale (ct.6350000*+6350100+6540000+6580101+6580109)	4.989	5.083
02013	TOTAL CHELTUIELI OPERATIONALE (rd.08+09+10+11+12)	1.446.101	1.822.086
02015	- EXCEDENT (rd.06-rd.13)	1.173.358	1.433.689
02023	- EXCEDENT (rd.15+20-16-21)	1.173.358	1.433.689
020292	- EXCEDENT (rd.23+28-24-29)	1.173.358	1.433.689
02031	- EXCEDENT (rd.29.2-29.4)	1.173.358	1.433.689

Conducatorul institutiei

Conducatorul compartimentului
financiar- contabil

PRIMAR

ING. RALU MIRCEA

COSTIN VALENTINA

COMUNA BAND

ei -

COD	DENUMIRE INDICATORI	Total	Buget Casa de 531010 ct. 0101+ 0101+ 0101+ 0101/ 0000	Buget fonduri externe nerambur- sabile (sursa D) ct. 5150103/ 7700000	Alte disponibi- litati (ct.5XX)
0	TOTAL JUDETUL MURES				
03002	1. Incasari	3.581.899	8		10.400
03003	2. Plati	2.504.050	8		2.472
03	3. Numerar net din activitatea operationala (rd.02-rd.03)	1.077.849			7.928
03013	IV.CRESTEREA (DESCRESTEREA) NETA DE NUMERAR SI ECHIVALENT DE NUMERAR (rd.04+rd.08+rd.12)	1.077.849			7.928
03014	V. NUMERAR SI ECHIVALENT DE NUMERAR LA INCEPUTUL ANULUI	778.576			24.676 ✓
03015	VI.NUMERAR SI ECHIVALENT DE NUMERAR LA SFARSITUL PERIOADEI (rd.13+rd.14+ rd.14.1-rd.14.2-rd.14.3)	1.856.425			32.604 ✓

Conducatorul institutiei

ING. RABU MIRCEA



SITUATIA FLUXURILOR DE TREZORERIE

31.03.2017

pag.: 1 - lei -


COD	DENUMIRE INDICATORI	Total	Casa in valuta	Alte disponibilitati
0	TOTAL JUDETUL MURES			
04002	1. Incasari	1.099		1.099
04003	2. Plati	84		84
04004	3. Numerar net din activitatea operationala (rd.02-rd.03)	1.015		1.015
04013	IV CRESTEREA (DESCRESTEREA) NETA DE NUMERAR SI ECHIVALENT DE NUMERAR (rd.04+rd.08+rd.12)	1.015		1.015
04014	V NUMERAR SI ECHIVALENT DE NUMERAR LA INCEPUTUL PERIOADEI	17.908		17.908
04017	VI NUMERAR SI ECHIVALENT DE NUMERAR LA FINELE PERIOADEI(rd.13+14+15-16)	18.923		18.923

Conducatorul institutiei

Conducatorul compartimentului financiar- contabil

DENUMIRE INDICATORI	COD	Sold la inceputul anului	Sold la finele perioadei	
			TOTAL	Din care: aferent sumelor angajate cu prevederi bugetare
TOTAL JUDETUL MURES	0			
PLATI RESTANTE-TOTAL (rd.150+300) din care:				
-sub 30 de zile(rd.151+301)	40001	698.415	705.656	705.656
- peste 30 de zile (rd.152+302)	40002	698.415	5.950	5.950
- peste 90 de zile (rd.153+303)	40003		129.016	129.016
	40004		570.690	570.690
PLATI RESTANTE - TOTAL SECTIUNEA DE FUNCTIONARE (60+170+240+250+270+280+290) din care:	40150			
-sub 30 de zile(rd.161+171+241+251+271+281+291)	40151	58.125	54.220	54.220
- peste 30 de zile (rd.162+172+242+252+272+282+292)	40152	58.125		
Plati restante catre furnizori,creditori din operatii comerciale (ct.4010100,ct.4030100,ct.4620101,ct.4620109)	40160		54.220	54.220
(rd.161+162+163+165+166) din care:		58.125		
-sub 30 de zile	40161	58.125		
- peste 30 de zile	40162		54.220	54.220
PLATI RESTANTE-TOTAL SECTIUNEA DEZVOLTARE (rd.310+320+330), din care:	40300			
- sub 30 de zile(rd.311+321+331)	40301	640.290	651.436	651.436
- peste 30 de zile (rd.312+322+332)	40302	640.290	5.950	5.950
- peste 90 de zile (rd.313+323+333)	40303		74.796	74.796
Plati restante catre furnizori,creditori din operatii comerciale (ct.4040100,ct.4050100,ct.4620101,ct.4620103,ct.4620109)	40310		570.690	570.690
(rd.311+312+313+315+316),din care:		640.290	651.436	651.436
- 30 de zile	40311	640.290	5.950	5.950
- peste 30 de zile	40312		74.796	74.796
- peste 90 de zile din care:	40313		570.690	570.690

Conducatorul institutiei

Ralu


~~Conducatorul compartimentului
financiar contabil~~

Beny

I. PLATI RESTANTE
-bugete locale-
31.03.2017

pag. 2 - lei -

DENUMIRE INDICATORI	COD	Sold la inceputul anului	Sold la finele perioadei	
			TOTAL	Din care: aferent sumelor angajate cu prevederi bugetare
TOTAL JUDETUL MURES	0			
PLATI RESTANTE-TOTAL (rd.150+300) din care:	42001	684.835	705.656	705.656
-sub 30 de zile(rd.151+301)	42002	684.835	5.950	5.950
- peste 30 de zile (rd.152+302)	42003		129.016	129.016
- peste 90 de zile (rd.153+303)	42004		570.690	570.690
PLATI RESTANTE - TOTAL SECTIUNEA DE FUNCTIONARE 60+170+240+250+270+280+290) din care:	42150			
-sub 30 de zile(rd.161+171+241+251+271+281+291)	42151	44.545	54.220	54.220
- peste 30 de zile (rd.162+172+242+252+272+282+292)	42152	44.545		
Plati restante catre furnizori,creditori din operatii comerciale (ct.4010100,ct.4030100,ct.4620101,ct.4620109) (rd.161+162+163+165+166) din care:	42160		54.220	54.220
-sub 30 de zile	42161	44.545		
- peste 30 de zile	42162		54.220	54.220
PLATI RESTANTE-TOTAL SECTIUNEA DEZVOLTARE (rd.310+320+330), din care:	42300			
- sub 30 de zile(rd.311+321+331)	42301	640.290	651.436	651.436
- peste 30 de zile (rd.312+322+332)	42302	640.290	5.950	5.950
- peste 90 de zile (rd.313+323+333)	42303		74.796	74.796
Plati restante catre furnizori,creditori din operatii comerciale (ct.4040100,ct.4050100,ct.4620101,ct.4620103,ct.4620109) (rd.311+312+313+315+316),din care:	42310		570.690	570.690
- 30 de zile	42311	640.290	651.436	651.436
- peste 30 de zile	42312	640.290	5.950	5.950
- peste 90 de zile din care:	42313		74.796	74.796
			570.690	570.690

Conducatorul institutiei

~~Conducatorul compartimentului
financiar-contabil~~

CONTRAS
BANI
Rada

Boz

I. PLATI RESTANTE
 -institutii publice finantate partial din venituri proprii-
 31.03.2017

pag. 3 - lei -

DENUMIRE INDICATORI	COD	Sold la inceputul anului	Sold la finele perioadei	
			TOTAL	Din care: aferent sumelor angajate cu prevederi bugetare
TOTAL JUDETUL MURES	0			
PLATI RESTANTE-TOTAL (rd.150+300) din care: -sub 30 de zile(rd.151+301)	53001 53002	13.580 13.580		
PLATI RESTANTE - TOTAL SECTIUNEA DE FUNCTIONARE (rd.160+170+240+250+270+280+290) din care: -sub 30 de zile(rd.161+171+241+251+271+281+291)	53150 53151	13.580 13.580		
i restante catre furnizori,creditori din operatii comerciale (ct.4010100,ct.4030100,ct.4620101,ct.4620109)	53160			
(rd.161+162+163+165+166) din care: -sub 30 de zile	53161	13.580 13.580		

Conducatorul institutiei

~~Conducatorul compartimentului
financiar contabil~~

TOTAL JUDEȚUL MUREȘ

II. Sinteza plășilor restante și arrieratilor
31.03.2017

Pag.: 1

Nr rd	Explicatie	Plati restante		Plati restante aferente programelor nationale		Plati restante aferente fondurilor externe nerambursabile postaderare****)		Plati restante aferente fondurilor externe nerambursabile preaderare (sursoa08/D)	
		total**)	din care arierate**)	total	din care arierate	total	din care arierate	total	din care arierate
0			1.1						
1		705.656		2	2.1	3	3.1	4	4.1
2	Sold la finele perioadei		570.690,00			570.690	570.690		

Conducatorul institutiei

Conducatorul compartimentului
financiar contabil



[Handwritten signature]

TOTAL JUDEȚUL MUREȘ


II. Sinteză pasivul restanțe și arrierelor
-bugete locale-
31.03.2017

Pag.: 2

Nr rd	Explicatie	Plati restante		Plati restante aferente Programelor nationale		Plati restante aferente fondurilor externe nerambursabile postaderare****)		Plati restante aferente fondurilor externe nerambursabile preaderare (sursoe/D)	
		total**)	din care arierate**)	total	din care arierate	total	din care arierate	total	din care arierate
0			I.1		2.1		3.1		4.1
2	Sold la finele perioadei	705.656	570.690,00			3	3.1	4	4.1
			570.690,00			3	570.690	4	570.690

Conducatorul institutiei

Conducatorul compartimentului
financiar contabil



Handwritten signature

DISPONIBIL DIN MIJLOACE CU DESTINATIE SPECIALA

31.03.2017

- lei -

DENUMRE INDICATORI	COD	DISPONIBIL LA INCEPUTUL ANULUI	INCASARI	PLATI	DISPONIBIL LA SFARSITUL PERIOADEI
TOTAL JUDETUL MURES	0				
TOTAL (rd.02 la 15)	05001	17.908	1.099	84	18.923
- Garantii materiale retinute gestionarilor conform Legii nr.22/1969 (ct.5500101,ct.5500102/analitice distincte)	05003	17.908	1.099	84	18.923

Conducatorul institutiei,

~~Conducatorul compartimentului
financiar-contabil~~

Handwritten signature: *Rabu*
Circular stamp: *CONTRINUT*

Handwritten signature: *Cosy*

Situatia unor indicatori referitori la protectia copilului
si a persoanelor cu handicap

31.03.2017

pag.: 1

COD	DENUMIRE	NUMAR
0	TOTAL JUDETUL MURES	
08007	Asistenti personali pentru persoanele cu handicap	8
08008	Indemnizatii lunare alocate persoanelor cu handicap grav	45

Conducatorul institutiei

Conducatorul compartimentului
financiar- contabil

Cony

COMUNA
BATO
Rach

Situatia activelor si datoriilor institutiilor publice
din administratia locala
31.03.2017


pag.: 1 - lei -

COD	DENUMIRE INDICATORI	Sold la inceputul anului	Sold la sfarsitul perioadei
0	TOTAL JUDETUL MURES		
18005	Disponibilitati in lei ale institutiilor publice locale si ale institutiilor publice de subordonare locala, la trezorerii (ct.5100000+5120101+5120501+5150101+5150103+5150500+5150600+5160101+5160301+5160302+5170101+5170301+5170302+5210100+5210300+5280000+5290201+5290301+5290400+5290901+5500101+ 5520000+5550101+5570101+5580101+5580201+5600101+5600300+5610101+5610300+5620101+5620300-7700000), din care:	778.576	1.838.230
18008	Total (in baze cash) (rd.04+05)	778.576	1.838.230
18010	Total (in baze accrual)(rd.08+09)	778.576	1.838.230
18023	Alte valori (ct.5320100+5320200+5320300+5320400+5320500+5320600+5320800)	47.453	26.554
J32	Disponibilitati ale institutiilor publice locale si ale institutiilor de subordonare locala la institutiile de credit rezidente (ct.5110101+5110102+5120102+5120402+5120502+5150102+5150202+5160102+5160202+5170102+5170202+5290202+5290302+5290902+5500102+5550102+5550202+5570202+5580102+5580302+5600102+5600103+5610102+5610103+5620102+5620103), din care:	17.908	18.923
18036	Total (in baze cash) (rd.32+35)	17.908	18.923
18038	Total (in baze accrual) (rd.36+37)	17.908	18.923
18157	Creante comerciale necurente legale de livrari de bunuri si servicii de catre autoritatile locale sau de institutii subordonate acestora (ct.4110201+4110208+4130200+4610201-4910200-4960200) Total (rd.158+159+160+164) din care:	9.381.083	9.381.083
18159	- de la societati nefinanciare (S11),	9.381.083	9.381.083
18165	Creante comerciale curente legate de livrari de bunuri si servicii de catre autoritatile locale sau de institutii subordonate acestora(ct.2320000+2340000+4090101+4090102+4110101+4110108+4130100+4180000+4610101-4910100-4960100) Total(rd.166+167+168+172)din care de la:	221.947	197.877
18166	-de la gospodariile populatie (S14)	221.947	197.877
.76	1.Creante ale bugetului local (ct.4640000-4970000). Total (rd.177+178+179+183), din care:	730.405	1.225.547
18177	- de la gospodariile populatie (S14)	730.405	1.225.547
18185	Total creante (rd.176+184)	730.405	1.225.547
18203	1.Sume datorate tertilor reprezentand garantii si cautiuni aflate in conturile institutiilor publice (ct.4280101+4280201+4620101+4620109).Total (rd.204+205+206), din care:	554	22.438
18204	- salariatilor (gospodariile populatiei)(S143)	554	22.438
18320	Datorii comerciale curente legate de livrari de bunuri si servicii (ct.4010100+4030100+ 4040100+4050100+4080000+4190000+4620101). Total (rd.321+322+326+327) din care catre:	807.589	714.225
18321	-Societati nefinanciare (S11)	807.589	714.225
18331	Datoriile institutiilor publice din administratia locala catre bugete (ct.4420300+4310100+4310200+4310300+4310400+4310500+4310700+4370100+4370200+4370300+4420801+4440000+4460100+4460200+4480100)	153.177	181.617
18332	Salariile angajatilor (ct.4210000+4230000+4260000+4270100+4270300+4280101)	215.685	287.524
18333	Alte drepturi cuvenite altor categorii de persoane (ct.4260000+4270200+4270300+4290000+4380000)	2.823	2.812
18335	Total (rd.331+332+333+334)	371.685	471.953

COD	DENUMIRE INDICATORI	Sold la inceputul anului	Sold la sfarsitul perioadei
18341	Avansuri primite de la Autoritatile de Certificare / Autoritatile de Management / Agentiile de Plati - FORNDURI EXTERNE NERAMBURSABILE POSTADERARE SI FONDURI DE LA BUGET(ct.4580501+4580502)	1.715.265	1.715.265
183421	Provizioane necurente (ct.1510201+1510202+1510203+1510204+1510208), din care:	443.405	443.405
183423	Provizioane necurente,constituite conform OUG71/2009 si OG17/2012 reprezentand drepturi salariale castigate in instanta (din soldul ct.1510203)	443.405	443.405
18343	Provizioane curente (ct.1510101+1510102+1510103+1510104+1510108), din care:	361.941	361.941
183431	Provizioane curente,constituite conform OMFP416/2013 reprezentand arierate in litigiu (din soldul ct.1510101)	361.941	361.941

Conducatorul institutiei

~~Conducatorul compartimentului~~
financiar- contabil



Bry

CONTUL DE EXECUTIE AL BUGETULUI LOCAL - VENITURI
31 MARTIE 2017

VENITURI

Pag. 1 -lei-


Capi- tol	Sub- capi- tol	Pa- ra- graf	Gru- pa/ Titlu	Ar- ti- col	Ali- ne- at	Denumire indicator	Prevederi bugetare anuale aprobrate la finele perioadei de raportare	Prevederi bugetare trimestriale cumulate	Drepturi constatate			Incasari realizate	Stingeri pe alte cai decat incasari	Drepturi constatate de incasat
									Total, din care:	din anii precedenti	din anul curent			
A						B	1	2	3=4+5	4	5	6	7	8=3-6-7
0						TOTAL JUDETUL MURES								
0001	02					TOTAL VENITURI-BUGET LOCAL	20.389.000	3.026.000	3.972.325	730.405	3.241.920	2.713.326	33.452	1.225.547
0002						I. VENITURI CURENTE	10.457.000	2.421.000	3.965.275	730.405	3.234.870	2.706.276	33.452	1.225.547
0003						A. VENITURI FISCALE	10.022.000	2.420.000	3.725.705	684.981	3.040.724	2.625.580	33.452	1.066.673
0004						A1. IMPOZIT PE VENIT, PROFIT SI CASTIGURI DIN CAPITAL	2.637.000	656.000	608.645		608.645	608.645		
0300	02					A1.2 IMPOZIT PE VENIT, PROFIT SI CASTIGURI DIN CAPITAL DE LA PERSOANE FIZICE	2.637.000	656.000	608.645		608.645	608.645		
0302						IMPOZIT PE VENIT	11.000		1.100		1.100	1.100		
	18					Impozitul pe veniturile din transferul proprietatilor imobiliare din patrimoniul personal	11.000		1.100		1.100	1.100		
0402						COTE SI SUME DEFALCATE DIN IMPOZITUL PE VENIT	2.626.000	656.000	607.545		607.545	607.545		
0402	01					Cote defalcate din impozitul pe venit	654.000	163.000	157.740		157.740	157.740		
	04					Sume alocate din cotele defalcate din impozitul pe venit pentru echilibrarea bugetelor locale	1.972.000	493.000	449.805		449.805	449.805		
0700	02					A3 IMPOZITE SI TAXE PE PROPRIETATE	515.000	121.000	1.020.245	450.972	569.273	272.620	30.180	717.445
0702						IMPOZITE SI TAXE PE PROPRIETATE	515.000	121.000	1.020.245	450.972	569.273	272.620	30.180	717.445
	01					Impozit si taxa pe cladiri	174.000	55.000	281.242	95.729	185.513	87.955	3.415	189.872
	01					Impozit pe cladiri de la persoane fizice	54.000	25.000	125.295	56.686	68.609	27.383	3.415	94.497
0702	01	02				Impozit si taxa pe cladiri de la persoane juridice	120.000	30.000	155.947	39.043	116.904	60.572		95.375
0702	02					Impozit si taxa pe teren	341.000	66.000	735.071	355.243	379.828	180.733	26.765	527.573

Capi- tol	Sub- capi- tol	Pa- ra- graf	Gru- pa / Titlu	Ar- ti- col	Ali- ne- at	Denumire indicator	Prevederi bugetare anuale aprobrate la finele perioadei de raportare	Prevederi bugetare trimestriale cumulate	Drepturi constatate			Incasari realizate	Stingeri pe alte cai decat incasari	Drepturi constatate de incasat
									Total, din care:	din anii precedenti	din anul curent			
									1	2	3=4+5			
						aplicate potrivit dispozitiilor legale	33.000		58.554	45.424	13.130	13.130		45.424
3502	01	02				Venituri din amenzi si alte sanctiuni aplicate de catre alte institutii de specialitate	33.000		58.554	45.424	13.130	13.130		45.424
3602						DIVERSE VENITURI	252.000		91.489		91.489	3.119		88.370
	06					Taxe speciale	100.000		88.370		88.370			88.370
	50					Alte venituri	152.000		3.119		3.119	3.119		
3702	03					Varsaminte din sectiunea de functionare pentru finantarea sectiunii de dezvoltare a bugetului local(cu semnul minus)	-1.305.000							
3702	04					Varsaminte din sectiunea de functionare	1.305.000							
4100	02					IV. SUBVENTII	1.162.000	5.000	7.050		7.050	7.050		
4200						SUBVENTII DE LA ALTE NIVELE ALE ADMINISTRATIEI PUBLICE	1.162.000	5.000	7.050		7.050	7.050		
4202						SUBVENTII DE LA BUGETUL DE STAT	1.162.000	5.000	7.050		7.050	7.050		
	13					Subventii pentru finantarea programelor multianuale prioritare de mediu si gospodarie a apelor	1.092.000							
4202	34					Subventii pentru acordarea ajutorului pentru incalzirea locuintei cu lemne, carbuni, combustibili petrolieri	50.000		930		930	930		
4202	41					Subventii de la bugetul de stat pentru finantarea sanatatii	20.000	5.000	6.120		6.120	6.120		
4802						SUME PRIMITE DE LA UE/ALTI DONATORI IN CONTUL PLATILOR EFECTUATE SI PREFINANTARI AFERENTE CADRULUI FINANCIAR 2014-2020	8.770.000	600.000						

Capi- tol	Sub- capi- tol	Pa- ra- graf	Gru- pa/ Titlu	Ar- ti- col	Ali- ne- at	Denumire indicator	Prevederi bugetare anuale aprobrate la finele perioadei de raportare	Prevederi bugetare trimestriale cumulate	Drepturi constatate			Incasari realizate	Stingeri pe alte cai decat incasari	Drepturi constatate de incasat
									Total, din care:	din anii precedenti	din anul curent			
A						B	1	2	3=4+5	4	5	6	7	8=3-6-7
4802	04					Fondul European Agricol de Dezvoltare Rurala (FEADR)	8.770.000	600.000						
4802	04	01				Sume primite in contul platilor efectuate in anul curent	8.770.000	600.000						

PRIMAR

ING RADU

MIRCEA
Radu

CONTABIL

COSTIN VALENTIN

Cont

TOTAL JUDETUL MURES

CONTUL DE EXECUTIE AL BUGETULUI LOCAL - CHELTUIELI
31 MARTIE 2017

Capi- tol	Sub- capi- tol	Pa- ra- graf	Gru- pa / Titlu	Ar- ti- col	Ali- ne- at	Denumire indicator	Credite de angajament	Credite bugetare		Angajamente bugetare	Angajamente legale	Plati efectuate	Angajamente legale de platit	Cheltuieli efective	
								anuale aprobrate la finele perioadei de raportare	trimestriale cumulate						
								1	2						3
A						B									
5002						TOTAL CHELTUIELI		20.914.000	3.026.000	5.551.514	5.551.514	1.657.035	3.894.479	1.800.352	
5100	02					Partea I-a SERVICII PUBLICE GENERALE		2.699.000	519.000	1.031.791	1.031.791	288.787	743.004	314.234	
5102						AUTORITATI PUBLICE SI ACTIUNI EXTERNE		2.664.000	519.000	1.031.791	1.031.791	288.787	743.004	314.234	
	01					Autoritati executive si legislative		2.664.000	519.000	1.031.791	1.031.791	288.787	743.004	314.234	
	03					Autoritati executive		2.664.000	519.000	1.031.791	1.031.791	288.787	743.004	314.234	
5502						TRANZACTII PRIVIND DATORIA PUBLICA SI IMPRUMUTURI		35.000							
6000	02					Partea II-a APARARE, ORDINE PUBLICA SI SIGURANTA NATIONALA		173.000	51.000	64.593	64.593	38.418	26.175	38.765	
6102						ORDINE PUBLICA SI SIGURANTA NATIONALA		173.000	51.000	64.593	64.593	38.418	26.175	38.765	
	05					Protectie civila si protectia contra incendiilor (protectie civila nonmilitara)		48.000	16.000	33.000	33.000	6.825	26.175	7.171	
	50					Alte cheltuieli in domeniul ordinii publice si sigurantei nationale		125.000	35.000	31.593	31.593	31.593		31.594	
6500	02					Partea III-a CHELTUIELI SOCIAL-CULTURALE		8.782.000	1.316.000	4.286.210	4.286.210	1.160.910	3.125.300	1.277.524	
6502						INVATAMANT		7.545.000	1.022.000	3.762.802	3.762.802	935.274	2.827.528	1.049.249	
	03					Invatamant prescolar si primar		1.699.000	409.000	1.699.000	1.699.000	405.687	1.293.313	425.513	
	01					Invatamant prescolar		489.000	118.000	489.000	489.000	116.784	372.216	122.204	
	02					Invatamant primar		1.210.000	291.000	1.210.000	1.210.000	288.903	921.097	303.309	
	04					Invatamant secundar		2.493.000	613.000	2.063.802	2.063.802	529.587	1.534.215	608.436	
	01					Invatamant secundar inferior		1.706.000	448.000	1.706.000	1.706.000	385.571	1.320.429	437.086	
	02					Invatamant secundar superior				-998	-998	-998			
	03					Invatamant profesional		787.000	165.000	358.800	358.800	145.014	213.786	171.350	
	11					Servicii auxiliare pentru educatie		544.000							
	30					Alte servicii auxiliare		544.000							

Capi- tol	Sub- capi- tol	Pa- ra- graf	Gru- pa / Titlu	Ar- ti- col	Ali- ne- at	Denumire indicator	Credite de angajament	Credite bugetare		Angajamente bugetare	Angajamente legale	Plati efectuate	Angajamente legale de platit	Cheltuieli efective
								anuale aprobrate la finele perioadei de raportare	trimestriale cumulate					
A						B	1	2	3	4	5	6	7=5-6	8
6502	50					Alte cheltuieli in domeniul invatamantului								
6602						SANATATE		2.809.000						
	08					Servicii de sanatate publica		30.000	10.000	30.000	30.000	5.781	24.219	15.300
6702						CULTURA, RECREERE SI RELIGIE		30.000	10.000	30.000	30.000	5.781	24.219	6.186
	03					Servicii culturale		71.000						6.186
	07					Camine culturale		46.000						
	30					Alte servicii culturale		11.000						
	50					Alte servicii in domeniile culturii, recreerii si religiei		35.000						
6802						ASIGURARI SI ASISTENTA SOCIALA		25.000						
	05					Asistenta sociala in caz de boli si invaliditati		1.136.000	284.000	493.408	493.408	219.855	273.553	222.089
	02					Asistenta sociala in caz de invaliditate		785.000	222.000	356.200	356.200	176.867	179.333	179.138
	11					Crese		785.000	222.000	356.200	356.200	176.867	179.333	179.138
	15					Prevenirea excluderii sociale		160.000	57.000	132.762	132.762	38.542	94.220	38.505
	01					Ajutor social		191.000	5.000	4.446	4.446	4.446		4.446
7000	02					Partea IV-a SERVICII SI DEZVOLTARE PUBLICA, LOCUINTE, MEDIU SI APE		191.000	5.000	4.446	4.446	4.446		4.446
7002						LOCUINTE, SERVICII SI DEZVOLTARE PUBLICA		2.617.000	240.000	168.920	168.920	168.920		169.829
	50					Alte servicii in domeniile locuintelor, serviciilor si dezvoltarii comunale		1.025.000	240.000	168.920	168.920	168.920		169.829
7402						PROTECTIA MEDIULUI		1.025.000	240.000	168.920	168.920	168.920		169.829
	06					Canalizarea si tratarea apelor reziduale		1.592.000						
8000	02					Partea V-a ACTIUNI ECONOMICE		1.592.000						
8402						TRANSPORTURI		6.643.000	900.000					
								6.643.000	900.000					

Capi- tol	Sub- capi- tol	Pa- ra- graf	Gru- pa / Titlu	Ar- ti- col	Ali- ne- at	Denumire indicator	Credite de angajament	Credite bugetare		Angajamente bugetare	Angajamente legale	Plati efectuate	Angajamente legale de platit	Cheltuieli efective
								anuale aprobrate la finele perioadei de raportare	trimestriale cumulate					
A						B	1	2	3	4	5	6	7=5-6	8
8402	03					Transport rutier		6.643.000	900.000					
		01				Drumuri si poduri		6.643.000	900.000					
9900	02					EXCEDENT/DEFICIT		-525.000				1.056.291		

PRIMAR

ING. RASU MIRCEA



CONTABIL

COSTIU VALENTIN

By

TOTAL JUDETUL MURES

DETALIEREA CHELTUIELILOR
- buget local -
31 MARTIE 2017

Capi- tol	Sub- capi- tol	Pa- ra- graf	Gru- pa / Titlu	Ar- ti- col	Ali- ne- at	Denumire indicator	Credite de angajament	Credite bugetare		Angajamente bugetare	Angajamente legale	Plati efectuate	Angajamente legale de platit	Cheltuieli efective	
								anuale aprobrate la finele perioadei de raportare	trimestriale cumulate						
								1	2						3
A						B									
5002						TOTAL CHELTUIELI		20.914.000	3.026.000	5.551.514	5.551.514	1.657.035	3.894.479	1.800.352	
	01					CHELTUIELI CURENTE		17.392.000	2.426.000	5.577.372	5.577.372	1.682.893	3.894.479	1.795.398	
	10					TITLUL I CHELTUIELI DE PERSONAL		5.055.000	1.337.000	5.055.000	5.055.000	1.160.521	3.894.479	1.236.604	
	20					TITLUL II BUNURI SI SERVICII		2.758.000	944.000	381.726	381.726	381.726		402.792	
	30					TITLUL III DOBANZI		30.000							
	57					TITLUL VIII ASISTENTA SOCIALA		1.342.000	145.000	140.646	140.646	140.646		156.002	
	58					TITLUL X PROIECTE CU FINANTARE DIN FONDURI EXTERNE NERAMBURSABILE CADRULUI FINANCIAR 2014-2020		8.170.000							
	59					TITLUL XI ALTE CHELTUIELI		37.000							
	70					CHELTUIELI DE CAPITAL		2.922.000							
	71					TITLUL XIII ACTIVE NEFINANCIARE		2.922.000						4.954	
	79					OPERATIUNI FINANCIARE		600.000	600.000					4.954	
	81					TITLUL XVII RAMBURSARI DE CREDITE		600.000	600.000						
	84					PLATI EFECTUATE IN ANII PRECEDENTI SI RECUPERATE IN ANUL CURENT									
	85					Titlu XIX PLATI EFECTUATE IN ANII PRECEDENTI SI RECUPERATE IN ANUL CURENT				-25.858	-25.858	-25.858			
5100 02						Partea I-a SERVICII PUBLICE GENERALE		2.699.000	519.000	1.031.791	1.031.791	288.787	743.004	314.234	
5102						AUTORITATI PUBLICE SI ACTIUNI EXTERNE		2.664.000	519.000	1.031.791	1.031.791	288.787	743.004	314.234	
	01					CHELTUIELI CURENTE		1.582.000	519.000	1.056.651	1.056.651	313.647	743.004	314.234	
	10					TITLUL I CHELTUIELI DE PERSONAL		960.000	263.000	960.000	960.000	216.996	743.004	222.168	
	10 01					Cheltuieli salariale in bani		790.000	217.000	790.000	790.000	174.686	615.314	184.011	
	10 01 01					Salarii de baza		760.000	200.000	760.000	760.000	169.404	590.596	178.173	
	10 01 12					Indemnizatii platite unor persoane din									

Capi- tol	Sub- capi- tol	Pa- ra- graf	Gru- pa / Titlu	Ar- ti- col	Ali- ne- at	Denumire indicator	Credite de angajament	Credite bugetare		Angajamente bugetare	Angajamente legale	Plati efectuate	Angajamente legale de platit	Cheltuieli efective
								anuale aprobrate la finele perioadei de raportare	trimestriale cumulate					
								A	B					
						afara unitatii								
	10	03				Contributii		30.000	17.000	30.000	30.000	5.282	24.718	5.838
	10	03	01			Contributii de asigurari sociale de stat		170.000	46.000	170.000	170.000	42.310	127.690	38.157
	10	03	02			Contributii de asigurari de somaj		117.000	31.000	117.000	117.000	30.532	86.468	29.306
	10	03	03			Contributii de asigurari sociale de sanatate		5.500	2.500	5.500	5.500	2.306	3.194	921
	10	03	04			Contributii de asigurari pentru accidente de munca si boli profesionale		38.500	10.000	38.500	38.500	9.000	29.500	9.569
	10	03	06			Contributii pentru concedii si indemnizatii		2.000	500	2.000	2.000	261	1.739	278
	20					TITLUL II BUNURI SI SERVICII		7.000	2.000	7.000	7.000	211	6.789	-1.917
	20	01				Bunuri si servicii		622.000	256.000	96.651	96.651	96.651		92.066
	20	01	01			Furnituri de birou		568.000	250.000	91.333	91.333	91.333		88.177
	20	01	02			Materiale pentru curatenie		25.000	3.000	2.281	2.281	2.281		
	20	01	03			Incalzit, iluminat si forta motrica		5.000	1.000					
	20	01	05			Carburanti si lubrifianti		130.000	40.000	38.902	38.902	38.902		38.902
	20	01	07			Transport		70.000	28.000	10.000	10.000	10.000		13.650
	20	01	08			Posta, telecomunicatii, radio, tv, internet		30.000	10.000	5.830	5.830	5.830		5.830
	20	01	09			Materiale si prestari de servicii cu caracter functional		30.000	10.000	8.701	8.701	8.701		8.742
	20	05				Bunuri de natura obiectelor de inventar		278.000	158.000	25.619	25.619	25.619		21.053
	20	05	30			Alte obiecte de inventar		20.000	2.000	1.429	1.429	1.429		
	20	06				Deplasari, detasari, transferari		20.000	2.000	1.429	1.429	1.429		
	20	06	01			Deplasari interne, detasari, transferari		5.000	2.000	1.939	1.939	1.939		1.939
								5.000	2.000	1.939	1.939	1.939		1.939

Capi- tol	Sub- capi- tol	Pa- ra- graf	Gru- pa / Titlu	Ar- ti- col	Ali- ne- at	Denumire indicator	Credite de angajament	Credite bugetare		Angajamente bugetare	Angajamente legale	Plati efectuate	Angajamente legale de platit	Cheltuieli efective
								anuale aprobrate la finele perioadei de raportare	trimestriale cumulate					
A						B	1	2	3	4	5	6	7=5-6	8
			20	13		Pregatire profesionala								
			20	30		Alte cheltuieli		19.000	2.000	1.950	1.950	1.950		
			20	30	02	Protocol si reprezentare		10.000						
			20	30	30	Alte cheltuieli cu bunuri si servicii		3.000						1.950
			70			CHELTUIELI DE CAPITAL		7.000						
			71			TITLUL XIII ACTIVE NEFINANCIARE		1.082.000						
			71	01		Active fixe		1.082.000						
			71	01	01	Constructii		1.082.000						
			71	01	03	Mobilier, aparatura birotica si alte active corporale		1.067.000						
			84			PLATI EFECTUATE IN ANII PRECEDENTI SI RECUPERATE IN ANUL CURENT		15.000						
			85			Titlul XIX PLATI EFECTUATE IN ANII PRECEDENTI SI RECUPERATE IN ANUL CURENT				-24.860	-24.860	-24.860		
			85	01		Plati efectuate in anii precedenti si recuperate in anul curent				-24.860	-24.860	-24.860		
			85	01	01	Plati efectuate in anii precedenti si recuperate in anul curent (SF)				-24.860	-24.860	-24.860		
5502						TRANZACTII PRIVIND DATORIA PUBLICA SI IMPRUMUTURI				-24.860	-24.860	-24.860		
			01			CHELTUIELI CURENTE		35.000						
			20			TITLUL II BUNURI SI SERVICII		35.000						
			20	24		Comisioane si alte costuri aferente imprumuturilor		5.000						
			20	24	02	Comisioane si alte costuri aferente		5.000						

Capi- tol	Sub- capi- tol	Pa- ra- graf	Gru- pa / Titlu	Ar- ti- col	Ali- ne- at	Denumire indicator	Credite de angajament	Credite bugetare		Angajamente bugetare	Angajamente legale	Plati efectuate	Angajamente legale de platit	Cheltuieli efective	
								anuale aprobrate la finele perioadei de raportare	trimestriale cumulate						
								1	2						3
A						B									
						imprumuturilor interne		5.000							
						TITLUL III DOBANZI		30.000							
						Dobanzi aferente datoriei publice interne		30.000							
						Dobanzi aferente creditelor interne garantate		30.000							
6000	02					Partea II-a APARARE, ORDINE PUBLICA SI SIGURANTA NATIONALA		173.000	51.000	64.593	64.593	38.418	26.175	38.765	
6102						ORDINE PUBLICA SI SIGURANTA NATIONALA CHELTUIELI CURENTE		173.000	51.000	64.593	64.593	38.418	26.175	38.765	
						TITLUL I CHELTUIELI DE PERSONAL		173.000	51.000	64.593	64.593	38.418	26.175	38.765	
						Cheltuieli salariale in bani		33.000	11.000	33.000	33.000	6.825	26.175	38.765	
						Salarii de baza		26.000	8.000	26.000	26.000	5.638	20.362	7.171	
						Contributii		26.000	8.000	26.000	26.000	5.638	20.362	5.872	
						Contributii de asigurari sociale de stat		7.000	3.000	7.000	7.000	1.187	5.813	1.299	
						Contributii de asigurari de somaj		4.900	1.500	4.900	4.900	835	4.065	927	
						Contributii de asigurari sociale de sanatate		500	500	500	500	33	467	29	
						Contributii de asigurari pentru accidente de munca si boli profesionale		1.100	600	1.100	1.100	275	825	305	
						Contributii pentru concedii si indemnizatii		100	100	100	100	8	92	9	
						TITLUL II BUNURI SI SERVICII		400	300	400	400	36	364	29	
						Bunuri si servicii		140.000	40.000	31.593	31.593	31.593		31.594	
						Carburanti si lubrifianti		130.000	40.000	31.593	31.593	31.593		31.594	
						Materiale si prestari de servicii cu		5.000	5.000						

Capi- tol	Sub- capi- tol	Pa- ra- graf	Gru- pa / Titlu	Ar- ti- col	Ali- ne- at	Denumire indicator	Credite de angajament	Credite bugetare		Angajamente bugetare	Angajamente legale	Plati efectuate	Angajamente legale de platit	Cheltuieli efective
								anuale aprobrate la finele perioadei de raportare	trimestriale cumulate					
A						B	1	2	3	4	5	6	7=5-6	8
						caracter functional								
	20		30			Alte cheltuieli		125.000	35.000	31.593	31.593	31.593		31.594
	20		30	30		Alte cheltuieli cu bunuri si servicii		10.000						
6500	02					Partea III-a CHELTUIELI SOCIAL-CULTURALE		10.000						
6502						INVATAMANT		8.782.000	1.316.000	4.286.210	4.286.210	1.160.910	3.125.300	1.277.524
	01					CHELTUIELI CURENTE		7.545.000	1.022.000	3.762.802	3.762.802	935.274	2.827.528	1.049.249
	10					TITLUL I CHELTUIELI DE PERSONAL		7.545.000	1.022.000	3.763.800	3.763.800	936.272	2.827.528	1.044.295
	10	01				Cheltuieli salariale in bani		3.682.000	921.000	3.682.000	3.682.000	854.472	2.827.528	922.043
	10	01	01			Salarii de baza		2.990.000	759.000	2.990.000	2.990.000	695.455	2.294.545	752.110
	10	01	06			Alte sporuri		2.748.700	706.800	2.748.700	2.748.700	643.632	2.105.068	692.520
	10	01	11			Fond aferent platii cu ora		67.900	17.000	67.900	67.900	16.817	51.083	18.201
	10	03				Contributii		173.400	35.200	173.400	173.400	35.006	138.394	41.389
	10	03	01			Contributii de asigurari sociale de stat		692.000	162.000	692.000	692.000	159.017	532.983	169.933
	10	03	02			Contributii de asigurari de somaj		478.400	110.500	478.400	478.400	110.042	368.358	119.555
	10	03	03			Contributii de asigurari sociale de sanatate		15.300	3.600	15.300	15.300	3.419	11.881	3.681
	10	03	04			Contributii de asigurari pentru accidente de munca si boli profesionale		157.300	36.400	157.300	157.300	36.164	121.136	39.110
	10	03	06			Contributii pentru concedii si indemnizatii		5.300	3.100	5.300	5.300	1.110	4.190	1.195
	20					TITLUL II BUNURI SI SERVICII		35.700	8.400	35.700	35.700	8.282	27.418	6.392
	20	01				Bunuri si servicii		490.000	101.000	81.800	81.800	81.800		106.896
	20	01	01			Furnituri de birou		377.000	93.000	76.871	76.871	76.871		101.245
	20	01	02			Materiale pentru curatenie		11.000	1.000					
	20	01	03			Incalzit, iluminat si forta motrica		11.000	1.000	95	95	95		95
								169.000	79.000	70.021	70.021	70.021		70.021

Capi- tol	Sub- capi- tol	Pa- ra- graf	Gru- pa / Titlu	Ar- ti- col	Ali- ne- at	Denumire indicator	Credite de angajament	Credite bugetare		Angajamente bugetare	Angajamente legale	Plati efectuate	Angajamente legale de platit	Cheltuieli efective
								anuale aprobrate la finele perioadei de raportare	trimestriale cumulate					
A						B	1	2	3	4	5	6	7=5-6	8
	20	01	04			Apa, canal si salubritate								
	20	01	05			Carburanti si lubrifianti		16.000	3.000					
	20	01	07			Transport		10.000						
	20	01	08			Posta, telecomunicatii, radio, tv, internet		79.000						3.150
	20	01	30			Alte bunuri si servicii pentru intretinere si functionare		13.000	3.000	2.195	2.195	2.195		2.195
	20	02				Reparatii curente		68.000	6.000	4.560	4.560	4.560		4.560
	20	05				Bunuri de natura obiectelor de inventar		40.000						4.559
	20	05	30			Alte obiecte de inventar		22.000	1.000	91	91	91		
	20	06				Deplasari, detasari, transferari		22.000	1.000	91	91	91		
	20	06	01			Deplasari interne, detasari, transferari		6.000	1.000					
	20	11				Carti, publicatii si materiale documentare		6.000	1.000					568
	20	13				Pregatire profesionala		11.000						568
	20	30				Alte cheltuieli		7.000						
	20	30	30			Alte cheltuieli cu bunuri si servicii		27.000	6.000	4.838	4.838	4.838		4.838
	57					TITLUL VIII ASISTENTA SOCIALA		27.000	6.000	4.838	4.838	4.838		5.083
	57	02				Ajutoare sociale		586.000						5.083
	57	02	01			Ajutoare sociale in numerar		586.000						15.356
	57	02	03			Tichete de cresa si tichete sociale pentru gradinita		3.000						56
	57	02	05			Suport alimentar		39.000						
	58					TITLUL X PROIECTE CU FINANTARE DIN FONDURI EXTERNE NERAMBURSABILE CADRULUI FINANCIAR 2014-2020		544.000						15.300
								2.770.000						

Capi- tol	Sub- capi- tol	Pa- ra- graf	Gru- pa / Titlu	Ar- ti- col	Ali- ne- at	Denumire indicator	Credite de angajament	Credite bugetare		Angajamente bugetare	Angajamente legale	Plati efectuate	Angajamente legale de platit	Cheltuieli efective
								anuale aprobrate la finele perioadei de raportare	trimestriale cumulate					
A						B	1	2	3	4	5	6	7=5-6	8
			58	04		Programe din Fondul European Agricol de Dezvoltare Rurala (FEADR)								
			58	04	02	Finantarea externa nerambursabila		2.770.000						
			58	04	03	Cheltuieli neeligibile		2.470.000						
			59			TITLUL XI ALTE CHELTUIELI		300.000						
			59	01		Burse		17.000						
			70			CHELTUIELI DE CAPITAL		17.000						
			71			TITLUL XIII ACTIVE NEFINANCIARE								
			71	01		Active fixe								
			71	01	02	Masini, echipamente si mijloace de transport								4.954
			84			PLATI EFECTUATE IN ANII PRECEDENTI SI RECUPERATE IN ANUL CURENT								4.954
			85			Titlul XIX PLATI EFECTUATE IN ANII PRECEDENTI SI RECUPERATE IN ANUL CURENT				-998	-998	-998		4.954
			85	01		Plati efectuate in anii precedenti si recuperate in anul curent				-998	-998	-998		
			85	01	01	Plati efectuate in anii precedenti si recuperate in anul curent (SF)				-998	-998	-998		
6602			01			SANATATE				-998	-998	-998		
			10			CHELTUIELI CURENTE		30.000	10.000	30.000	30.000	-998	24.219	6.186
			10	01		TITLUL I CHELTUIELI DE PERSONAL		30.000	10.000	30.000	30.000	5.781	24.219	6.186
			10	01		Cheltuieli salariale in bani		30.000	10.000	30.000	30.000	5.781	24.219	6.186
			10	01	01	Salarii de baza		23.000	7.000	23.000	23.000	4.659	18.341	6.186
			10	03		Contributii		23.000	7.000	23.000	23.000	4.659	18.341	5.060
								7.000	3.000	7.000	7.000	1.122	5.878	1.126

Capi- tol	Sub- capi- tol	Pa- ra- graf	Gru- pa / Titlu	Ar- fi- col	Ali- ne- at	Denumire indicator	Credite de angajament	Credite bugetare		Angajamente bugetare	Angajamente legale	Plati efectuate	Angajamente legale de platit	Cheltuieli efective
								anuale aprobrate la finele perioadei de raportare	trimestriale cumulate					
A						B	1	2	3	4	5	6	7=5-6	8
			10 03 01			Contributii de asigurari sociale de stat								
			10 03 02			Contributii de asigurari de somaj		5.200	1.700	5.200	5.200	736	4.464	800
			10 03 03			Contributii de asigurari sociale de sanatate		100	100	100	100	31	69	26
			10 03 04			Contributii de asigurari pentru accidente de munca si boli profesionale		1.400	1.000	1.400	1.400	310	1.090	263
			10 03 06			Contributii pentru concedii si indemnizatii		100	100	100	100	9	91	8
6702						CULTURA, RECREERE SI RELIGIE		200	100	200	200	36	164	29
			01			CHELTUIELI CURENTE		71.000						
			20			TITLUL II BUNURI SI SERVICII		71.000						
			20 01			Bunuri si servicii		51.000						
			20 01 02			Materiale pentru curatenie		11.000						
			20 01 03			Incalzit, iluminat si forta motrica		1.000						
			20 30			Alte cheltuieli		10.000						
			20 30 30			Alte cheltuieli cu bunuri si servicii		40.000						
			59			TITLUL XI ALTE CHELTUIELI		40.000						
			59 12			Sustinerea cultelor		20.000						
6802						ASIGURARI SI ASISTENTA SOCIALA								
			01			CHELTUIELI CURENTE		1.136.000	284.000	493.408	493.408	219.855	273.553	222.089
			10			TITLUL I CHELTUIELI DE PERSONAL		1.136.000	284.000	493.408	493.408	219.855	273.553	222.089
			10 01			Cheltuieli salariale in bani		350.000	132.000	350.000	350.000	76.447	273.553	79.036
			10 01 01			Salarii de baza		282.000	100.000	282.000	282.000	61.805	220.195	64.521
			10 03			Contributii		282.000	100.000	282.000	282.000	61.805	220.195	64.521
			10 03 01			Contributii de asigurari sociale de		68.000	32.000	68.000	68.000	14.642	53.358	14.515

Capi- tol	Sub- capi- tol	Pa- ra- graf	Gra- pa / Titlu	Ar- ti- col	Ali- ne- at	Denumire indicator	Credite de angajament	Credite bugetare		Angajamente bugetare	Angajamente legale	Plati efectuate	Angajamente legale de platit	Cheltuieli efective
								anuale aprobrate la finele perioadei de raportare	trimestriale cumulate					
A						B	1	2	3	4	5	6	7=5-6	8
						stat								
	10	03	02			Contributii de asigurari de somaj		49.500	21.000	49.500	49.500	10.796	38.704	10.194
	10	03	03			Contributii de asigurari sociale de sanatate		2.500	2.000	2.500	2.500	303	2.197	323
	10	03	04			Contributii de asigurari pentru accidente de munca si boli profesionale		11.500	6.000	11.500	11.500	3.143	8.357	3.355
	10	03	06			Contributii pentru concedii si indemnizatii		2.000	1.500	2.000	2.000	77	1.923	96
	20					TITLUL II BUNURI SI SERVICII		2.500	1.500	2.500	2.500	323	2.177	547
	20	01				Bunuri si servicii		30.000	7.000	2.762	2.762	2.762		2.407
	20	01	02			Materiale pentru curatenie		20.000	5.000	1.741	1.741	1.741		1.740
	20	01	03			Incalzit, iluminat si forta motrica		2.000						
	20	01	08			Posta, telecomunicatii, radio, tv, internet		10.000	4.000	1.392	1.392	1.392		1.391
	20	01	09			Materiale si prestari de servicii cu caracter functional		2.000						
	20	02				Reparatii curente		6.000	1.000	349	349	349		349
	20	03				Hrana		3.000						
	20	03	01			Hrana pentru oameni		6.000	1.000	667	667	667		667
	20	04				Medicamente si materiale sanitare		6.000	1.000	667	667	667		667
	20	04	02			Materiale sanitare		1.000	1.000	354	354	354		667
	57					TITLUL VIII ASISTENTA SOCIALA		1.000	1.000	354	354	354		667
	57	02				Ajutoare sociale		756.000	145.000	140.646	140.646	140.646		140.646
	57	02	01			Ajutoare sociale in numerar		756.000	145.000	140.646	140.646	140.646		140.646
7000	02					Partea IV-a SERVICII SI DEZVOLTARE PUBLICA, LOCUINTE, MEDIU SI APE		756.000	145.000	140.646	140.646	140.646		140.646
								2.617.000	240.000	168.920	168.920	168.920		169.829

Capi- tol	Sub- capi- tol	Pa- ra- graf	Gru- pa / Titlu	Ar- ti- col	Ali- ne- at	Denumire indicator	Credite de angajament	Credite bugetare		Angajamente bugetare	Angajamente legale	Plati efectuate	Angajamente legale de platit	Cheltuieli efective
								anuale aprobrate la finele perioadei de raportare	trimestriale cumulate					
A						B	1	2	3	4	5	6	7=5-6	8
7002						LOCUINTE, SERVICII SI DEZVOLTARE PUBLICA								
	01					CHELTUIELI CURENTE		1.025.000	240.000	168.920	168.920	168.920		
	20					TITLUL II BUNURI SI SERVICII		920.000	240.000	168.920	168.920	168.920		169.829
	20	01				Bunuri si servicii		920.000	240.000	168.920	168.920	168.920		169.829
	20	01	03			Incalzit, iluminat si forta motrica		920.000	240.000	168.920	168.920	168.920		169.829
	20	01	04			Apa, canal si salubritate		250.000	70.000	49.766	49.766	49.766		169.829
	20	01	09			Materiale si prestari de servicii cu caracter functional		470.000	120.000	85.653	85.653	85.653		62.627
	70					CHELTUIELI DE CAPITAL		200.000	50.000	33.501	33.501	33.501		81.317
	71					TITLUL XIII ACTIVE NEFINANCIARE		105.000						25.885
	71	01				Active fixe		105.000						
	71	01	01			Constructii		105.000						
7402						PROTECTIA MEDIULUI		105.000						
	70					CHELTUIELI DE CAPITAL		1.592.000						
	71					TITLUL XIII ACTIVE NEFINANCIARE		1.592.000						
	71	01				Active fixe		1.592.000						
	71	01	01			Constructii		1.592.000						
8000 02						Partea V-a ACTIUNI ECONOMICE		1.592.000						
8402						TRANSPORTURI		6.643.000	900.000					
	01					CHELTUIELI CURENTE		6.643.000	900.000					
	20					TITLUL II BUNURI SI SERVICII		5.900.000	300.000					
	20	01				Bunuri si servicii		500.000	300.000					
	20	01	30			Alte bunuri si servicii pentru intretinere si functionare		500.000	300.000					
	58					TITLUL X PROIECTE CU FINANTARE DIN FONDURI EXTERNE NERAMBURSABILE		500.000	300.000					

Capi- tol	Sub- capi- tol	Pa- ra- graf	Gru- pa / Titlu	Ar- ti- col	Ali- ne- at	Denumire indicator	Credite de angajament	Credite bugetare		Angajamente bugetare	Angajamente legale	Plati efectuate	Angajamente legale de platit	Cheltuieli efective
								anuale aprobrate la finele perioadei de raportare	trimestriale cumulate					
A						B	1	2	3	4	5	6	7=5-6	8
						CADRULUI FINANCIAR 2014-2020		5.400.000						
						58 04 Programe din Fondul European Agricol de Dezvoltare Rurala (FEADR)		5.400.000						
						58 04 02 Finantarea externa nerambursabila		4.500.000						
						58 04 03 Cheltuieli neeligibile		900.000						
						70 CHELTUIELI DE CAPITAL		143.000						
						71 TITLUL XIII ACTIVE NEFINANCIARE		143.000						
						71 01 Active fixe		143.000						
						71 01 01 Constructii		143.000						
						79 OPERATIUNI FINANCIARE		600.000	600.000					
						81 TITLUL XVII RAMBURSARI DE CREDITE		600.000	600.000					
						81 04 Rambursarea imprumuturilor contractate pentru finantarea proiectelor cu finantare UE		600.000	600.000					
9900	02					EXCEDENT/DEFICIT		-525.000				1.056.291		

Conducatorul institutiei,

PRIMAR

ING. RADU MIRCEA

Radu

Conducatorul compartimentului
financiar-contabil

COSTIU VALENTINA

Cm

Capi- tol	Sub- capi- tol	Pa- ra- graf	Gru- pa/ Titlu	Ar- ti- col	Ali- ne- at	Denumire indicator	Prevederi bugetare anuale aprobrate la finele perioadei de raportare	Prevederi bugetare trimestriale cumulate	Drepturi constatate			Incasari realizate	Stingeri pe alte cai decat incasari	Drepturi constatate de incasat
									Total, din care:	din anii precedenti	din anul curent			
A						B	1	2	3=4+5	4	5	6	7	8=3-6-7
0702	02	01				fizice	125.000	30.000	406.772	249.191	157.581	63.247	13.115	330.410
		02				Impozit si taxa pe teren de la persoane juridice	6.000	6.000	28.810	18.925	9.885	3.782		25.028
		03				Impozitul pe terenul extravilan	210.000	30.000	299.489	87.127	212.362	113.704	13.650	172.135
		03				Taxe judiciare de timbru si alte taxe de timbru			3.932		3.932	3.932		
1000	02					A4 IMPOZITE SI TAXE PE BUNURI SI SERVICII	6.620.000	1.638.000	2.042.305	234.009	1.808.296	1.689.805	3.272	349.228
1102						SUME DEFALCATE DIN TVA	6.430.000	1.607.000	1.604.000		1.604.000	1.604.000		
		02				Sume defalcate din taxa pe valoarea adaugata pentru finantarea cheltui- lilor descentralizate la nivelul comunelor,oraselor, municipiilor, sectoarelor si Municipiului Bucuresti	5.527.000	1.383.000	1.383.000		1.383.000	1.383.000		
		05				Sume defalcate din taxa pe valoarea adaugata pentru drumuri	18.000	3.000						
		06				Sume defalcate din taxa pe valoarea adaugata pentru echilibrarea bugetelor locale	885.000	221.000	221.000		221.000	221.000		
1602						TAXE PE UTILIZAREA BUNURILOR, AUTORIZAREA UTILIZARII BUNURILOR SAU PE DESFASURAREA DE ACTIVITATI	190.000	31.000	438.305	234.009	204.296	85.805	3.272	349.228
		02				Impozit pe mijloacele de transport	152.000	31.000	424.152	234.009	190.143	71.652	3.272	349.228
		01				Impozit pe mijloacele de transport detinute de persoane fizice*)	144.000	30.000	359.683	192.941	166.742	67.306	3.272	289.105
		02				Impozit pe mijloace de transport detinute persoane de juridice*)	8.000	1.000	64.469	41.068	23.401	4.346		60.123

Capi- tol	Sub- capi- tol	Pa- ra- graf	Gru- pa/ Titlu	Ar- ti- col	Ali- ne- at	Denumire indicator	Prevederi bugetare anuale aprobrate la finele perioadei de raportare	Prevederi bugetare trimestriale cumulate	Drepturi constatate			Incasari realizate	Stingeri pe alte cai decat incasari	Drepturi constatate de incasat	
									Total, din care:	din anii precedenti	din anul curent				
									1	2	3=4+5				4
A						B									
1602	50					Alte taxe pe utilizarea bunurilor, autorizarea utilizarii bunurilor sau pe desfasurare de activitati	38.000								
1800	02					A6. ALTE IMPOZITE SI TAXE FISCALE	250.000	5.000	14.153		14.153				
1802						ALTE IMPOZITE SI TAXE FISCALE	250.000	5.000	54.510		54.510		14.153		
	50					Alte impozite si taxe	250.000	5.000	54.510		54.510		54.510		
2900	02					C. VENITURI NEFISCALE	250.000	5.000	54.510		54.510		54.510		
3000						C1. VENITURI DIN PROPRIETATE	-870.000	1.000	239.570		54.510		54.510		
3002						VENITURI DIN PROPRIETATE	100.000		50.343		54.510		54.510		
	05					Venituri din concesiuni si inchirieri	100.000		50.343	45.424	194.146		80.696		158.874
	30					Alte venituri din concesiuni si inchirieri de catre institutiile publice	100.000		50.343		50.343		50.343		
3300	02					C2. VANZARI DE BUNURI SI SERVICII	100.000		50.343		50.343		50.343		
3302						VENITURI DIN PRESTARI DE SERVICII SI ALTE ACTIVITATI	-970.000	1.000	189.227		50.343		50.343		
	10					Contributia parintilor sau sustinatorilor legali pentru intretinerea copiilor in crese	50.000	1.000	38.635		143.803		30.353		158.874
	50					Alte venituri din prestari de servicii si alte activitati	10.000	1.000	975		38.635		13.555		25.080
3402						VENITURI DIN TAXE ADMINISTRATIVE, ELIBERARI PERMISE	40.000		37.660		975		975		
	02					Taxe extrajudiciare de timbru			549		37.660		12.580		25.080
3502	01					AMENZI, PENALITATI SI CONFISCARI	33.000		549		549		549		
						Venituri din amenzi si alte sanctiuni aplicate potrivit dispozitiilor legale	33.000		58.554		549		549		
							33.000		58.554	45.424	13.130		13.130		45.424
									58.554	45.424	13.130		13.130		45.424

Capi- tol	Sub- capi- tol	Pa- ra- graf	Gru- pa/ Titlu	Ar- ti- col	Ali- ne- at	Denumire indicator	Prevederi bugetare anuale aprobrate la finele perioadei de raportare	Prevederi bugetare trimestriale cumulate	Drepturi constatate			Incasari realizate	Stingeri pe alte cai decat incasari	Drepturi constatate de incasat
									Total, din care:	din anii precedenti	din anul curent			
A						B	1	2	3=4+5	4	5	6	7	8=3-6-7
3502	01	02				Venituri din amenzi si alte sanctiuni aplicate de catre alte institutii de specialitate	33.000		58.554	45.424	13.130	13.130		45.424
3602						DIVERSE VENITURI	252.000		91.489		91.489	3.119		88.370
	06					Taxe speciale	100.000		88.370		88.370			88.370
	50					Alte venituri	152.000		3.119		3.119	3.119		
3702						TRANSFERURI VOLUNTARE, ALTELE DECAT SUBVENTIILE	-1.305.000							
	03					Varsaminte din sectiunea de functionare pentru finantarea sectiunii de dezvoltare a bugetului local(cu semnul minus)	-1.305.000							
4100	02					IV. SUBVENTII	70.000	5.000	7.050		7.050	7.050		
4200						SUBVENTII DE LA ALTE NIVELE ALE ADMINISTRATIEI PUBLICE	70.000	5.000	7.050		7.050	7.050		
4202						SUBVENTII DE LA BUGETUL DE STAT	70.000	5.000	7.050		7.050	7.050		
	34					Subventii pentru acordarea ajutorului pentru incalzirea locuintei cu lemne, carbuni, combustibili petrolieri	50.000		930		930	930		
	41					Subventii de la bugetul de stat pentru finantarea sanatatii	20.000	5.000	6.120		6.120	6.120		

TOTAL JUDETUL MURES

CONTUL DE EXECUTIE AL BUGETULUI LOCAL - CHELTUIELI
SECTIUNEA DE FUNCTIONARE
31.03.2017

Capi- tol	Sub- capi- tol	Pa- ra- graf	Gru- pa / Titlu	Ar- ti- col	Ali- ne- at	Denumire indicator	Credite de angajament	Credite bugetare		Angajamente bugetare	Angajamente legale	Plati efectuate	Angajamente legale de platit	Cheltuieli efective	
								anuale aprobrate la finele perioadei de raportare	trimestriale cumulate						
								1	2						3
A						B									
5002						TOTAL CHELTUIELI									
	01					CHELTUIELI CURENTE		9.222.000	2.426.000	5.551.514	5.551.514	1.657.035	3.894.479	1.795.398	
	10					TITLUL I CHELTUIELI DE PERSONAL		9.222.000	2.426.000	5.577.372	5.577.372	1.682.893	3.894.479	1.795.398	
	20					TITLUL II BUNURI SI SERVICII		5.055.000	1.337.000	5.055.000	5.055.000	1.160.521	3.894.479	1.236.604	
	30					TITLUL III DOBANZI		2.758.000	944.000	381.726	381.726	381.726		402.792	
	57					TITLUL VIII ASISTENTA SOCIALA		30.000							
	59					TITLUL XI ALTE CHELTUIELI		1.342.000	145.000						
	84					PLATI EFECTUATE IN ANII PRECEDENTI SI RECUPERATE IN ANUL CURENT		37.000		140.646	140.646	140.646		156.002	
	85					Titlul XIX PLATI EFECTUATE IN ANII PRECEDENTI SI RECUPERATE IN ANUL CURENT				-25.858	-25.858	-25.858			
5100 02						Partea I-a SERVICII PUBLICE GENERALE				-25.858	-25.858	-25.858			
5102						AUTORITATI PUBLICE SI ACTIUNI EXTERNE		1.617.000	519.000	1.031.791	1.031.791	288.787	743.004	314.234	
	01					CHELTUIELI CURENTE		1.582.000	519.000	1.031.791	1.031.791	288.787	743.004	314.234	
	10					TITLUL I CHELTUIELI DE PERSONAL		1.582.000	519.000	1.056.651	1.056.651	313.647	743.004	314.234	
	10 01					Cheltuieli salariale in bani		960.000	263.000	960.000	960.000	216.996	743.004	222.168	
	10 01 01					Salarii de baza		790.000	217.000	790.000	790.000	174.686	615.314	184.011	
	10 01 12					Indemnizatii platite unor persoane din afara unitatii		760.000	200.000	760.000	760.000	169.404	590.596	178.173	
	10 03					Contributii		30.000	17.000	30.000	30.000	5.282	24.718	5.838	
	10 03 01					Contributii de asigurari sociale de stat		170.000	46.000	170.000	170.000	42.310	127.690	38.157	
	10 03 02					Contributii de asigurari de somaj		117.000	31.000	117.000	117.000	30.532	86.468	29.306	
	10 03 03					Contributii de asigurari sociale de sanatate		5.500	2.500	5.500	5.500	2.306	3.194	921	
								38.500	10.000	38.500	38.500	9.000	29.500	9.569	

Capi- tol	Sub- capi- tol	Pa- ra- graf	Gru- pa / Titlu	Ar- ti- col	Ali- ne- at	Denumire indicator	Credite de angajament	Credite bugetare		Angajamente bugetare	Angajamente legale	Plati efectuate	Angajamente legale de platit	Cheltuieli efective
								anuale aprobrate la finele perioadei de raportare	trimestriale cumulate					
A						B	1	2	3	4	5	6	7=5-6	8
						PRECEDENTI SI RECUPERATE IN ANUL CURENT								
			85	01		Plati efectuate in anii precedenti si recuperate in anul curent				-24.860	-24.860	-24.860		
			85	01	01	Plati efectuate in anii precedenti si recuperate in anul curent (SF)				-24.860	-24.860	-24.860		
5502						TRANZACTII PRIVIND DATORIA PUBLICA SI IMPRUMUTURI		35.000						
			01			CHELTUIELI CURENTE		35.000						
			20			TITLUL II BUNURI SI SERVICII		5.000						
			20	24		Comisioane si alte costuri aferente imprumuturilor		5.000						
			20	24	02	Comisioane si alte costuri aferente imprumuturilor interne		5.000						
			30			TITLUL III DOBANZI		30.000						
			30	01		Dobanzi aferente datoriei publice interne		30.000						
			30	01	02	Dobanzi aferente creditelor interne garantate		30.000						
6000	02					Partea II-a APARARE, ORDINE PUBLICA SI SIGURANTA NATIONALA		173.000	51.000	64.593	64.593	38.418	26.175	38.765
6102						ORDINE PUBLICA SI SIGURANTA NATIONALA		173.000	51.000	64.593	64.593	38.418	26.175	38.765
			01			CHELTUIELI CURENTE		173.000	51.000	64.593	64.593	38.418	26.175	38.765
			10			TITLUL I CHELTUIELI DE PERSONAL		33.000	11.000	33.000	33.000	6.825	26.175	7.171
			10	01		Cheltuieli salariale in bani		26.000	8.000	26.000	26.000	5.638	20.362	5.872
			10	01	01	Salarii de baza		26.000	8.000	26.000	26.000	5.638	20.362	5.872
			10	03		Contributii		7.000	3.000	7.000	7.000	1.187	5.813	1.299

Capi- tol	Sub- capi- tol	Pa- ra- graf	Gru- pa / Titlu	Ar- ti- col	Ali- ne- at	Denumire indicator	Credite de angajament	Credite bugetare		Angajamente bugetare	Angajamente legale	Plati efectuate	Angajamente legale de platit	Cheltuieli efective
								anuale aprobrate la finele perioadei de raportare	trimestriale cumulate					
A						B	1	2	3	4	5	6	7=5-6	8
			10	03	01	Contributii de asigurari sociale de stat								
			10	03	02	Contributii de asigurari de somaj		4.900	1.500	4.900	4.900	835	4.065	927
			10	03	03	Contributii de asigurari sociale de sanatate		500	500	500	500	33	467	29
			10	03	04	Contributii de asigurari pentru accidente de munca si boli profesionale		1.100	600	1.100	1.100	275	825	305
			10	03	06	Contributii pentru concedii si indemnizatii		100	100	100	100	8	92	9
			20			TITLUL II BUNURI SI SERVICII		400	300	400	400	36	364	29
			20	01		Bunuri si servicii		140.000	40.000	31.593	31.593	31.593		31.594
			20	01	05	Carburanti si lubrifianti		130.000	40.000	31.593	31.593	31.593		31.594
			20	01	09	Materiale si prestari de servicii cu caracter functional		5.000	5.000					
			20	30		Alte cheltuieli		125.000	35.000	31.593	31.593	31.593		31.594
			20	30	30	Alte cheltuieli cu bunuri si servicii		10.000						
6500	02					Partea III-a CHELTUIELI SOCIAL-CULTURALE		10.000						
6502						INVATAMANT		6.012.000	1.316.000	4.286.210	4.286.210	1.160.910	3.125.300	1.272.570
			01			CHELTUIELI CURENTE		4.775.000	1.022.000	3.762.802	3.762.802	935.274	2.827.528	1.044.295
			10			TITLUL I CHELTUIELI DE PERSONAL		4.775.000	1.022.000	3.763.800	3.763.800	936.272	2.827.528	1.044.295
			10	01		Cheltuieli salariale in bani		3.682.000	921.000	3.682.000	3.682.000	854.472	2.827.528	922.043
			10	01	01	Salarii de baza		2.990.000	759.000	2.990.000	2.990.000	695.455	2.294.545	752.110
			10	01	06	Alte sporuri		2.748.700	706.800	2.748.700	2.748.700	643.632	2.105.068	692.520
			10	01	11	Fond aferent platii cu ora		67.900	17.000	67.900	67.900	16.817	51.083	18.201
			10	03		Contributii		173.400	35.200	173.400	173.400	35.006	138.394	41.389
			10	03	01	Contributii de asigurari sociale de		692.000	162.000	692.000	692.000	159.017	532.983	169.933

Capi- tol	Sub- capi- tol	Pa- ra- graf	Gru- pa / Titlu	Ar- ti- col	Ali- ne- at	Denumire indicator	Credite de angajament	Credite bugetare		Angajamente bugetare	Angajamente legale	Plati efectuate	Angajamente legale de platit	Cheltuieli efective
								anuale aprobrate la finele perioadei de raportare	trimestriale cumulate					
								1	2					
A						B	1	2	3	4	5	6	7=5-6	8
						stat								
	10	03	02			Contributii de asigurari de somaj		478.400	110.500	478.400	478.400	110.042	368.358	119.555
	10	03	03			Contributii de asigurari sociale de sanatate		15.300	3.600	15.300	15.300	3.419	11.881	3.681
	10	03	04			Contributii de asigurari pentru accidente de munca si boli profesionale		157.300	36.400	157.300	157.300	36.164	121.136	39.110
	10	03	06			Contributii pentru concedii si indemnizatii		5.300	3.100	5.300	5.300	1.110	4.190	1.195
	20					TITLUL II BUNURI SI SERVICII		35.700	8.400	35.700	35.700	8.282	27.418	6.392
	20	01				Bunuri si servicii		490.000	101.000	81.800	81.800	81.800		106.896
	20	01	01			Furnituri de birou		377.000	93.000	76.871	76.871	76.871		101.245
	20	01	02			Materiale pentru curatenie		11.000	1.000					
	20	01	03			Incalzit, iluminat si forta motrica		11.000	1.000	95	95	95		95
	20	01	04			Apa, canal si salubritate		169.000	79.000	70.021	70.021	70.021		70.021
	20	01	05			Carburanti si lubrifianti		16.000	3.000					
	20	01	07			Transport		10.000						3.150
	20	01	08			Posta, telecomunicatii, radio, tv, internet		79.000						21.225
	20	01	30			Alte bunuri si servicii pentru intretinere si functionare		13.000	3.000	2.195	2.195	2.195		2.195
	20	02				Reparatii curente		68.000	6.000	4.560	4.560	4.560		4.559
	20	05				Bunuri de natura obiectelor de inventar		40.000						
	20	05	30			Alte obiecte de inventar		22.000	1.000	91	91	91		
	20	06				Deplasari, detasari, transferari		22.000	1.000	91	91	91		
	20	06	01			Deplasari interne, detasari, transferari		6.000	1.000					568
	20	11				Carti, publicatii si materiale		6.000	1.000					568

Capi- tol	Sub- capi- tol	Pa- ra- graf	Gru- pa / Titlu	Ar- ti- col	Ali- ne- at	Denumire indicator	Credite de angajament	Credite bugetare		Angajamente bugetare	Angajamente legale	Plati efectuate	Angajamente legale de platit	Cheltuieli efective
								anuale aprobrate la finele perioadei de raportare	trimestriale cumulate					
A						B	1	2	3	4	5	6	7=5-6	8
						documentare								
	20	13				Pregatire profesionala		11.000						
	20	30				Alte cheltuieli		7.000						
	20	30	30			Alte cheltuieli cu bunuri si servicii		27.000	6.000	4.838	4.838	4.838		
	57					TITLUL VIII ASISTENTA SOCIALA		27.000	6.000	4.838	4.838	4.838		5.083
	57	02				Ajutoare sociale		586.000						5.083
	57	02	01			Ajutoare sociale in numerar		586.000						15.356
	57	02	03			Tichete de cresa si tichete sociale pentru gradinita		3.000						15.356
	57	02	05			Suport alimentar		39.000						56
	59					TITLUL XI ALTE CHELTUIELI		544.000						15.300
	59	01				Burse		17.000						
	84					PLATI EFECTUATE IN ANII PRECEDENTI SI RECUPERATE IN ANUL CURENT		17.000						
	85					Titlul XIX PLATI EFECTUATE IN ANII PRECEDENTI SI RECUPERATE IN ANUL CURENT				-998	-998	-998		
	85	01				Plati efectuate in anii precedenti si recuperate in anul curent				-998	-998	-998		
	85	01	01			Plati efectuate in anii precedenti si recuperate in anul curent (SF)				-998	-998	-998		
6602						SANATATE				-998	-998	-998		
	01					CHELTUIELI CURENTE		30.000	10.000	30.000	30.000	5.781	24.219	6.186
	10					TITLUL I CHELTUIELI DE PERSONAL		30.000	10.000	30.000	30.000	5.781	24.219	6.186
	10	01				Cheltuieli salariale in bani		30.000	10.000	30.000	30.000	5.781	24.219	6.186
	10	01	01			Salarii de baza		23.000	7.000	23.000	23.000	4.659	18.341	5.060
								23.000	7.000	23.000	23.000	4.659	18.341	5.060

Capi- tol	Sub- capi- tol	Pa- ra- graf	Gru- pa / Titlu	Ar- ti- col	Ali- ne- at	Denumire indicator	Credite de angajament	Credite bugetare		Angajamente bugetare	Angajamente legale	Plati efectuate	Angajamente legale de platit	Cheltuieli efective
								anuale aprobrate la finele perioadei de raportare	trimestriale cumulate					
A						B	1	2	3	4	5	6	7=5-6	8
			10	03		Contributii		7.000	3.000	7.000	7.000	1.122	5.878	1.126
			10	03	01	Contributii de asigurari sociale de stat		5.200	1.700	5.200	5.200	736	4.464	800
			10	03	02	Contributii de asigurari de somaj		100	100	100	100	31	69	26
			10	03	03	Contributii de asigurari sociale de sanatate		1.400	1.000	1.400	1.400	310	1.090	263
			10	03	04	Contributii de asigurari pentru accidente de munca si boli profesionale		100	100	100	100	9	91	8
			10	03	06	Contributii pentru concedii si indemnizatii		200	100	200	200	36	164	29
6702						CULTURA, RECREERE SI RELIGIE		71.000						
			01			CHELTUIELI CURENTE		71.000						
			20			TITLUL II BUNURI SI SERVICII		51.000						
			20	01		Bunuri si servicii		11.000						
			20	01	02	Materiale pentru curatenie		1.000						
			20	01	03	Incalzit, iluminat si forta motrica		10.000						
			20	30		Alte cheltuieli		40.000						
			20	30	30	Alte cheltuieli cu bunuri si servicii		40.000						
			59			TITLUL XI ALTE CHELTUIELI		20.000						
			59	12		Sustinerea cultelor		20.000						
6802						ASIGURARI SI ASISTENTA SOCIALA		1.136.000	284.000	493.408	493.408	219.855	273.553	222.089
			01			CHELTUIELI CURENTE		1.136.000	284.000	493.408	493.408	219.855	273.553	222.089
			10			TITLUL I CHELTUIELI DE PERSONAL		350.000	132.000	350.000	350.000	76.447	273.553	79.036
			10	01		Cheltuieli salariale in bani		282.000	100.000	282.000	282.000	61.805	220.195	64.521
			10	01	01	Salarii de baza		282.000	100.000	282.000	282.000	61.805	220.195	64.521
			10	03		Contributii		68.000	32.000	68.000	68.000	14.642	53.358	14.515

Capi- tol	Sub- capi- tol	Pa- ra- graf	Gru- pa / Titlu	Ar- ti- col	Ali- ne- at	Denumire indicator	Credite de angajament	Credite bugetare		Angajamente bugetare	Angajamente legale	Plati efectuate	Angajamente legale de platit	Cheltuieli efective
								anuale aprobrate la finele perioadei de raportare	trimestriale cumulate					
A						B	1	2	3	4	5	6	7=5-6	8
7000						PUBLICA, LOCUINTE, MEDIU SI APE		920.000	240.000	168.920	168.920	168.920		169.829
7002						LOCUINTE, SERVICII SI DEZVOLTARE PUBLICA		920.000	240.000	168.920	168.920	168.920		169.829
			01			CHELTUIELI CURENTE		920.000	240.000	168.920	168.920	168.920		169.829
			20			TITLUL II BUNURI SI SERVICII		920.000	240.000	168.920	168.920	168.920		169.829
			20	01		Bunuri si servicii		920.000	240.000	168.920	168.920	168.920		169.829
			20	01	03	Incalzit, iluminat si forta motrica		250.000	70.000	49.766	49.766	49.766		62.627
			20	01	04	Apa, canal si salubritate		470.000	120.000	85.653	85.653	85.653		81.317
			20	01	09	Materiale si prestari de servicii cu caracter functional		200.000	50.000	33.501	33.501	33.501		25.885
8000	02					Partea V-a ACTIUNI ECONOMICE		500.000	300.000					
8402						TRANSPORTURI		500.000	300.000					
			01			CHELTUIELI CURENTE		500.000	300.000					
			20			TITLUL II BUNURI SI SERVICII		500.000	300.000					
			20	01		Bunuri si servicii		500.000	300.000					
			20	01	30	Alte bunuri si servicii pentru intretinere si functionare		500.000	300.000					
9902	96					excedent/deficit sect funct						1.056.291		

Conducatorul institutiei,

Conducatorul compartimentului
financiar-contabil

PRIMAR

ING. RAVU MIRCEA

CONTABIL

COSTIN VALENTINA

Cory

TOTAL JUDETUL MURES

CONTUL DE EXECUTIE AL BUGETULUI LOCAL - VENITURI
SECTIUNEA DE DEZVOLTARE
31 MARTIE 2017

Pag. 1 -lei-

Capi- tol	Sub- capi- tol	Pa- ra- graf	Gru- pa/ Titlu	Ar- ti- col	Ali- ne- at	Denumire indicator	Prevederi bugetare anuale aprobrate la finele perioadei de raportare	Prevederi bugetare trimestriale cumulate	Drepturi constatate			Incasari realizate	Stingeri pe alte cai decat incasari	Drepturi constatate de incasat
									Total, din care:	din anii precedenti	din anul curent			
A						B	1	2	3=4+5	4	5	6	7	8=3-6-7
0001	02					TOTAL VENITURI-BUGET LOCAL	11.167.000	600.000						
0002						I. VENITURI CURENTE	1.305.000							
2900						C. VENITURI NEFISCALE	1.305.000							
3300						C2. VANZARI DE BUNURI SI SERVICII	1.305.000							
3702						TRANSFERURI VOLUNTARE, ALTELE DECAT SUBVENTIILE	1.305.000							
	04					Varsaminte din sectiunea de functionare	1.305.000							
4100	02					IV. SUBVENTII	1.092.000							
4200						SUBVENTII DE LA ALTE NIVELE ALE ADMINISTRATIEI PUBLICE	1.092.000							
4202						SUBVENTII DE LA BUGETUL DE STAT	1.092.000							
	13					Subventii pentru finantarea programelor multianuale prioritare de mediu si gospodarie a apelor	1.092.000							
4802						SUME PRIMITE DE LA UE/ALTI DONATORI IN CONTUL PLATILOR EFECTUATE SI PREFINANTARI AFERENTE CADRULUI FINANCIAR 2014-2020	8.770.000	600.000						
	04					Fondul European Agricol de Dezvoltare Rurala (FEADR)	8.770.000	600.000						
	01					Sume primite in contul platilor efectuate in anul curent	8.770.000	600.000						

TOTAL JUDEȚUL MUREȘ

CONTUL DE EXECUȚIE AL BUGETULUI LOCAL - CHELTUIELI
SECTIUNEA DE DEZVOLTARE
31 MARTIE 2017

Pag. 1 - lei-

Capi- tol	Sub- capi- tol	Pa- ra- graf	Gru- pa / Tidu	Ar- ti- col	Ali- ne- at	Denumire indicator	Credite de angajament	Credite bugetare		Angajamente bugetare	Angajamente legale	Plati efectuate	Angajamente legale de platit	Cheltuieli efective
								anuale aprobrate la finele perioadei de raportare	trimestriale cumulate					
A						B	1	2	3	4	5	6	7=5-6	8
5002						TOTAL CHELTUIELI		11.692.000	600.000					4.954
			01			CHELTUIELI CURENTE		8.170.000						
			58			TITLUL X PROIECTE CU FINANTARE DIN FONDURI EXTERNE NERAMBURSABILE CADRULUI FINANCIAR 2014-2020		8.170.000						
			70			CHELTUIELI DE CAPITAL		2.922.000						4.954
			71			TITLUL XIII ACTIVE NEFINANCIARE		2.922.000						4.954
			79			OPERATIUNI FINANCIARE		600.000	600.000					
			81			TITLUL XVII RAMBURSARI DE CREDITE		600.000	600.000					
5100	02					Partea I-a SERVICII PUBLICE GENERALE		1.082.000						
5102						AUTORITATI PUBLICE SI ACTIUNI EXTERNE		1.082.000						
			70			CHELTUIELI DE CAPITAL		1.082.000						
			71			TITLUL XIII ACTIVE NEFINANCIARE		1.082.000						
			71	01		Active fixe		1.082.000						
			71	01	01	Constructii		1.067.000						
			71	01	03	Mobilier, aparatura birotica si alte active corporale		15.000						
6500	02					Partea III-a CHELTUIELI SOCIAL-CULTURALE		2.770.000						4.954
6502						INVATAMANT		2.770.000						4.954
			01			CHELTUIELI CURENTE		2.770.000						
			58			TITLUL X PROIECTE CU FINANTARE DIN FONDURI EXTERNE NERAMBURSABILE CADRULUI FINANCIAR 2014-2020		2.770.000						
			58	04		Programe din Fondul European Agricol de Dezvoltare Rurala (FEADR)		2.770.000						
			58	04	02	Finantarea externa nerambursabila		2.470.000						

Capi- tol	Sub- capi- tol	Pa- ra- graf	Gru- pa / Titlu	Ar- ti- col	Ali- ne- at	Denumire indicator	Credite de angajament	Credite bugetare		Angajamente bugetare	Angajamente legale	Plati efectuate	Angajamente legale de platit	Cheltuieli efective
								anuale aprobat la finele perioadei de raportare	trimestriale cumulate					
A						B	1	2	3	4	5	6	7=5-6	8
			58	04	03	Cheltuieli neeligibile		300.000						
			70			CHELTUIELI DE CAPITAL								4.954
			71			TITLUL XIII ACTIVE NEFINANCIARE								4.954
			71	01		Active fixe								4.954
			71	01	02	Masini, echipamente si mijloace de transport								4.954
7000	02					Partea IV-a SERVICII SI DEZVOLTARE PUBLICA, LOCUINTE, MEDIU SI APE		1.697.000						
7002						LOCUINTE, SERVICII SI DEZVOLTARE PUBLICA		105.000						
			70			CHELTUIELI DE CAPITAL		105.000						
			71			TITLUL XIII ACTIVE NEFINANCIARE		105.000						
			71	01		Active fixe		105.000						
			71	01	01	Constructii		105.000						
7402						PROTECTIA MEDIULUI		1.592.000						
			70			CHELTUIELI DE CAPITAL		1.592.000						
			71			TITLUL XIII ACTIVE NEFINANCIARE		1.592.000						
			71	01		Active fixe		1.592.000						
			71	01	01	Constructii		1.592.000						
8000	02					Partea V-a ACTIUNI ECONOMICE		6.143.000	600.000					
8402						TRANSPORTURI		6.143.000	600.000					
			01			CHELTUIELI CURENTE		5.400.000						
			58			TITLUL X PROIECTE CU FINANTARE DIN FONDURI EXTERNE NERAMBURSABILE								
						CADRULUI FINANCIAR 2014-2020		5.400.000						
			58	04		Programe din Fondul European Agricol de Dezvoltare Rurala (FEADR)		5.400.000						

Capi- tol	Sub- capi- tol	Pa- ra- graf	Gru- pa / Titlu	Ar- ti- col	Ali- ne- at	Denumire indicator	Credite de angajament	Credite bugetare		Angajamente bugetare	Angajamente legale	Plati efectuate	Angajamente legale de platit	Cheltuieli efective
								anuale aprobrate la finele perioadei de raportare	trimestriale cumulate					
A						B	1	2	3	4	5	6	7=5-6	8
			58	04	02	Finantarea externa nerambursabila		4.500.000						
			58	04	03	Cheltuieli neeligibile		900.000						
			70			CHELTUIELI DE CAPITAL		143.000						
			71			TITLUL XIII ACTIVE NEFINANCIARE		143.000						
			71	01		Active fixe		143.000						
			71	01	01	Constructii		143.000						
			79			OPERATIUNI FINANCIARE		600.000	600.000					
			81			TITLUL XVII RAMBURSARI DE CREDITE		600.000	600.000					
			81	04		Rambursarea imprumuturilor contractate pentru finantarea proiectelor cu finantare UE		600.000	600.000					
9902	97					excedent/deficit sect dezv		-525.000						

Conducatorul institutiei,

Conducatorul compartimentului
financiar-contabil

PRIMAR

CONTABIL

ING. RAZY MARCEA

COSTIN VALENTINA




TOTAL JUDETUL MURES

CONTUL DE EXECUTIE AL INSTITUTIILOR PUBLICE FINANTATE
DIN VENITURI PROPRII SI SUBVENTII DIN BUGETUL LOCAL - VENITURI
31 MARTIE 2017

Pag. 1 -lei-

Capi- tol	Sub- capi- tol	Pa- ra- graf	Gru- pa/ Titlu	Ar- ti- col	Ali- ne- at	Denumire indicator	Prevederi bugetare anuale aprobrate la finele perioadei de raportare	Prevederi bugetare trimestriale cumulate	Drepturi constatate			Incasari realizate	Stingeri pe alte cai decat incasari	Drepturi constatate de incasat
									Total, din care:	din anii precedenti	din anul curent			
A						B	1	2	3=4+5	4	5	6	7	8=3-6-7
0001	10					TOTAL VENITURI-VENITURI PROPRII,SUBVENTII	162.000	104.000	47.307		47.307	47.307		
0002						I. VENITURI CURENTE	162.000	104.000	47.307		47.307	47.307		
2900						C. VENITURI NEFISCALE	162.000	104.000	47.307		47.307	47.307		
3000						C1. VENITURI DIN PROPRIETATE	22.000	22.000	27.114		27.114	27.114		
3010						VENITURI DIN PROPRIETATE	22.000	22.000	27.114		27.114	27.114		
	50					Alte venituri din proprietate	22.000	22.000	27.114		27.114	27.114		
3300	10					C2. VANZARI DE BUNURI SI SERVICII	140.000	82.000	20.193		20.193	20.193		
3310						VENITURI DIN PRESTARI DE SERVICII SI ALTE ACTIVITATI	140.000	82.000	20.193		20.193	20.193		
	16					Venituri din valorificarea produselor obtinute din activitatea proprie sau anexa	100.000	62.000	11.288		11.288	11.288		
	50					Alte venituri din prestari de servicii si alte activitati	40.000	20.000	8.905		8.905	8.905		

TOTAL JUDETUL MURES

CONTUL DE EXECUTIE AL INSTITUTIILOR PUBLICE FINANTATE
DIN VENITURI PROPRII SI SUBVENTII DIN BUGETUL LOCAL - CHELTUIELI
31 MARTIE 2017

Capi- tol	Sub- capi- tol	Pa- ra- graf	Gru- pa / Titlu	Ar- ti- col	Ali- ne- at	Denumire indicator	Credite de angajament	Credite bugetare		Angajamente bugetare	Angajamente legale	Plati efectuate	Angajamente legale de platit	Cheltuieli efective
								anuale aprobrate la finele perioadei de raportare	trimestriale cumulate					
								1	2					
A						B	1	2	3	4	5	6	7=5-6	8
5010						TOTAL CHELTUIELI DIN VENITURI PROPRII SI SUBVENTII		162.000	104.000	82.225	82.225	33.677	48.548	21.734
7410						PROTECTIA MEDIULUI		22.000	22.000	20.016	20.016	20.016		6.500
	05					Salubritate si gestiunea deseurilor		22.000	22.000	20.016	20.016	20.016		6.500
		01				Salubritate		22.000	22.000	20.016	20.016	20.016		6.500
8010						ACTIUNI GENERALE ECONOMICE, SI DE MUNCA		40.000	20.000	2.000	2.000	2.000		2.000
		01				Actiuni generale economice si comerciale		40.000	20.000	2.000	2.000	2.000		2.000
						Alte cheltuieli pentru actiuni generale economice si comerciale		40.000	20.000	2.000	2.000	2.000		2.000
8710						ALTE ACTIUNI ECONOMICE		100.000	62.000	60.209	60.209	11.661	48.548	13.234
	50					Alte actiuni economice		100.000	62.000	60.209	60.209	11.661	48.548	13.234
9900	10					EXCEDENT/DEFICIT						13.630		

TOTAL JUDETUL MURES

DETALIEREA CHELTUIELILOR
 INSTITUTII PUBLICE FINANTATE DIN VENITURI PROPRII
 SI SUBVENTII DIN BUGETUL LOCAL
 31 MARTIE 2017

Pag. 2 - lei-

Capi- tol	Sub- capi- tol	Pa- ra- graf	Gru- pa / Titlu	Ar- ti- col	Ali- ne- at	Denumire indicator	Credite de angajament	Credite bugetare		Angajamente bugetare	Angajamente legale	Plati efectuate	Angajamente legale de platit	Cheltuieli efective
								anuale aprobrate la finele perioadei de raportare	trimestriale cumulate					
A						B	1	2	3	4	5	6	7=5-6	8
5010						TOTAL CHELTUIELI DIN VENITURI PROPRII SI SUBVENTII		162.000	104.000	82.225	82.225	33.677	48.548	21.734
	01					CHELTUIELI CURENTE		162.000	104.000	82.225	82.225	33.677	48.548	21.734
	10					TITLUL I CHELTUIELI DE PERSONAL		60.000	42.000	60.000	60.000	11.452	48.548	12.400
	20					TITLUL II BUNURI SI SERVICII		102.000	62.000	22.225	22.225	22.225		9.334
7410						PROTECTIA MEDIULUI		22.000	22.000	20.016	20.016	20.016		6.500
	01					CHELTUIELI CURENTE		22.000	22.000	20.016	20.016	20.016		6.500
	20					TITLUL II BUNURI SI SERVICII		22.000	22.000	20.016	20.016	20.016		6.500
	20	01				Bunuri si servicii		22.000	22.000	20.016	20.016	20.016		6.500
	20	01	04			Apa, canal si salubritate		22.000	22.000	20.016	20.016	20.016		6.500
8010						ACTIUNI GENERALE ECONOMICE, SI DE MUNCA		40.000	20.000	2.000	2.000	2.000		2.000
	01					CHELTUIELI CURENTE		40.000	20.000	2.000	2.000	2.000		2.000
	20					TITLUL II BUNURI SI SERVICII		40.000	20.000	2.000	2.000	2.000		2.000
	20	01				Bunuri si servicii		40.000	20.000	2.000	2.000	2.000		2.000
	20	01	09			Materiale si prestari de servicii cu caracter functional		40.000	20.000	2.000	2.000	2.000		2.000
8710						ALTE ACTIUNI ECONOMICE		100.000	62.000	60.209	60.209	11.661	48.548	13.234
	01					CHELTUIELI CURENTE		100.000	62.000	60.209	60.209	11.661	48.548	13.234
	10					TITLUL I CHELTUIELI DE PERSONAL		60.000	42.000	60.000	60.000	11.452	48.548	12.400
	10	01				Cheltuieli salariale in bani		47.000	29.000	47.000	47.000	9.376	37.624	10.124
	10	01	01			Salarii de baza		47.000	29.000	47.000	47.000	9.376	37.624	10.124
	10	03				Contributii		13.000	13.000	13.000	13.000	2.076	10.924	2.276
	10	03	01			Contributii de asigurari sociale de stat		8.000	8.000	8.000	8.000	1.481	6.519	1.600
	10	03	02			Contributii de asigurari de somaj		500	500	500	500	46	454	50

Capi- tol	Sub- capi- tol	Pa- ra- graf	Gru- pa / Titlu	Ar- ti- col	Ali- ne- at	Denumire indicator	Credite de angajament	Credite bugetare		Angajamente bugetare	Angajamente legale	Plati efectuate	Angajamente legale de platit	Cheltuieli efective
								anuale aprobrate la finele perioadei de raportare	trimestriale cumulate					
A						B	1	2	3	4	5	6	7=5-6	8
			10	03	03	Contributii de asigurari sociale de sanatate		3.000	3.000	3.000	3.000	488	2.512	526
			10	03	04	Contributii de asigurari pentru accidente de munca si boli profesionale		500	500	500	500	13	487	14
			10	03	06	Contributii pentru concedii si indemnizatii		1.000	1.000	1.000	1.000	48	952	86
			20			TITLUL II BUNURI SI SERVICII		40.000	20.000	209	209	209		834
			20	01		Bunuri si servicii		40.000	20.000	209	209	209		834
			20	01	03	Încalzit, iluminat si forta motrica		20.000	10.000	209	209	209		834
			20	01	09	Materiale si prestari de servicii cu caracter functional		20.000	10.000					
9900	10					EXCEDENT/DEFICIT						13.630		

Conducatorul institutiei,

Conducatorul compartimentului
financiar-contabil

PRIMAR

ING RADO MIRESA

Rado



COSTIN VALENTIN

COSTIN

TOTAL JUDETUL MURES

**CONTUL DE EXECUTIE AL INSTITUTIILOR PUBLICE FINANTATE
DIN VENITURI PROPRII SI SUBVENTII DIN BUGETUL LOCAL - VENITURI
SECTIUNEA DE FUNCTIONARE
31.03.2017**

Pag. 1 -lei-

Capi- tol	Sub- capi- tol	Pa- ra- graf	Gru- pa/ Titlu	Ar- ti- col	Ali- ne- at	Denumire indicator	Prevederi bugetare anuale aprobrate la finele perioadei de raportare	Prevederi bugetare trimestriale cumulate	Drepturi constatate			Incasari realizate	Stingeri pe alte cai decat incasari	Drepturi constatate de incasat
									Total, din care:	din anii precedenti	din anul curent			
A						B	1	2	3=4+5	4	5	6	7	8=3-6-7
0001	10					TOTAL VENITURI-VENITURI PROPRII,SUBVENTII	162.000	104.000	47.307		47.307	47.307		
0002						I. VENITURI CURENTE	162.000	104.000	47.307		47.307	47.307		
2900						C. VENITURI NEFISCALE	162.000	104.000	47.307		47.307	47.307		
3000						C1. VENITURI DIN PROPRIETATE	22.000	22.000	27.114		27.114	27.114		
3010						VENITURI DIN PROPRIETATE	22.000	22.000	27.114		27.114	27.114		
	50					Alte venituri din proprietate	22.000	22.000	27.114		27.114	27.114		
3300	10					C2. VANZARI DE BUNURI SI SERVICII	140.000	82.000	20.193		20.193	20.193		
3310						VENITURI DIN PRESTARI DE SERVICII SI ALTE ACTIVITATI	140.000	82.000	20.193		20.193	20.193		
	16					Venituri din valorificarea produselor obtinute din activitatea proprie sau anexa	100.000	62.000	11.288		11.288	11.288		
	50					Alte venituri din prestari de servicii si alte activitati	40.000	20.000	8.905		8.905	8.905		

TOTAL JUDETUL MURES

DETALIEREA CHELTUIELILOR
INSTITUTII PUBLICE FINANTATE DIN VENITURI PROPRII
SI SUBVENTII DIN BUGETUL LOCAL
SECTIUNEA DE FUNCTIONARE
31.03.2017

Pag. 1 - lei-

Capi- tol	Sub- capi- tol	Pa- ra- graf	Gru- pa / Titlu	Ar- ti- col	Ali- ne- at	Denumire indicator	Credite de angajament	Credite bugetare		Angajamente bugetare	Angajamente legale	Plati efectuate	Angajamente legale de platit	Cheltuieli efective
								anuale aprobrate la finele perioadei de raportare	trimestriale cumulate					
A						B	1	2	3	4	5	6	7=5-6	8
5010						TOTAL CHELTUIELI DIN VENITURI PROPRII SI SUBVENTII		162.000	104.000	82.225	82.225	33.677	48.548	21.734
	01					CHELTUIELI CURENTE		162.000	104.000	82.225	82.225	33.677	48.548	21.734
	10					TITLUL I CHELTUIELI DE PERSONAL		60.000	42.000	60.000	60.000	11.452	48.548	12.400
	20					TITLUL II BUNURI SI SERVICII		102.000	62.000	22.225	22.225	22.225		9.334
7410						PROTECTIA MEDIULUI		22.000	22.000	20.016	20.016	20.016		6.500
	01					CHELTUIELI CURENTE		22.000	22.000	20.016	20.016	20.016		6.500
	20					TITLUL II BUNURI SI SERVICII		22.000	22.000	20.016	20.016	20.016		6.500
	20	01				Bunuri si servicii		22.000	22.000	20.016	20.016	20.016		6.500
	20	01	04			Apa, canal si salubritate		22.000	22.000	20.016	20.016	20.016		6.500
8010						ACTIUNI GENERALE ECONOMICE, SI DE MUNCA		40.000	20.000	2.000	2.000	2.000		2.000
	01					CHELTUIELI CURENTE		40.000	20.000	2.000	2.000	2.000		2.000
	20					TITLUL II BUNURI SI SERVICII		40.000	20.000	2.000	2.000	2.000		2.000
	20	01				Bunuri si servicii		40.000	20.000	2.000	2.000	2.000		2.000
	20	01	09			Materiale si prestari de servicii cu caracter functional		40.000	20.000	2.000	2.000	2.000		2.000
8710						ALTE ACTIUNI ECONOMICE		100.000	62.000	60.209	60.209	11.661	48.548	13.234
	01					CHELTUIELI CURENTE		100.000	62.000	60.209	60.209	11.661	48.548	13.234
	10					TITLUL I CHELTUIELI DE PERSONAL		60.000	42.000	60.000	60.000	11.452	48.548	12.400
	10	01				Cheltuieli salariale in bani		47.000	29.000	47.000	47.000	9.376	37.624	10.124
	10	01	01			Salarii de baza		47.000	29.000	47.000	47.000	9.376	37.624	10.124
	10	03				Contributii		13.000	13.000	13.000	13.000	2.076	10.924	2.276
	10	03	01			Contributii de asigurari sociale de stat		8.000	8.000	8.000	8.000	1.481	6.519	1.600
	10	03	02			Contributii de asigurari de somaj		500	500	500	500	46	454	50

Capi- tol	Sub- capi- tol	Pa- ra- graf	Gru- pa / Titlu	Ar- ti- col	Ali- ne- at	Denumire indicator	Credite de angajament	Credite bugetare		Angajamente bugetare	Angajamente legale	Plati efectuate	Angajamente legale de platit	Cheltuieli efective
								anuale aprobrate la finele perioadei de raportare	trimestriale cumulate					
A						B	i	2	3	4	5	6	7=5-6	8
			10	03	03	Contributii de asigurari sociale de sanatate		3.000	3.000	3.000	3.000	488	2.512	526
			10	03	04	Contributii de asigurari pentru accidente de munca si boli profesionale		500	500	500	500	13	487	14
			10	03	06	Contributii pentru concedii si indemnizatii		1.000	1.000	1.000	1.000	48	952	86
			20			TITLUL II BUNURI SI SERVICII		40.000	20.000	209	209	209		834
			20	01		Bunuri si servicii		40.000	20.000	209	209	209		834
			20	01	03	Incalzit, iluminat si forta motrica		20.000	10.000	209	209	209		834
			20	01	09	Materiale si prestari de servicii cu caracter functional		20.000	10.000					
9910	96					excedent/deficit sect funct						13.630		

Conducatorul institutiei,

Conducatorul compartimentului
financiar-contabil

PRIMAR

ING. RASU MIRCEA



CONTABIL

ESTIN VALENTINA