


COMUNA BANA

BILANT

NR. 448 din 09.02.2017 31 DECEMBRIE 2016



pag.: 1 - lei -

COD	DENUMIRE INDICATORI	SOLD LA INCEPUTUL PERIOADEI	SOLD LA SFARSITUL PERIOADEI
01003	1.Active fixe necorporale (ct.2030000+2050000+2060000+		
01003	2080100+2080200+2330000-2800300-2800500-2800800-		
01003	2900400-2900500-2900800-2930100*)	4.133	2.148
01004	2.Instalatii tehnice, mijloace de transport, animale, plantatii, mobilier,		
01004	aparatura birotica si alte active corporale (ct.2130100+2130200+		
01004	2130300+2130400+2140000+2310000-2810300-2810400-		
01004	2910300-2910400-2930200*)	584.575	528.280
01005	3.Terenuri si cladiri (ct.2110100+2110200+2120101+2120102+2120201+		
01005	2120301+2120401+2120501+2120601+2120901+2310000-2810100-		
01005	2810200-2910100-2910200-2930200)	55.857.932	61.112.985
01009	6.Creante necurente - sume ce urmeaza a fi incasate dupa o perioada		
01009	mai mare de un an (ct.4110201+4110208+4130200+4280202+		
01009	4610201+4610209-4910200-4960200) din care:	9.381.083	9.381.083
01010	Creante comerciale necurente - sume ce urmeaza a fi incasate dupa		
01010	o perioada mai mare de un an (ct.4110201+4110208+4130200+		
01010	4610201-4910200-4960200)	9.381.083	9.381.083
01015	7.TOTAL ACTIVE NECURENTE (rd.03+04+05+06+07+09)	65.827.723	71.024.496
01019	1.Stocuri (ct.3010000+3020100+3020200+3020300+3020400+		
01019	3020500+3020600+3020700+3020800+3020900+3030100+3030200+		
01019	3040100+3040200+3050100+3050200+3070000+3090000+3310000+		
01019	3320000+3410000+3450000+3460000+3470000+3490000+3510100+		
01019	3510200+ 3540100+3540500+ 3540600+3560000+3570000+3580000+		
01019	3590000+3610000+3710000+3810000+/-3480000+/-3780000-		
01019	3910000-3920100-3920200-3930000-3940100-3940500-3940600-		
01019	3950100-3950200-3950300-3950400-3950600-3950700-3950800-		
01019	3960000-3970000-3980000-4420803)	1.122.121	1.148.483
01021	21 Creante din operatiuni comerciale, avansuri si alte decontari (ct.2320000+		
01021	2340000+4090101+4090102+4110101+4110108+4130100+4180000+		
01021	4250000+4280102+4610101+4610109+4730109**+4810101+4810102+		
01021	4810103+4810200+4810300+4810900+4820000+4830000+4890101+		
01021	4890301-4910100-4960100+5120800) din care:	17.544	228.139
01022	Creante comerciale si avansuri (ct.2320000+2340000+4090101+		
01022	4090102+4110101+4110108+4130100+4180000+4610101-		
01022	4910100- 4960100),din care:		221.947
01023	Creante bugetare (ct.4310100**+4310200**+4310300**+4310400**+		
01023	4310500**+4310700**+4370100**+4370200**+4370300**+4420400+		
01023	4420800**+4420802+4440000**+4460000**+4460100**+4460200**+		
01023	4480200+4610102+4610104+4630000+ 4640000+4650100+4650200		
01023	+4660401+4660402+4660500+4660900+4810101**+4810102**+		
01023	4810103**+4810900**+4820000** -4970000), din care:	826.866	730.405
01024	Creantele bugetului general consolidat (ct.4630000+4640000+4650100+		
01024	4650200+4660401+4660402+4660500+4660900-4970000)	826.866	730.405
01030	Total creante curente (rd.21+23+25+27)	844.410	958.544
01033	Conturi la trezorerie, casa in lei.		
01033	(ct.5100000+5120101+5120501+5130101+		
01033	5130301+5130302+5140101+5140301+5140302+5150101+5150103+5150		
01033	301		

COD	DENUMIRE INDICATORI	SOLD LA INCEPUTUL PERIOADEI	SOLD LA SFARSITUL PERIOADEI
01033	+5150500+5150600+5160101+5160301+5160302+5170101+5170301+5170302		
01033	+5200100+5210100+5210300+5230000+5250101+5250102+5250301+5250302		
01033	+5250400+5260000+5270000+5280000+5290101+5290201+5290301+5290400		
01033	+5290901+5310101+5500101+5520000+5550101+5550400+5570101+5580101		
01033	+5580201+5590101+5600101+5600300+5600401+5610101+5610300+5620101		
01033	+5620300+5620401+5710100+5710300+5710400+5740101+5740102+5740301		
01033	+5740302+5740400+5750100+5750300+5750400-7700000)		
9331	Dobanda de incasat,alte valori,avansuri de trezorerie (ct.5180701+5320100+	2.413.722	778.576
010331	5320200+5320300+5320400+5320500+5320600+5320800+5420100)		
01035	Conturi la institutii de credit, BNR, casa in valuta (ct.5110101+5110102+	38.065	47.453
01035	5120102+5120402+5120502+5130102+5130202+5140102+5140202+		
01035	5150102+5150202+5150302+5160102+5160202+5170102+5170202+		
01035	5290102+5290202+5290302+5290902+5310402+5410102+5410202+		
01035	5500102+5550102+5550202+5570202+5580102+5580202+5580302+		
01035	5580303+5590102+5590202+5600102+5600103+5600402+5610102+		
01035	5610103+5620102+5620103+5620402)	14.615	17.908
01040	Total disponibilitati si alte valori (rd.33+33.1+35+35.1)	2.466.402	843.937
01045	7.TOTAL ACTIVE CURENTE (rd.19+30+31+40+41+41.1+42)	4.432.933	2.950.964
01046	8.TOTAL ACTIVE (rd.15+45)	70.260.656	73.975.460
01055	3.Provizioane (ct.1510201+1510202+1510203+1510204+1510208)	443.405	443.405
01058	TOTAL DATORII NECURENTE (rd.52+54+55)	443.405	443.405
01060	1.Datorii comerciale, avansuri si alte decontari (ct.2690100+4010100+		
01060	4030100+4040100+4050100+4080000+4190000+4620101+4620109+		
01060	4730109+4810101+4810102+4810103+4810200+4810300+4810900+		
01060	4820000+4830000+4890201+5090000+5120800), din care:	2.155.040	2.738.861
010601	Decontari privind incheiere executiei bugetului de stat din anul.curent (ct.4890201)		
01061	Datorii comerciale si avansuri (ct.4010100+4030100+4040100+	131.429	107.924
01061	4050100+4080000+4190000+4620101), din care:		
010611	Avansuri primite (ct.4190000)	200.560	807.589
01062	2.Datorii catre bugete (ct.4310100+4310200+4310300+4310400+4310500+		
01062	4310700+4370100+4370200+4370300+4400000+4410000+4420300+		
01062	4420801+4440000+4460000+4460100+4460200+4480100+4550501+		
01062	4550502+4550503+4620109+4670100+4670200+4670300+4670400+		
01062	4670500+4670900+4730109+4810900+4820000),din care:	125.651	153.177
010631	Contributii sociale (ct.4310100+4310200+4310300+4310400+4310500+		
010631	4310700+4370100+4370200+4370300)	94.854	118.769
01065	3.Datorii din operatiuni cu Fonduri externe nerambursabile si fonduri de		
01065	la buget,alte datorii catre alte organisme internationale (ct.4500200+		
01065	4500400+4500600+4510200+4510401+4540402+4540409+4510601+		
01065	4510602+4510603+4510605+4510606+4510609+4520100+4520200+		
01065	4530200+4540200+4540401+4540402+4540601+4540602+4540603+		

COD	DENUMIRE INDICATORI	SOLD LA INCEPUTUL PERIOADEI	SOLD LA SFARSITUL PERIOADEI
01065	4550200+4550401+4550402+4550403+4550404+4560400+4580401+		
01065	4580402+4580501+4580502+4590000+4620103+4730103+4760000)		
01072	6.Salariile angajatilor (ct.4210000+4230000+4260000+4270100+4270300+		1.715.265
01072	4280101)		
01073	7.Alte drepturi cuvenite altor categorii de persoane (pensii, indemnizatii de	189.943	215.685
01073	somaj, burse) (ct.4220100+4220200+4240000+4260000+4270200+		
01073	4270300+4290000+4380000), din care:		
01075	9.Provizioane (ct.1510101+1510102+1510103+1510104+1510108)	63.282	2.823
01078	10.TOTAL DATORII CURENTE (rd.60+62+65+70+71+72+73+74+75)	191.711	361.941
01079	11.TOTAL DATORII (rd.58+78)	2.725.627	5.187.752
01080	12.ACTIVE NETE = TOTAL ACTIVE - TOTAL DATORII =	3.169.032	5.631.157
01080	CAPITALURI		
01080	PROPRII (rd.80=rd.46-79=rd.90)		
084	1.Rezerve, fonduri (ct.1000000+1010000+1020101+1020102+1020103+	67.091.624	68.344.303
01084	1030000+ 1040101+1040102+1040103+1050100+1050200+1050300+		
01084	1050400+1050500+1060000+1320000+1330000+1390100)		
01085	2.Rezultatul reportat (ct.1170000-sold creditor)	41.441.562	46.044.603
01087	4.Rezultatul patrimonial al exercitiului (ct.1210000-sold creditor)	15.491.628	25.832.387
01088	5.Rezultatul patrimonial al exercitiului (ct.1210000- sold debitor)	10.158.434	
01090	6.TOTAL CAPITALURI PROPRII (rd.84+85-86+87-88)	67.091.624	3.532.687
			68.344.303

Conducatorul institutiei

Conducatorul compartimentului
financiar- contabil

ING. RAO MIRELA



COSTIN JALEMINA

Cory

CONTUL DE REZULTAT PATRIMONIAL
31 DECEMBRIE 2016

pag.: 1 - lei -

COD	DENUMIRE INDICATORI	An precedent	An curent
02002	1.Venituri din impozite, taxe, contributi de asigurari si alte venituri ale bugetelor		
02002	(ct.7300100+7300200+7310100+7310200+7320100+7330000+7340000+7350100		
02002	+ 7350200+7350300+7350400+7350500+7350600+7360100+7390000+7450100+		
02002	7450200+7450300+7450400+7450500+7450900+7460100+7460200+7460300+		
02002	7460900)	7.100.706	8.143.974
02003	2.Venituri din activitati economice		
02003	(ct.7210000+7220000+7510100+7510200+/-7090000)	91.252	99.731
02004	3.Finantari, subventii, transferuri, alocatii bugetare cu destinatie speciala		
02004	(ct.7510500+7710000+7720100+7720200+7740100+7740200+7750000+		
02004	7760000+7780000+7790101+7790109)	6.847.520	304.141
02006	4.Alte venituri operationale (ct.7140000+7180000+7500000++7510300+7510400+		
02006	7810200+7810300+7810401+7810402+7770000)	3.042.233	441.827
02006	TOTAL VENITURI OPERATIONALE (rd.02+03+04+05)	17.081.711	8.989.673
02008	1.Salarii si contributiile sociale aferente angajatilor		
02008	(ct.6410000+6420000+6450100+		
02008	6450200+6450300+6450400+6450500+6450600+6450800+6460000+6470000)	3.588.220	4.139.555
02009	2.Subventii si transferuri (ct.6700000+6710000+6720000+6730000+6740000+		
02009	6750000+6760000+6770000+6780000+6790000)	656.609	832.689
02010	3.Stocuri, consumabile, lucrari si servicii executate de terti (ct.6010000+6020100+		
02010	6020200+6020300+6020400+6020500+6020600+6020700+6020800+6020900+		
02010	6030000+6060000+6070000+6080000+6090000+6100000+6110000+6120000+		
02010	6130000+6140000+6220000+6230000+6240100+6240200+6260000+6270000+		
02010	6280000+6290100)	2.298.118	2.468.474
02011	4.Cheltuieli de capital, amortizari si provizioane (ct.6290200+6810100+		
02011	6810200+6810300+6810401+6810402+6820101+6820109+		
02011	6820200+6890100+6890200)	110.001	4.939.461
02011	5. Alte cheltuieli operationale (ct.6350000+6350100+6540000+6580101+6580109)	105.286	72.303
02011	TOTAL CHELTUIELI OPERATIONALE (rd.08+09+10+11+12)	6.758.234	12.452.482
02015	- EXCEDENT (rd.06-rd.13)	10.323.477	
02016	- DEFICIT (rd.13-rd.06)		3.462.809
02017	IV.VENITURI FINANCIARE		
02017	(ct.7630000+7640000+7650100+7650200+7660000+		
02017	7670000+7680000+7690000+7860300+7860400)	15	
02018	V. CHELTUIELI FINANCIARE		
02018	(ct.6630000+6640000+6650100+6650200+6660000+		
02018	6670000+6680000+6690000+6860300+6860400+6860800)	33.629	1.133
02021	- DEFICIT (rd.18-rd.17)	33.614	1.133
02023	- EXCEDENT (rd.15+20-16-21)	10.289.863	
02024	- DEFICIT (rd.16+21-15-20)		3.463.942
02025	VIII. VENITURI EXTRAORDINARE (ct.7910000)		39.179
02028	- EXCEDENT (rd.25-rd.26)		39.179
020292	- EXCEDENT (rd.23+28-24-29)	10.289.863	
020293	- DEFICIT (rd.24+29-23-28)		3.424.763
02031	- EXCEDENT (rd.29.2-29.4)	10.289.863	
02032	- DEFICIT (rd.29.3+29.4)		3.424.763

SITUATIA FLUXURILOR DE TREZORERIE
31 DECEMBRIE 2016

pag.: 1 - lei -

COD	DENUMIRE INDICATORI	Total	Casa in valuta	Alte disponibilitati
04002	1. Incasari			
04004	3. Numerar net din activitatea	3.293		3.293
04004	operationala (rd.02-rd.03)			
04013	IV CRESTEREA (DESCRESTEREA) NETA DE	3.293		3.293
04013	NUMERAR SI ECHIVALENT DE NUMERAR			
04013	(rd.04+rd.08+rd.12)	3.293		3.293
04014	V NUMERAR SI ECHIVALENT DE NUMERAR LA			
04014	INCEPUTUL PERIOADEI	14.615		14.615
04017	VI NUMERAR SI ECHIVALENT DE NUMERAR LA			
04017	FINELE PERIOADEI(rd.13+14+15-16)	17.908		17.908

Conducatorul institutiei

Conducatorul compartimentului
financiar- contabil




Copy

I. PLATI RESTANTE
31 DECEMBRIE 2016

pag. 1 - lei -

DENUMIRE INDICATORI	COD	Sold la inceputul anului	Sold la finele perioadei	
			TOTAL	Din care: aferent sumelor angajate cu prevederi bugetare
PLATI RESTANTE-TOTAL (rd.150+300) din care:	40001	127.737	698.415	698.415
-sub 30 de zile(rd.151+301)	40002	37.525	698.415	698.415
- peste 30 de zile (rd.152+302)	40003	90.212		
PLATI RESTANTE - TOTAL SECTIUNEA DE FUNCTIONARE (rd.160+170+240+250+270+280+290) din care:	40150	127.737	58.125	58.125
-sub 30 de zile(rd.161+171+241+251+271+281+291)	40151	37.525	58.125	58.125
- peste 30 de zile (rd.162+172+242+252+272+282+292)	40152	90.212		
Plati .ante catre furnizori,creditori din operatii comerciale (ct.4010100,ct.4030100,ct.4620101,ct.4620109)	40160			
(rd.161+162+163+165+166) din care:		127.737	58.125	58.125
-sub 30 de zile	40161	37.525	58.125	58.125
- peste 30 de zile	40162	90.212		
PLATI RESTANTE-TOTAL SECTIUNEA DEZVOLTARE (rd.310+320+330), din care:	40300		640.290	640.290
- sub 30 de zile(rd.311+321+331)	40301		640.290	640.290
Plati restante catre furnizori,creditori din operatii comerciale (ct.4040100,ct.4050100,ct.4620101,ct.4620103,ct.4620109)	40310			
(rd.311+312+313+315+316),din care:			640.290	640.290
- sub 30 de zile	40311		640.290	640.290

Conducatorul institutiei

Conducatorul compartimentului
financiar contabil


Cory

I. PLATI RESTANTE
-bugete locale-
31 DECEMBRIE 2016

pag. 2 - lei -

DENUMIRE INDICATORI	COD	Sold la inceputul anului	Sold la finele perioadei	
			TOTAL	Din care: aferent sumelor angajate cu prevederi bugetare
PLATI RESTANTE-TOTAL (rd.150+300) din care:				
-sub 30 de zile(rd.151+301)	42001	99.537	684.835	684.835
- peste 30 de zile (rd.152+302)	42002	30.475	684.835	684.835
	42003	69.062		
PLATI RESTANTE - TOTAL SECTIUNEA DE FUNCTIONARE (rd.160+170+240+250+270+280+290) din care:	42150			
-sub 30 de zile(rd.161+171+241+251+271+281+291)	42151	99.537	44.545	44.545
- peste 30 de zile (rd.162+172+242+252+272+282+292)	42152	30.475	44.545	44.545
Plati ante catre furnizori,creditori din operatii comerciale (ct.4010100,ct.4030100,ct.4620101,ct.4620109)	42160	69.062		
(rd.161+162+163+165+166) din care:				
-sub 30 de zile	42161	99.537	44.545	44.545
- peste 30 de zile	42162	30.475	44.545	44.545
	42160	69.062		
PLATI RESTANTE-TOTAL SECTIUNEA DEZVOLTARE (rd.310+320+330), din care:	42300			
- sub 30 de zile(rd.311+321+331)	42301		640.290	640.290
Plati restante catre furnizori,creditori din operatii comerciale (ct.4040100,ct.4050100,ct.4620101,ct.4620103,ct.4620109)	42310		640.290	640.290
(rd.311+312+313+315+316),din care:				
- sub 30 de zile	42311		640.290	640.290
			640.290	640.290

Conducatorul institutiei


Conducatorul compartimentului
financiar contabil

I. PLATI RESTANTE
-instituti publice finantate partial din venituri proprii-
31 DECEMBRIE 2016

pag. 3 - lei -

DENUMIRE INDICATORI	COD	Sold la inceputul anului	Sold la finele perioadei	
			TOTAL	Din care: aferent sumelor angajate cu prevederi bugetare
PLATI RESTANTE-TOTAL (rd.150+300) din care:				
-sub 30 de zile(rd.151+301)	53001	28.200	13.580	13.580
- peste 30 de zile (rd.152+302)	53002	7.050	13.580	13.580
	53003	21.150		
PLATI RESTANTE - TOTAL SECTIUNEA DE FUNCTIONARE	53150			
(rd.160+170+240+250+270+280+290) din care:				
-sub 30 de zile(rd.161+171+241+251+271+281+291)	53151	28.200	13.580	13.580
- peste 30 de zile (rd.162+172+242+252+272+282+292)	53152	7.050	13.580	13.580
Plat' ante catre furnizori,creditori din operatii comerciale (ct.4010100,ct.4030100,ct.4620101,ct.4620109)	53160	21.150		
(rd.161+162+163+165+166) din care:				
-sub 30 de zile	53161	28.200	13.580	13.580
- peste 30 de zile	53162	7.050	13.580	13.580
		21.150		

Conducatorul institutiei

Conducatorul compartimentului
financiar contabil

Cosy


TOTAL JUDETUL MURES

11. Sinteza platilor restante si arieratelor
31.12.2016

Pag: 1

Nr rd	Explicatie	Plati restante		Plati restante aferente programelor nationale		Plati restante aferente fondurilor externe nerambursabile postaderare*****)		Plati restante aferente fondurilor externe nerambursabile preaderare(sursa00/D)	
		total**)	din care arierate***)	total	din care arierate	total	din care arierate	total	din care arierate
0									
2	Sold la finele perioadei	698.415	1.1	2	2.1	3	3.1	4	4.1
						570.600			

Conducatorul institutiei



Radu

Conducatorul compartimentului
financiar contabil

Cosy

TOTAL JUDETUL MURES

II. Sinteza platilor restante si arieratelor
- bugete locale -
31.12.2016

Pag: 2

Nr rd	Explicatie	Plati restante		Plati restante aferente programelor nationale		Plati restante aferente fondurilor externe nerambureabile postcedere*****		Plati restante aferente fondurilor externe nerambureabile preederare(sursa08/D)	
		total**)	din care arierate***)	total	din care arierate	total	din care arierate	total	din care arierate
0		1	1.1	2	2.1	3	3.1	4	4.1
2	Sold la finele perioadei	684.835				570.690			

Conducatorul institutiei

Conducatorul compartimentului
financiar contabil



Rach

Corj

TOTAL JUDETUL MURES

II. Sinteza platilor restante si arieratelor
-Instituti publice finantate partial venituri proprii-
31.12.2016

Pag: 3

Nr rd	Explicatie	Plati restante		Plati restante aferente programelor nationale		Plati restante aferente fondurilor externe nerambursabile postdezare*****		Plati restante aferente fondurilor externe nerambursabile predezare (sursa 06/D)	
		total**)	din care arierate**)	total	din care arierate	total	din care arierate	total	din care arierate
0									
2	Salda la finele perioadei	11.580	1.1	2	2.1	3	3.1	4	4.1

Conducatorul institutiei

Conducatorul compartimentului
financiar contabil



Costy

31 DECEMBRIE 2016

- lei -

DENUMRE INDICATORI	COD	DISPONIBIL LA INCEPUTUL ANULUI	INCASARI	PLATI	DISPONIBIL LA SFARSITUL PERIOADEI
TOTAL (rd.02 la 15)	05001	14.615	3.293		17.908
- Garantii materiale retinute gestionarilor conform Legii nr.22/1969 (ct.5500101,ct.5500102/analitice distincte)	05003				
	05003	14.615	3.293		17.908

Conducatorul institutiei,

Conducatorul compartimentului
financiar-contabil

Gry

**Situatia activelor si datoriilor institutiilor publice
din administratia locala
31 DECEMBRIE 2016**

pag.: 1 - lei -

COD	DENUMIRE INDICATORI	Sold la inceputul anului	Sold la sfarsitul perioadei
18005	Disponibilitati in lei ale institutiilor publice locale si ale institutiilor publice de		
18005	subordonare locala, la trezorerii (ct.5100000+5120101+5120501+5150101+		
18005	5150103+5150500+5150600+5160101+5160301+5160302+5170101+5170301		
18005	+5170302+5210100+5210300+5280000+5290201+5290301+5290400+5290901		
18005	+5500101+ 5520000+5550101+5570101+5580101+5580201+5600101+		
18005	5600300+5610101+5610300+5620101+5620300-7700000), din care:		
18008	Total (in baze cash) (rd.04+05)	2.413.722	778.576
18010	Total (in baze accrual)(rd.08+09)	2.413.722	778.576
18023	Alte valori	2.413.722	778.576
	(ct.5320100+5320200+5320300+5320400+5320500+5320600+5320800)		
18032	Disponibilitati ale institutiilor publice locale si ale institutiilor de subordonare	38.065	47.453
18032	locala la institutiile de credit rezidente (ct.5110101+5110102+5120102+5120402+		
18032	5120502+5150102+5150202+5160102+5160202+5170102+5170202+5290202+		
18032	5290302+5290902+5500102+5550102+5550202+5570202+5580102+5580302+		
18032	5600102+5600103+5610102+5610103+5620102+5620103), din care:		
18036	Total (in baze cash) (rd.32+35)	14.615	17.908
18038	Total (in baze accrual) (rd.36+37)	14.615	17.908
18157	Creante comerciale necurente legale de livrari de bunuri si servicii de catre	14.615	17.908
18157	autoritatile locale sau de institutii subordonate acestora (ct.4110201+4110208+		
18157	4130200+4610201-4910200-4960200) Total (rd.158+159+160+164) din care:		
18159	- de la societati nefinanciare (S11),	9.381.083	9.381.083
18165	Creante comerciale curente legate de livrari de bunuri si servicii de catre autoritatile	9.381.083	9.381.083
18165	locale sau de institutii subordonate acestora(ct.2320000+2340000+4090101+		
18165	4090102+4110101+4110108+4130100+4180000+4610101-4910100-4960100)		
18165	Total(rd.166+167+168+172)din care de la:		
18166	-de la gospodariile populatie (S14)		221.947
18176	1.Creante ale bugetului local (ct.4640000-4970000). Total (rd.177+178+179+183),		221.947
18176	din care:		
181	- de la gospodariile populatie (S14)	826.866	730.405
18185	Total creante (rd.176+184)	826.866	730.405
18203	1.Sume datorate tertilor reprezentand garantii si cautiuni aflate in conturile	826.866	730.405
18203	institutiilor publice (ct.4280101+4280201+4620101+4620109).Total (rd.204+205+		
18203	206), din care:		
18204	- salariatilor (gospodariile populatiei)(S143)	309	554
18320	Datorii comerciale curente legate de livrari de bunuri si servicii (ct.4010100+	309	554
18320	4030100+ 4040100+4050100+4080000+4190000+4620101).		
18320	Total (rd.321+322+326+327) din care catre:		
18321	-Societati nefinanciare (S11)	200.560	807.589
18331	Datoriile institutiilor publice din administratia locala catre bugete (ct.4420300+	200.560	807.589
18331	4310100+4310200+4310300+4310400+4310500+4310700+4370100+4370200+		
18331	4370300+4420801+4440000+4460000+4460100+4460200+4480100)		
18332	Salariile angajatilor (ct.4210000+4230000+4260000+4270100+4270300+	125.651	153.177
18332	4280101)		
18333	Alte drepturi cuvenite altor categorii de persoane (ct.4260000+4270200+4270300+	189.943	215.685
18333	4290000+4380000)		
18335	Total (rd.331+332+333+334)	63.282	2.823
8341	Avansuri primite de la Autoritatile de Certificare / Autoritatile de Management /	378.876	371.685

COD	DENUMIRE INDICATORI	Sold la inceputul anului	Sold la sfarsitul perioadei
18341	Agentiile de Plati - FORNDURI EXTERNE NERAMBURSABILE POSTADERARE		
18341	SI FONDURI DE LA BUGET(ct.4580501+4580502)		1.715.265
183421	Provizioane necurente (ct.1510201+1510202+1510203+1510204+1510208), din care:		
183423	Provizioane necurente,constituite conform OUG71/2009 si OG17/2012	443.405	443.405
183423	reprezentand drepturi salariale castigate in instanta (ct.1510203)		
18343	Provizioane curente (ct.1510101+1510102+1510103+1510104+1510108), din care:	443.405	443.405
183431	Provizioane curente,constituite conform OMFP416/2013 reprezentand arierate in	191.711	361.941
183431	litigiu (din soldul ct.1510101)	191.711	361.941

Conducatorul institutiei

Conducatorul compartimentului
financiar- contabil

Rach

Costy

Situatia unor indicatori referitori la protectia copilului
si a persoanelor cu handicap
31 DECEMBRIE 2016

pag.: 1

COD	DENUMIRE	NUMAR
08007	Asistenti personali pentru persoanele cu	
08007	handicap	8
08008	Indemnizatii lunare alocate persoanelor	
08008	cu handicap grav	45

Conducatorul institutiei

Conducatorul compartimentului
financiar- contabil

Rach

B7


Situatia platilor efectuate si a sumelor declarate pentru cota-parte aferenta cheltuielilor finantate din FEN postaderare
31.12.2016

Cod indicator	Denumirea programului cu finantare UE	din care:		03	04	05	06	07	08	09	din care: Sume rezultate din nereguli deduse din sumele solicitate la rambursare aferente cheltuielilor efectuate in anul curent
		Plati efectuate de la titlul 56 si 58	Plati efectuate pentru cota-parte FEN (alineaat02)								
0	TOTAL JUDETEL MURES	01	02	03	04	05	06	07	08	09	10
10004	Programa din Fondul European Agricol de Dezvoltare Rurala (FEADR) (5604)	3.533.410	3.505.926	2.653.641	852.285						
10040	Total (codul Ia 39.3)	3.533.410	3.505.926	2.653.641	852.285		852.285				

Conducatorul institutiei

Conducatorul compartimentului financiar-contabil

Ray



Situația plăților efectuate
din fonduri externe nerambursabile (FEN) postaderare (titlul 56 și titlul 58) la data de
31.12.2016

Denumirea sursei de finanțare	Pag.: 1 - lei -										
	Buget de stat (§ 01- stat)	Buget local (§ 02- local)	Bugetul asigurarilor sociale de stat (§ 03- bass)	Bugetul asigurarilor pentru somaj (§ 04- somaj)	Bugetul fondului național unic de asigurări sociale de sănătate (§05- sănătate)	Bugetul institutiilor publice și activităților finanțate integral sau parțial din venituri proprii (§10-local)	Bugetul fondurilor externe nerambur- sabile (§08-stat+ asigurari+ local)	Bugetul creditelor externe (§06- stat+ local)	Bugetul creditelor interne (§07- stat+ local)	Bugetul institutiilor publice și activităților finanțate integral sau parțial din venituri proprii (§20- stat+ asigurari+ autonome)	Bugetul institutiilor publice și activităților finanțate integral din venituri proprii (§10- stat+ autonome)
A	01	02	03	04	05	06	07	08	09	10	11
TOTAL JUDEȚUL MUREȘ											
Total plăți (titlul VIII cod56+ titlul X cod58) (rd.2+rd.11)		3.533.410									
Total plăți (titlul VIII cod56)		3.533.410									
Active nefinanțiere (titlul XIII)		3.533.410									

Conducătorul institutiei

Conducătorul compartimentului
financiar- contabil



Copy

Situatia modificarilor in structura
activelor nete/capitalurilor

31.12.2016

Anexa 34

pag.: 1 -le-

Denumirea elementului de capital	Cod	Sold la inceputul anului	Cresteri	Reduceri	Sold la sfarsitul anului
A	B	1	2	3	4
TOTAL JUDETUL MURES	0				
Fondul bunurilor care alcatuiesc domeniul public al unitatilor administrativ- teritoriale (ct.1030000)	25004	40.935.841	16.428.768	11.825.727	45.538.882
Fondul bunurilor care alcatuiesc domeniul privat al unitatilor administrativ- teritoriale (ct.1040101)	25005	83.070			83.070
Rezerve din reevaluare (ct.1050100,1050200, 1050300,1050400,1050500)	25006	422.651			422.651
Rezultatul reportat (ct.1170000 - sold creditor)	25017	15.491.628	16.838.641	6.497.882	25.832.387
Rezultatul patrimonial al exercitiului (ct.1210000 - sold creditor)	25019	10.158.434		10.158.434	
Rezultatul patrimonial al exercitiului (ct.1210000 - sold debitor)	25020		25.904.672	22.371.985	3.532.687
Total capitaluri proprii(rd.01 la 17 - rd.18+rd.19-rd.20)	25021	67.091.624			68.344.303

PRIMAR
Rau



COMITATUL

Comy

SITUATIA ACTIVELOR FIXE AMORTIZABILE
31.12.2016

Anexa 35a - lei -


DENUMIREA ACTIVELOR FIXE	Cod	Existenta la 31.12.2016		SOLD LA INCEPUTUL ANULUI	CRESTERI					
		1	2		3	4=5+6+7+8+9	5	6	7	8
TOTAL	B				TOTAL din care:	diferente din reevaluare	achizitii*)	transferuri/ primiti cu titlu gratuit	donatii, sponsorizari	alte cai
TOTAL JUDETEL MURES										
Alte active fixe necorporale(ct.2080100,2080200)										
TOTAL										
Constructii (ct.212) din care:	004			148.959						
-alte active fixe incadrate in grupa constructii	005			148.959						
(ct.2120901), din care:	008			3.241.207	333.200		333.200			
Instalatii tehnice, mijloace de transport,	016									
animale si plantatii (ct.2130100,2130200, 2130300,2130400)	017			3.241.207	333.200		333.200			
Mobilier, aparatura bircica, echipamente de protectie a valorilor umane si materiale si alte active fixe corporale (ct.2140000)	018			974.970						
TOTAL	019			1.889.259	333.200		333.200			
TOTAL ACTIVE FIXE	020			6.105.427	333.200		333.200			
				6.255.398						

DENUMIREA ACTIVELOR FIXE	Cod	REDUCERI						SOLD LA SFARSITUL ANULUI	Valoarea aferenta activelor fixe neamortizabile						
		TOTAL din care:	Reevaluare	dezmembrari	transferuri	vanzari	alte cai		Fondul activelor fixe necorporate ct.1000000	Domeniul public al statului ct. 1010000	Domeniul privat al statului ct.1020101	Proprietatea privata a institutiilor publice ct.1020102	Domeniul public al U.A.T. ct.1030000	Domeniul privat al U.A.T. ct.1040101	Proprietatea privata a institutiilor publice din administratia locala ct.1040102
A	B	11=12+13+14+15+16	12	13	14	15	16	17=4+5-11	18	19	20	21	22	23	24
TOTAL JUDETEL MURES								17.415.111							
Terenuri (ct.2110100)	007							83.070							83.070
Constructii (ct.212) din care:	008	11.892.481					11.892.481	45.538.882					45.538.882		
- drumuri publice, exclusiv poduri, podete, pasarele si viaducte si tunele (ct.2120101)	009							12.874.364					12.874.364		
- drumuri industriale si agricole (ct.2120102)	010	11.825.727					11.825.727								
- poduri, podete, pasarele si viaducte pentru transporturi feroviare si rutiere; viaducte	012														
Alte active fixe incadrate in grupa constructii (ct.2120901)	016	66.754					66.754	920.257					920.257		
Active fixe corporale in curs de exe- cutie (ct.2310000)	019	4.614.937					4.614.937	31.744.261					31.744.261		
TOTAL	021	16.507.418					16.507.418	13.200.688					45.538.882		83.070
TOTAL ACTIVE FIXE	022	16.507.418					16.507.418	58.822.440					45.538.882		83.070

Conducatorul institutiei

Conducatorul compartimentului
financiar- contabil

Copy



VENITURILE SI CHELTUIELILE BUGETELOR
LOCALE PE UNITATI ADMINISTRATIV TERITORIALE

31.12.2016

- lei -

Denumire Indicatori	Cod Indicator	Nr. rand	Prevederi Anuale	Realizat
A	B	C	1	2
TOTAL JUDETUL MURES				
I. COMUNE		0		
VENITURI TOTAL	000102	24001		
Venituri proprii			13.508.000	10.442.461
1. Venituri curente, din care:	4990	24002	4.166.000	3.244.158
a) Cote si sume defalcate din impozitul pe venit	000202	24003	9.893.000	8.385.401
-cote defalcate din impozitul pe venit	0402	24004		
-cote defalcate din impozitul pe venit	040201	24005	2.074.000	2.004.606
-sume alocate din cotele defalcate din impozitul pe venit pentru echilibrarea bugetelor locale	040204	24006	611.000	565.220
b) Sume defalcate din taxa pe valoarea adaugata	1102	24007	1.463.000	1.439.386
-sume defalcate din taxa pe valoarea adaugata pentru finantarea cheltuielilor descentralizate la nivelul comunelor, oraselor, municipiilor si sectoarelor Municipiului Bucuresti	110202	24009	5.727.000	5.180.297
-sume defalcate din taxa pe valoarea adaugata pentru drumuri	110205	24011	4.758.000	4.211.297
-sume defalcate din taxa pe valoarea adaugata pentru echilibrarea bugetelor locale	110206	24012	40.000	40.000
2. Venituri din capital	390002	24017	929.000	929.000
4. Subventii de la alte nivele ale administratiei publice	420002	24022		39.054
-subventii de la bugetul de stat	4202	24023	1.395.000	542.740
-subventii de la alte administratii	4302	24024	1.395.000	439.163
5. Sume primite de la UE/alti donatori in contul platilor efectuate si prefinantari	4502	240241		103.577
Sume primite de la UE/alti donatori in contul platilor efectuate si prefinantari aferente cadrului financiar 2014-2020	4802	240242	2.220.000	1.074.559
CHELTUIELI TOTAL				400.707
Excedent	5002	24025	15.718.000	12.115.871
Deficit	9802	24026		-1.673.410
CORELATII	9902	24027	-2.210.000	
VENITURI TOTAL	000102	24112		
Venituri proprii	4990	24113	13.508.000	10.442.461
			4.166.000	3.244.158


31.12.2016

- lei -

Denumire Indicatori	Cod Indicator	Nr. rand	Prevederi Anuale	Realizat
A	B	C	1	2
1. Venituri curente, din care:				
a) Cote si sume defalcate din impozitul pe venit	000202 0402	24114 24115	9.893.000	8.385.401
-cote defalcate din impozitul pe venit	040201	24116	2.074.000	2.004.606
-sume alocate din cotele defalcate din impozitul pe venit pentru echilibrarea bugetelor locale	040204	24117	611.000	565.220
b) Sume defalcate din taxa pe valoarea adaugata	1102	24118	1.463.000	1.439.386
-sume defalcate din taxa pe valoarea adaugata pentru finantarea cheltuielilor descentralizate la nivelul comunelor, oraselor, municipiilor si sectoarelor Municipiului Bucuresti	110202	24120	5.727.000	5.180.297
-sume defalcate din taxa pe valoarea adaugata pentru drumuri	110205	24122	4.758.000	4.211.297
-sume defalcate din taxa pe valoarea adaugata pentru echilibrarea bugetelor locale	110206	24123	40.000	40.000
2. Venituri din capital	390002	24128	929.000	929.000
4. Subventii de la alte nivele ale administratiei publice	420002	24133		39.054
-subventii de la bugetul de stat	4202	24134	1.395.000	542.740
-subventii de la alte administratii	4302	24135	1.395.000	439.163
5. Sume primite de la UE/alti donatori in contul platilor efectuate si prefinantari	4502	241351		103.577
Sume primite de la UE/alti donatori in contul platilor efectuate si prefinantari aferente cadrului financiar 2014-2020	4802	241352	2.220.000	1.074.559
CHELTUIELI TOTAL				400.707
Excedent	5002	24136	15.718.000	12.115.871
Deficit	9802 9902	24137 24138		-1.673.410

Conducatorul institutiei

Rauh



Conducatorul compartimentului financiar- contabil

Com

CONTUL DE EXECUTIE AL BUGETULUI LOCAL - VENITURI
31 DECEMBRIE 2016

VENITURI S.O.L.

Pag. 1 -lei-

Capi- tol	Sub- capi- tol	Pa- ra- graf	Gru- pa/ Titlu	Ar- ti- col	Ali- ne- at	Denumire indicator	Prevederi bugetare initiale	Prevederi bugetare definitive	Drepturi constatate			Incasari realizate	Stingeri pe alte cai decat incasari	Drepturi constatate de incasat
									Total, din care:	din anii precedenti	din anul curent			
A						B	1	2	3=4+5	4	5	6	7	8=3-6-7
0						TOTAL JUDETUL MURES								
0001	02					TOTAL VENITURI-BUGET LOCAL	11.352.000	13.508.000	11.206.674	826.866	10.379.808	10.442.461	33.808	730.405
0002						I. VENITURI CURENTE	7.872.000	9.893.000	9.149.614	826.866	8.322.748	8.385.401	33.808	730.405
0003						A. VENITURI FISCALE	7.676.000	8.874.000	8.938.605	761.618	8.176.987	8.219.816	33.808	684.981
0004						A1. IMPOZIT PE VENIT, PROFIT SI CASTIGURI DIN CAPITAL	2.094.000	2.086.000	2.013.637		2.013.637	2.013.637		
0300	02					A1.2 IMPOZIT PE VENIT, PROFIT SI CASTIGURI DIN CAPITAL DE LA PERSOANE FIZICE	2.094.000	2.086.000	2.013.637		2.013.637	2.013.637		
0302						IMPOZIT PE VENIT	12.000	12.000	9.031		9.031	9.031		
	18					Impozitul pe veniturile din transferul proprietatilor imobiliare din patrimoniul personal	12.000	12.000	9.031		9.031	9.031		
0402						COTE SI SUME DEFALCATE DIN IMPOZITUL PE VENIT	2.082.000	2.074.000	2.004.606		2.004.606	2.004.606		
0402	01					Cote defalcate din impozitul pe venit	611.000	611.000	565.220		565.220	565.220		
	04					Sume alocate din cotele defalcate din impozitul pe venit pentru echilibrarea bugetelor locale	1.471.000	1.463.000	1.439.386		1.439.386	1.439.386		
0700	02					A3 IMPOZITE SI TAXE PE PROPRIETATE	456.000	501.000	1.083.925	539.250	544.675	612.813	20.140	450.972
0702						IMPOZITE SI TAXE PE PROPRIETATE	456.000	501.000	1.083.925	539.250	544.675	612.813	20.140	450.972
	01					Impozit si taxa pe cladiri	164.000	204.000	359.850	199.226	160.624	262.129	1.992	95.729
					01	Impozit pe cladiri de la persoane fizice	43.000	43.000	111.008	59.299	51.709	53.452	870	56.686
0702	01					Impozit si taxa pe cladiri de la persoane juridice	121.000	161.000	248.842	139.927	108.915	208.677	1.122	39.043
0702	02					Impozit si taxa pe teren	292.000	292.000	718.096	339.948	378.148	344.705	18.148	355.243

Capi- tol	Sub- capi- tol	Pa- ra- graf	Gru- pa / Titlu	Ar- ti- col	Ali- ne- at	Denumire indicator	Prevederi bugetare initiale	Prevederi bugetare definitive	Drepturi constatate			Incasari realizate	Stingeri pe alte cai decat incasari	Drepturi constatate de incasat
									Total, din care:	din anii precedenti	din anul curent			
A						B	1	2	3=4+5	4	5	6	7	8=3-6-7
0702	02	01				Impozit pe terenuri de la persoane fizice								
0702	02	02				Impozit si taxa pe teren de la persoane juridice	108.000	108.000	381.103	232.038	149.065	125.416	6.496	249.191
0702	02	03				Impozitul pe terenul extravilan	4.000	4.000	25.153	15.210	9.943	6.228		18.925
		03				Taxe judiciare de timbru si alte taxe de timbru	180.000	180.000	311.840	92.700	219.140	213.061	11.652	87.127
1000	02					A4 IMPOZITE SI TAXE PE BUNURI SI SERVICII		5.000	5.979	76	5.903	5.979		
1102						SUME DEFALCATE DIN TVA	4.876.000	5.927.000	5.608.285	222.368	5.385.917	5.360.608	13.668	234.009
		02				Sume defalcate din taxa pe valoarea adaugata pentru finantarea cheltuielilor descentralizate la nivelul comunelor, oraselor, municipiilor, sectoarelor si Municipiului Bucuresti	4.676.000	5.727.000	5.180.297		5.180.297	5.180.297		
1102	05					Sume defalcate din taxa pe valoarea adaugata pentru drumuri	3.988.000	4.758.000	4.211.297		4.211.297	4.211.297		
1102	06					Sume defalcate din taxa pe valoarea adaugata pentru echilibrarea bugetelor locale	40.000	40.000	40.000		40.000	40.000		
1602						TAXE PE UTILIZAREA BUNURILOR, AUTORIZAREA UTILIZARII BUNURILOR SAU PE DESFASURAREA DE ACTIVITATI	648.000	929.000	929.000		929.000	929.000		
1602	02					Impozit pe mijloacele de transport	200.000	200.000	427.988	222.368	205.620	180.311	13.668	234.009
		01				Impozit pe mijloacele de transport detinute de persoane fizice*)	150.000	150.000	389.507	219.511	169.996	141.830	13.668	234.009
1602	02	02				Impozit pe mijloace de transport	137.000	137.000	351.062	207.379	143.683	144.453	13.668	192.941

Capi- tol	Sub- capi- tol	Pa- ra- graf	Gru- pa/ Titlu	Ar- ti- col	Ali- ne- at	Denumire indicator	Prevederi bugetare initiale	Prevederi bugetare definitive	Drepturi constatate			Incasari realizate	Stingeri pe alte cai decat incasari	Drepturi constatate de incasat
									Total, din care:	din anii precedenti	din anul curent			
A						B	1	2	3=4+5	4	5	6	7	8=3-6-7
1602	50					detinute persoane de juridice*)	13.000	13.000	38.445	12.132	26.313	-2.623		41.068
						Alte taxe pe utilizarea bunurilor, autorizarea utilizarii bunurilor sau pe desfasurare de activitati	50.000	50.000	38.481	2.857	35.624	38.481		
1800	02					A6. ALTE IMPOZITE SI TAXE FISCALE	250.000	360.000	232.758		232.758	232.758		
1802						ALTE IMPOZITE SI TAXE FISCALE	250.000	360.000	232.758		232.758	232.758		
	50					Alte impozite si taxe	250.000	360.000	232.758		232.758	232.758		
2900	02					C. VENITURI NEFISCALE	196.000	1.019.000	211.009	65.248	145.761	165.585		45.424
3000						C1. VENITURI DIN PROPRIETATE	80.000	80.000	101.901		101.901	101.901		
3002						VENITURI DIN PROPRIETATE	80.000	80.000	101.901		101.901	101.901		
	05					Venituri din concesiuni si inchirieri		80.000	101.901		101.901	101.901		
	30					Alte venituri din concesiuni si inchirieri de catre institutiile publice		80.000	101.901		101.901	101.901		
3002	50					Alte venituri din proprietate	80.000				101.901	101.901		
3300	02					C2. VANZARI DE BUNURI SI SERVICII	116.000	939.000	109.108	65.248	43.860	63.684		45.424
3302						VENITURI DIN PRESTARI DE SERVICII SI ALTE ACTIVITATI			1.830		1.830	1.830		
	10					Contributia parintilor sau sustinatorilor legali pentru intretinerea copiilor in crese			1.830		1.830	1.830		
3402						VENITURI DIN TAXE ADMINISTRATIVE, ELIBERARI PERMISE	6.000	6.000	5.721		5.721	5.721		
	02					Taxe extrajudiciare de timbru	6.000	6.000	5.721		5.721	5.721		
3502						AMENZI, PENALITATI SI CONFISCARI	40.000	40.000	78.701	64.919	13.782	33.277		45.424
	01					Venituri din amenzi si alte sanctiuni aplicate potrivit dispozitiilor legale	40.000	40.000	78.701	64.919	13.782	33.277		45.424

Capi- tol	Sub- capi- tol	Pa- ra- graf	Gru- pa/ Titlu	Ar- ti- col	Ali- ne- at	Denumire indicator	Prevederi bugetare initiale	Prevederi bugetare definitive	Drepturi constatate			Incasari realizate	Stingeri pe alte cai decat incasari	Drepturi constatate de incasat
									Total, din care:	din anii precedenti	din anul curent			
A						B	1	2	3=4+5	4	5	6	7	8=3-6-7
3502	01	02				Venituri din amenzi si alte sanctiuni aplicate de catre alte institutii de specialitate								
3602						DIVERSE VENITURI	40.000	40.000	78.701	64.919	13.782	33.277		45.424
	32					Sume provenite din finantarea bugetara a anilor precedenti	70.000	893.000	22.856	329	22.527	22.856		
3602	32	03				Sume provenite din finantarea bugetara a anilor precedenti, aferente sectiunii de functionare			13.117		13.117	13.117		
3602	50					Alte venituri			13.117		13.117	13.117		
3702	03					Varsaminte din sectiunea de functionare pentru finantarea sectiunii de dezvoltare a bugetului local(cu semnul minus)	70.000	893.000	9.739	329	9.410	9.739		
3702	04					Varsaminte din sectiunea de functionare	-975.000	-1.534.000	-766.822		-766.822	-766.822		
3900	02					II. VENITURI DIN CAPITAL	975.000	1.534.000	766.822		766.822	766.822		
3902						VENITURI DIN VALORIFICAREA UNOR BUNURI			39.054		39.054	39.054		
	01					Venituri din valorificarea unor bunuri ale institutiilor publice			39.054		39.054	39.054		
3902	07					Venituri din vanzarea unor bunuri apartinand domeniului privat al statului sau al unitatilor administrativ-teritoriale			4.054		4.054	4.054		
4100	02					IV. SUBVENTII			35.000		35.000	35.000		
4200						SUBVENTII DE LA ALTE NIVELE ALE ADMINISTRATIEI PUBLICE	1.260.000	1.395.000	542.740		542.740	542.740		
4202						SUBVENTII DE LA BUGETUL DE STAT	1.260.000	1.395.000	542.740		542.740	542.740		
							1.260.000	1.395.000	439.163		439.163	439.163		

Capi- tol	Sub- capi- tol	Pa- ra- graf	Gru- pa/ Titlu	Ar- ti- col	Ali- ne- at	Denumire indicator	Prevederi bugetare initiale	Prevederi bugetare definitive	Drepturi constatate			Incasari realizate	Stingeri pe alte cai decat incasari	Drepturi constatate de incasat
									Total, din care:	din anii precedenti	din anul curent			
A						B	1	2	3=4+5	4	5	6	7	8=3-6-7
4202	20					Subventii de la bugetul de stat catre bugetele locale necesare sustinerii derularii proiectelor finantate din fonduri externe nerambursabile(FEN) postaderare								
4202	34					Subventii pentru acordarea ajutorului pentru incalzirea locuintei cu lemne, carbuni,combustibili petrolieri			317.471		317.471	317.471		
4202	41					Subventii de la bugetul de stat pentru finantarea sanatatii	50.000	185.000	41.748		41.748	41.748		
4202	65					Finantarea Programului National de Dezvoltare Locala	18.000	18.000	18.675		18.675	18.675		
4302						SUBVENTII DE LA ALTE ADMINISTRATII	1.192.000	1.192.000	61.269		61.269	61.269		
	31					Sume alocate din bugetul AFIR, pentru sustinerea proiectelor din PNDR 2014-2020			103.577		103.577	103.577		
4502						SUME PRIMITE DE LA UE/ALTI DONATORI IN CONTUL PLATILOR EFECTUATE SI PREFINANTARI			103.577		103.577	103.577		
4502	04					Fondul European Agicol de Dezvoltare Rurala	2.220.000	2.220.000	1.074.559		1.074.559	1.074.559		
4502	04	01				Sume primite in contul platilor efectuate in anul curent	2.220.000	2.220.000	1.074.559		1.074.559	1.074.559		
4502	04	02				Sume primite in contul platilor efectuate in anii anteriori	2.220.000	2.220.000	852.285		852.285	852.285		
4802						SUME PRIMITE DE LA UE/ALTI DONATORI IN CONTUL PLATILOR EFECTUATE SI PREFINANTARI			222.274		222.274	222.274		

Capi- tol	Sub- capi- tol	Pa- ra- graf	Gru- pa/ Titlu	Ar- ti- col	Ali- ne- at	Denumire indicator	Prevederi bugetare initiale	Prevederi bugetare definitive	Drepturi constatate			Incasari realizate	Stingeri pe ate cai decat incasari	Drepturi constatate de incasat
									Total, din care:	din anii precedenti	din anul curent			
A						B	1	2	3=4+5	4	5	6	7	8=3-6-7
4802	04					AFERENTE CADRULUI FINANCIAR 2014-2020			400.707		400.707	400.707		
						Fondul European Agricol de Dezvoltare Rurala (FEADR)			400.707		400.707	400.707		
4802	04	01				Sume primite in contul platilor efectuate in anul curent			400.707		400.707	400.707		

PRIMAR




CONTABIL,



TOTAL JUDETUL MURES

CONTUL DE EXECUTIE AL BUGETULUI LOCAL - CHELTUIELI
31 DECEMBRIE 2016

Pag. 1 - lei-

Capi- tol	Sub- capi- tol	Pa- ra- graf	Gru- pa / Titlu	Ar- ti- col	Ali- ne- at	Denumire indicator	Credite de angajament	Credite bugetare		Angajamente bugetare	Angajamente legale	Plati efectuate	Angajamente legale de platit	Cheltuieli efective
								initiale	definitive					
A						B	1	2	3	4	5	6	7=5-6	8
5002						TOTAL CHELTUIELI		13.362.000	15.718.000	12.334.844	12.334.844	12.115.871	218.973	12.156.569
5100	02					Partea I-a SERVICII PUBLICE GENERALE		1.963.000	2.685.000	1.843.631	1.843.631	1.773.892	69.739	6.181.905
5102						AUTORITATI PUBLICE SI ACTIUNI EXTERNE		1.893.000	2.615.000	1.776.072	1.776.072	1.766.333	9.739	6.174.346
	01					Autoritati executive si legislative		1.893.000	2.615.000	1.776.072	1.776.072	1.766.333	9.739	6.174.346
		03				Autoritati executive		1.893.000	2.615.000	1.776.072	1.776.072	1.766.333	9.739	6.174.346
5402						ALTE SERVICII PUBLICE GENERALE		70.000	70.000	67.559	67.559	7.559	60.000	7.559
	50					Alte servicii publice generale		70.000	70.000	67.559	67.559	7.559	60.000	7.559
6000	02					Partea II-a APARARE, ORDINE PUBLICA SI SIGURANTA NATIONALA		148.000	174.000	166.238	166.238	164.754	1.484	165.738
6102						ORDINE PUBLICA SI SIGURANTA NATIONALA		148.000	174.000	166.238	166.238	164.754	1.484	165.738
	05					Protectie civila si protectia contra incendiilor (protectie civila nonmilitara)		23.000	24.000	19.000	19.000	17.516	1.484	18.500
	50					Alte cheltuieli in domeniul ordinii publice si sigurantei nationale		125.000	150.000	147.238	147.238	147.238		147.238
6500	02					Partea III-a CHELTUIELI SOCIAL-CULTURALE		4.584.000	5.609.000	4.947.978	4.947.978	4.800.228	147.750	4.670.259
6502						INVATAMANT		3.677.000	4.395.000	3.894.752	3.894.752	3.779.049	115.703	3.636.908
	03					Invatamant prescolar si primar		1.415.000	1.424.000	1.424.000	1.424.000	1.413.758	10.242	1.416.839
		01				Invatamant prescolar		450.000	452.000	452.000	452.000	444.295	7.705	442.372
		02				Invatamant primar		965.000	972.000	972.000	972.000	969.463	2.537	974.467
	04					Invatamant secundar		2.132.000	2.351.000	2.297.952	2.297.952	2.192.491	105.461	2.215.369
		01				Invatamant secundar inferior		1.542.000	1.766.000	1.740.227	1.740.227	1.646.731	93.496	1.705.427
		03				Invatamant profesional		590.000	585.000	557.725	557.725	545.760	11.965	509.942
	50					Alte cheltuieli in domeniul invatamantului		130.000	620.000	172.800	172.800	172.800		4.700
6602						SANATATE		18.000	20.000	20.000	20.000	18.171	1.829	18.525

Capi- tol	Sub- capi- tol	Pa- ra- graf	Gru- pa / Titlu	Ar- ti- col	Ali- ne- at	Denumire indicator	Credite de angajament	Credite bugetare		Angajamente bugetare	Angajamente legale	Plati efectuate	Angajamente legale de platit	Cheltuieli efective
								initiale	definitive					
A						B	I	2	3	4	5	6	7=5-6	8
6602	08					Servicii de sanatate publica		18.000	20.000	20.000	20.000	18.171	1.829	18.525
6702						CULTURA, RECREERE SI RELIGIE		70.000	132.000	131.193	131.193	131.193		131.193
	03					Servicii culturale		70.000	32.000	31.193	31.193	31.193		31.193
		30				Alte servicii culturale		70.000	32.000	31.193	31.193	31.193		31.193
			50			Alte servicii in domeniile culturii, recreerii si religiei			100.000	100.000	100.000	100.000		100.000
6802						ASIGURARI SI ASISTENTA SOCIALA		819.000	1.062.000	902.033	902.033	871.815	30.218	883.633
			05			Asistenta sociala in caz de boli si invaliditati		570.000	747.000	625.997	625.997	604.410	21.587	610.860
				02		Asistenta sociala in caz de invaliditate		570.000	747.000	625.997	625.997	604.410	21.587	610.860
				11		Crese		89.000	89.000	72.231	72.231	63.600	8.631	68.968
				15		Prevenirea excluderii sociale		160.000	226.000	203.805	203.805	203.805		203.805
				01		Ajutor social		160.000	226.000	203.805	203.805	203.805		203.805
7000	02					Partea IV-a SERVICII SI DEZVOLTARE PUBLICA, LOCUINTE, MEDIU SI APE		1.815.000	2.174.000	830.345	830.345	830.345		709.838
7002						LOCUINTE, SERVICII SI DEZVOLTARE PUBLICA		723.000	1.082.000	827.945	827.945	827.945		709.838
			50			Alte servicii in domeniile locuintelor, serviciilor si dezvoltarii comunale		723.000	1.082.000	827.945	827.945	827.945		709.838
7402						PROTECTIA MEDIULUI		1.092.000	1.092.000	2.400	2.400	2.400		
			06			Canalizarea si tratarea apelor reziduale		1.092.000	1.092.000	2.400	2.400	2.400		
8000	02					Partea V-a ACTIUNI ECONOMICE		4.852.000	5.076.000	4.546.652	4.546.652	4.546.652		428.829
8402						TRANSPORTURI		4.852.000	5.076.000	4.546.652	4.546.652	4.546.652		428.829
				03		Transport rutier		4.852.000	5.076.000	4.546.652	4.546.652	4.546.652		428.829
				01		Drumuri si poduri		4.852.000	5.076.000	4.546.652	4.546.652	4.546.652		428.829

Capi- tol	Sub- capi- tol	Pa- ra- graf	Gru- pa / Titlu	Ar- ti- col	Ali- ne- at	Denumire indicator	Credite de angajament	Credite bugetare		Angajamente bugetare	Angajamente legale	Plati efectuate	Angajamente legale de platit	Cheltuieli efective
								initiale	definitive					
A						B	1	2	3	4	5	6	7=5-6	8
						accidente de munca si boli profesionale		800	1.300	1.300	1.300	776	524	809
	10	03	06			Contributii pentru concedii si indemnizatii								
	20					TITLUL II BUNURI SI SERVICII		2.800	3.800	3.800	3.800	2.848	952	2.438
	20	01				Bunuri si servicii		500.000	669.000	593.815	593.815	593.815		601.947
	20	01	01			Furnituri de birou		459.000	519.000	469.845	469.845	469.845		491.660
	20	01	02			Materiale pentru curatenie		10.000	12.000	11.945	11.945	11.945		13.204
	20	01	03			Incalzit, iluminat si forta motrica		5.000	3.000	1.117	1.117	1.117		501
	20	01	05			Carburanti si lubrifianti		80.000	105.000	104.980	104.980	104.980		98.298
	20	01	07			Transport		70.000	70.000	48.600	48.600	48.600		54.950
	20	01	08			Posta, telecomunicatii, radio, tv, internet			10.000	7.590	7.590	7.590		7.590
	20	01	09			Materiale si prestari de servicii cu caracter functional		60.000	60.000	57.299	57.299	57.299		53.717
	20	02				Reparatii curente		234.000	259.000	238.314	238.314	238.314		263.400
	20	05				Bunuri de natura obiectelor de inventar			86.000	74.638	74.638	74.638		74.638
	20	05	30			Alte obiecte de inventar		13.000	26.000	13.683	13.683	13.683		
	20	06				Deplasari, detasari, transferari		13.000	26.000	13.683	13.683	13.683		
	20	06	01			Deplasari interne, detasari, transferari		10.000	9.000	8.044	8.044	8.044		8.044
	20	11				Carti, publicatii si materiale documentare		10.000	9.000	8.044	8.044	8.044		8.044
	20	13				Pregatire profesionala		3.000						
	20	30				Alte cheltuieli		15.000	3.000	2.350	2.350	2.350		2.350
	20	30	30			Alte cheltuieli cu bunuri si servicii			26.000	25.255	25.255	25.255		25.255
	59					TITLUL XI ALTE CHELTUIELI			26.000	25.255	25.255	25.255		25.255
	59	17				Despagubiri civile		110.000	105.000	104.234	104.234	104.234		104.234
								110.000	105.000	104.234	104.234	104.234		104.234

Capi- tol	Sub- capi- tol	Pa- ra- graf	Gru- pa / Titlu	Ar- ti- col	Ali- ne- at	Denumire indicator	Credite de angajament	Credite bugetare		Angajamente bugetare	Angajamente legale	Plati efectuate	Angajamente legale de platit	Cheltuieli efective
								initiale	definitive					
A						B	1	2	3	4	5	6	7=5-6	8
			70			CHELTUIELI DE CAPITAL								
			71			TITLUL XIII ACTIVE NEFINANCIARE		633.000	1.131.000	368.023	368.023	368.023		4.749.413
			71	01		Active fixe		633.000	1.131.000	368.023	368.023	368.023		4.749.413
			71	01	01	Constructii		633.000	1.131.000	368.023	368.023	368.023		4.749.413
			71	01	02	Masini, echipamente si mijloace de transport		633.000	1.131.000	368.023	368.023	368.023		4.710.951
			71	01	03	Mobilier, aparatura birotica si alte active corporale								16.905
			71	01	30	Alte active fixe (inclusiv reparatii capitale)								19.573
5402						ALTE SERVICII PUBLICE GENERALE		70.000	70.000	67.559	67.559	7.559	60.000	1.984
			01			CHELTUIELI CURENTE		70.000	70.000	67.559	67.559	7.559	60.000	7.559
			10			TITLUL I CHELTUIELI DE PERSONAL		60.000	60.000	60.000	60.000		60.000	7.559
			10	01		Cheltuieli salariale in bani							60.000	
			10	01	12	Indemnizatii platite unor persoane din afara unitatii		57.000	57.000	57.000	57.000		57.000	
			10	03		Contributii		57.000	57.000	57.000	57.000		57.000	
			10	03	03	Contributii de asigurari sociale de sanatate		3.000	3.000	3.000	3.000		3.000	
			20			TITLUL II BUNURI SI SERVICII		3.000	3.000	3.000	3.000		3.000	
			20	30		Alte cheltuieli		10.000	10.000	7.559	7.559	7.559		7.559
			20	30	30	Alte cheltuieli cu bunuri si servicii		10.000	10.000	7.559	7.559	7.559		7.559
6000	02					Partea II-a APARARE, ORDINE PUBLICA SI SIGURANTA NATIONALA		10.000	10.000	7.559	7.559	7.559		7.559
6102						ORDINE PUBLICA SI SIGURANTA NATIONALA		148.000	174.000	166.238	166.238	164.754	1.484	165.738
			01			CHELTUIELI CURENTE		148.000	174.000	166.238	166.238	164.754	1.484	165.738
								148.000	174.000	166.238	166.238	164.754	1.484	165.738

Capi- tol	Sub- capi- tol	Pa- ra- graf	Gru- pa / Titlu	Ar- ti- col	Ali- ne- at	Denumire indicator	Credite de angajament	Credite bugetare		Angajamente bugetare	Angajamente legale	Plati efectuate	Angajamente legale de platit	Cheltuieli efective
								initiale	definitive					
A						B	1	2	3	4	5	6	7=5-6	8
			10			TITLUL I CHELTUIELI DE PERSONAL		18.000	19.000	19.000	19.000	17.516	1.484	18.500
			10 01			Cheltuieli salariale in bani		14.000	15.000	15.000	15.000	14.448	552	15.636
			10 01 01			Salarii de baza		14.000	15.000	15.000	15.000	14.448	552	15.636
			10 03			Contributii		4.000	4.000	4.000	4.000	3.068	932	2.864
			10 03 01			Contributii de asigurari sociale de stat		2.700	2.700	2.700	2.700	2.151	549	2.464
			10 03 02			Contributii de asigurari de somaj		100	100	100	100	57	43	61
			10 03 03			Contributii de asigurari sociale de sanatate		1.000	1.000	1.000	1.000	753	247	800
			10 03 04			Contributii de asigurari pentru accidente de munca si boli profesionale		50	50	50	50	20	30	20
			10 03 06			Contributii pentru concedii si indemnizatii		150	150	150	150	87	63	-481
			20			TITLUL II BUNURI SI SERVICII		130.000	155.000	147.238	147.238	147.238		147.238
			20 01			Bunuri si servicii		130.000	155.000	147.238	147.238	147.238		147.238
			20 01 05			Carburanti si lubrifianti		5.000	5.000					
			20 01 09			Materiale si prestari de servicii cu caracter functional		125.000	150.000	147.238	147.238	147.238		147.238
6500 02						Partea III-a CHELTUIELI SOCIAL-CULTURALE		4.584.000	5.609.000	4.947.978	4.947.978	4.800.228	147.750	4.670.259
6502						INVATAMANT		3.677.000	4.395.000	3.894.752	3.894.752	3.779.049	115.703	3.636.908
			01			CHELTUIELI CURENTE		3.547.000	4.198.000	3.747.952	3.747.952	3.632.249	115.703	3.617.092
			10			TITLUL I CHELTUIELI DE PERSONAL		3.035.000	3.263.000	3.263.000	3.263.000	3.147.297	115.703	3.164.048
			10 01			Cheltuieli salariale in bani		2.467.000	2.631.000	2.631.000	2.631.000	2.558.163	72.837	2.574.981
			10 01 01			Salarii de baza		2.199.000	2.409.751	2.409.751	2.409.751	2.346.479	63.272	2.365.857
			10 01 06			Alte sporuri		81.200	65.900	65.900	65.900	62.632	3.268	64.008
			10 01 11			Fond aferent platii cu ora		186.800	155.349	155.349	155.349	149.052	6.297	145.116

Capi- tol	Sub- capi- tol	Pa- ra- graf	Gru- pa / Titlu	Ar- ti- col	Ali- ne- at	Denumire indicator	Credite de angajament	Credite bugetare		Angajamente bugetare	Angajamente legale	Plati efectuate	Angajamente legale de platit	Cheltuieli efective
								initiale	definitive					
A						B	1	2	3	4	5	6	7=5-6	8
			10	03		Contributii		568.000	632.000	632.000	632.000	589.134	42.866	589.067
			10	03	01	Contributii de asigurari sociale de stat		393.700	431.200	431.200	431.200	414.595	16.605	417.248
			10	03	02	Contributii de asigurari de somaj		13.200	13.200	13.200	13.200	11.789	1.411	11.890
			10	03	03	Contributii de asigurari sociale de sanatate		129.400	138.400	138.400	138.400	133.024	5.376	133.899
			10	03	04	Contributii de asigurari pentru accidente de munca si boli profesionale		4.500	4.500	4.500	4.500	4.115	385	4.142
			10	03	06	Contributii pentru concedii si indemnizatii		27.200	44.700	44.700	44.700	25.611	19.089	21.888
			20			TITLUL II BUNURI SI SERVICII		461.000	858.000	420.866	420.866	420.866		410.258
			20	01		Bunuri si servicii		379.000	332.000	311.616	311.616	311.616		313.965
			20	01	01	Furnituri de birou		8.000	9.000	8.963	8.963	8.963		13.364
			20	01	02	Materiale pentru curatenie		6.000	6.000	5.210	5.210	5.210		8.444
			20	01	03	Incalzit, iluminat si forta motrica		180.000	130.000	126.420	126.420	126.420		126.420
			20	01	04	Apa, canal si salubritate		16.000	13.000	12.997	12.997	12.997		12.997
			20	01	05	Carburanti si lubrifianti		10.000	10.000	7.500	7.500	7.500		7.850
			20	01	06	Piese de schimb		6.000	8.000	7.619	7.619	7.619		7.619
			20	01	07	Transport		85.000	85.000	73.747	73.747	73.747		73.747
			20	01	08	Posta, telecomunicatii, radio, tv, internet		11.000	9.000	8.212	8.212	8.212		8.212
			20	01	30	Alte bunuri si servicii pentru intretinere si functionare		57.000	62.000	60.948	60.948	60.948		55.312
			20	02		Reparatii curente		39.000	59.000	58.497	58.497	58.497		66.706
			20	05		Bunuri de natura obiectelor de inventar		3.000	35.000	19.428	19.428	19.428		
			20	05	30	Alte obiecte de inventar		3.000	35.000	19.428	19.428	19.428		

Capi- tol	Sub- capi- tol	Pa- ra- graf	Gru- pa / Titlu	Ar- ti- col	Ali- ne- at	Denumire indicator	Credite de angajament	Credite bugetare		Angajamente bugetare	Angajamente legale	Plati efectuate	Angajamente legale de platit	Cheltuieli efective
								initiale	definitive					
A						B	I	2	3	4	5	6	7=5-6	8
			20	06		Deplasari, detasari, transferari								
			20	06	01	Deplasari interne, detasari, transferari		5.000	4.000	2.526	2.526	2.526		2.526
			20	11		Carti, publicatii si materiale documentare		5.000	4.000	2.526	2.526	2.526		2.526
			20	13		Pregatire profesionala		3.000	5.000	3.862	3.862	3.862		2.431
			20	30		Alte cheltuieli		3.000	3.000	2.989	2.989	2.989		2.989
			20	30	30	Alte cheltuieli cu bunuri si servicii		29.000	420.000	21.948	21.948	21.948		21.641
			57			TITLUL VIII ASISTENTA SOCIALA		29.000	420.000	21.948	21.948	21.948		21.641
			57	02		Ajutoare sociale		3.000	29.000	26.223	26.223	26.223		4.923
			57	02	01	Ajutoare sociale in numerar		3.000	29.000	26.223	26.223	26.223		4.923
			57	02	03	Tichiete de cresa si tichete sociale pentru gradinita		3.000	3.000	223	223	223		223
			59			TITLUL XI ALTE CHELTUIELI			26.000	26.000	26.000	26.000		4.700
			59	01		Burse		48.000	48.000	37.863	37.863	37.863		37.863
			70			CHELTUIELI DE CAPITAL		48.000	48.000	37.863	37.863	37.863		37.863
			71			TITLUL XIII ACTIVE NEFINANCIARE		130.000	197.000	146.800	146.800	146.800		19.816
			71	01		Active fixe		130.000	197.000	146.800	146.800	146.800		19.816
			71	01	01	Constructii		130.000	197.000	146.800	146.800	146.800		19.816
			71	01	02	Masini, echipamente si mijloace de transport		130.000	197.000	146.800	146.800	146.800		
			71	01	30	Alte active fixe (inclusiv reparatii capitale)								18.166
6602						SANATATE		18.000	20.000	20.000	20.000	18.171	1.829	1.650
			01			CHELTUIELI CURENTE		18.000	20.000	20.000	20.000	18.171	1.829	18.525
			10			TITLUL I CHELTUIELI DE PERSONAL		18.000	20.000	20.000	20.000	18.171	1.829	18.525
			10	01		Cheltuieli salariale in bani		18.000	20.000	20.000	20.000	18.171	1.829	18.525
								12.000	16.000	16.000	16.000	14.832	1.168	15.095

Capi- tol	Sub- capi- tol	Pa- ra- graf	Gru- pa / Titlu	Ar- ti- col	Ali- ne- at	Denumire indicator	Credite de angajament	Credite bugetare		Angajamente bugetare	Angajamente legale	Plati efectuate	Angajamente legale de platit	Cheltuieli efective	
								initiale	definitive						
A						B	I	2	3	4	5	6	7=5-6	8	
			10	01	01	Salarii de baza		12.000	16.000	16.000	16.000	14.832	1.168	15.095	
			10	03		Contributii		6.000	4.000	4.000	4.000	3.339	661	3.430	
			10	03	01	Contributii de asigurari sociale de stat		3.400	2.600	2.600	2.600	2.457	143	2.498	
			10	03	02	Contributii de asigurari de somaj		100	100	100	100	75	25	77	
			10	03	03	Contributii de asigurari sociale de sanatate		2.400	1.200	1.200	1.200	735	465	748	
			10	03	04	Contributii de asigurari pentru accidente de munca si boli profesionale		50	50	50	50	22	28	22	
			10	03	06	Contributii pentru concedii si indemnizatii		50	50	50	50	50			85
6702						CULTURA, RECREERE SI RELIGIE		70.000	132.000	131.193	131.193	131.193		131.193	
			01			CHELTUIELI CURENTE		70.000	132.000	131.193	131.193	131.193		131.193	
			20			TITLUL II BUNURI SI SERVICII		70.000	32.000	31.193	31.193	31.193		31.193	
			20	30		Alte cheltuieli		70.000	32.000	31.193	31.193	31.193		31.193	
			20	30	30	Alte cheltuieli cu bunuri si servicii		70.000	32.000	31.193	31.193	31.193		31.193	
			59			TITLUL XI ALTE CHELTUIELI			100.000	100.000	100.000	100.000		100.000	
			59	12		Sustinerea cultelor			100.000	100.000	100.000	100.000		100.000	
6802						ASIGURARI SI ASISTENTA SOCIALA		819.000	1.062.000	902.033	902.033	871.815	30.218	883.633	
			01			CHELTUIELI CURENTE		819.000	1.062.000	902.033	902.033	871.815	30.218	883.633	
			10			TITLUL I CHELTUIELI DE PERSONAL		172.000	193.000	193.000	193.000	162.782	30.218	178.197	
			10	01		Cheltuieli salariale in bani		136.000	147.000	147.000	147.000	134.420	12.580	146.993	
			10	01	01	Salarii de baza		136.000	147.000	147.000	147.000	134.420	12.580	146.993	
			10	03		Contributii		36.000	46.000	46.000	46.000	28.362	17.638	31.204	
			10	03	01	Contributii de asigurari sociale de stat		26.800	30.800	30.800	30.800	20.162	10.638	22.149	

Capi- tol	Sub- capi- tol	Pa- ra- graf	Gru- pa / Titlu	Ar- ti- col	Ali- ne- at	Denumire indicator	Credite de angajament	Credite bugetare		Angajamente bugetare	Angajamente legale	Plati efectuate	Angajamente legale de platit	Cheltuieli efective
								initiale	definitive					
A						B	1	2	3	4	5	6	7=5-6	8
			10	03	02	Contributii de asigurari de somaj		700	1.800	1.800	1.800	597	1.203	660
			10	03	03	Contributii de asigurari sociale de sanatate		6.600	9.200	9.200	9.200	6.520	2.680	7.173
			10	03	04	Contributii de asigurari pentru accidente de munca si boli profesionale		400	1.400	1.400	1.400	167	1.233	200
			10	03	06	Contributii pentru concedii si indemnizatii		1.500	2.800	2.800	2.800	916	1.884	1.022
			20			TITLUL II BUNURI SI SERVICII		39.000	39.000	22.231	22.231	22.231		18.634
			20	01		Bunuri si servicii		29.000	29.000	19.956	19.956	19.956		16.930
			20	01	02	Materiale pentru curatenie		7.000	7.000	1.356	1.356	1.356		330
			20	01	03	Incalzit, iluminat si forta motrica		7.000	7.000	3.772	3.772	3.772		3.772
			20	01	09	Materiale si prestari de servicii cu caracter functional		15.000	15.000	14.828	14.828	14.828		12.828
			20	03		Hrana		5.000	5.000	1.704	1.704	1.704		1.704
			20	03	01	Hrana pentru oameni		5.000	5.000	1.704	1.704	1.704		1.704
			20	04		Medicamente si materiale sanitare		5.000	5.000	571	571	571		571
			20	04	02	Materiale sanitare		5.000	5.000	571	571	571		571
			57			TITLUL VIII ASISTENTA SOCIALA		608.000	830.000	686.802	686.802	686.802		686.802
			57	02		Ajutoare sociale		608.000	830.000	686.802	686.802	686.802		686.802
			57	02	01	Ajutoare sociale in numerar		608.000	830.000	686.802	686.802	686.802		686.802
7000	02					Partea IV-a SERVICII SI DEZVOLTARE PUBLICA, LOCUINTE, MEDIU SI APE		1.815.000	2.174.000	830.345	830.345	830.345		709.838
7002						LOCUINTE, SERVICII SI DEZVOLTARE PUBLICA		723.000	1.082.000	827.945	827.945	827.945		709.838
			01			CHELTUIELI CURENTE		693.000	1.052.000	806.800	806.800	806.800		709.838
			20			TITLUL II BUNURI SI SERVICII		693.000	1.052.000	806.800	806.800	806.800		709.838
			20	01		Bunuri si servicii		693.000	917.000	806.800	806.800	806.800		709.838

Capi- tol	Sub- capi- tol	Pa- ra- graf	Gru- pa / Titlu	Ar- fi- col	Ali- ne- at	Denumire indicator	Credite de angajament	Credite bugetare		Angajamente bugetare	Angajamente legale	Plati efectuate	Angajamente legale de platit	Cheltuieli efective
								initiale	definitive					
A						B	1	2	3	4	5	6	7=5-6	8
			20	01	03	Incalzit, iluminat si forta motrica								
			20	01	04	Apa, canal si salubritate		213.000	213.000	209.971	209.971	209.971		191.036
			20	01	09	Materiale si prestari de servicii cu caracter functional		272.000	387.000	372.401	372.401	372.401		307.675
			20	01	30	Alte bunuri si servicii pentru intretinere si functionare		208.000	203.000	158.245	158.245	158.245		144.944
			20	30		Alte cheltuieli			114.000	66.183	66.183	66.183		66.183
			20	30	30	Alte cheltuieli cu bunuri si servicii			135.000					
			70			CHELTUIELI DE CAPITAL			135.000					
			71			TITLUL XIII ACTIVE NEFINANCIARE		30.000	30.000	21.145	21.145	21.145		
			71	01		Active fixe		30.000	30.000	21.145	21.145	21.145		
			71	01	01	Constructii		30.000	30.000	21.145	21.145	21.145		
7402						PROTECTIA MEDIULUI		30.000	30.000	21.145	21.145	21.145		
			70			CHELTUIELI DE CAPITAL		1.092.000	1.092.000	2.400	2.400	2.400		
			71			TITLUL XIII ACTIVE NEFINANCIARE		1.092.000	1.092.000	2.400	2.400	2.400		
			71	01		Active fixe		1.092.000	1.092.000	2.400	2.400	2.400		
			71	01	01	Constructii		1.092.000	1.092.000	2.400	2.400	2.400		
8000	02					Partea V-a ACTIUNI ECONOMICE		1.092.000	1.092.000	2.400	2.400	2.400		
8402						TRANSPORTURI		4.852.000	5.076.000	4.546.652	4.546.652	4.546.652		428.829
	01					CHELTUIELI CURENTE		4.852.000	5.076.000	4.546.652	4.546.652	4.546.652		428.829
	20					TITLUL II BUNURI SI SERVICII		4.170.000	4.200.000	3.884.060	3.884.060	3.884.060		428.829
	20	01				Bunuri si servicii		340.000	370.000	350.650	350.650	350.650		416.933
	20	01	30			Alte bunuri si servicii pentru intretinere si functionare		340.000	370.000	350.650	350.650	350.650		416.933
	56					TITLUL VIII PROIECTE CU FINANTARE DIN FONDURI EXTERNE NERAMBURSABILE (FEN)		340.000	370.000	350.650	350.650	350.650		416.933

Capi- tol	Sub- capi- tol	Pa- ra- graf	Gru- pa / Tifu	Ar- ti- col	Ali- ne- at	Denumire indicator	Credite de angajament	Credite bugetare		Angajamente bugetare	Angajamente legale	Plati efectuate	Angajamente legale de platit	Cheltuieli efective
								initiale	definitive					
A						B	1	2	3	4	5	6	7=5-6	8
						POSTADERARE								
			56	04		Programe din Fondul European Agricol de Dezvoltare Rurala (FEADR)		3.830.000	3.830.000	3.533.410	3.533.410	3.533.410		11.896
			56	04	02	Finantarea externa nerambursabila		3.830.000	3.830.000	3.533.410	3.533.410	3.533.410		11.896
			56	04	03	Cheltuieli neeligibile		3.699.000	3.699.000	3.505.926	3.505.926	3.505.926		
			70			CHELTUIELI DE CAPITAL		131.000	131.000	27.484	27.484	27.484		11.896
			71			TITLUL XIII ACTIVE NEFINANCIARE		682.000	876.000	662.592	662.592	662.592		
			71	01		Active fixe		682.000	876.000	662.592	662.592	662.592		
			71	01	01	Constructii		682.000	876.000	662.592	662.592	662.592		
9900	02					EXCEDENT/DEFICIT		682.000	876.000	662.592	662.592	662.592		
								-2.010.000	-2.210.000			-1.673.410		

Conducatorul institutiei,

ING. RADU MIRCEA


Conducatorul compartimentului
financiar-contabil

COSTA VALENTINA




Capi- tol	Sub- capi- tol	Pa- ra- graf	Gru- pa / Titlu	Ar- ti- col	Ali- ne- at	Denumire indicator	Prevederi bugetare initiale	Prevederi bugetare definitive	Drepturi constatate			Incasari realizate	Stingeri pe alte cai decat incasari	Drepturi constatate de incasat
									Total, din care:	din anii precedenti	din anul curent			
A						B	1	2	3=4+5	4	5	6	7	8=3-6-7
0702	02	01				fizice								
		02				Impozit si taxa pe teren de la persoane juridice	108.000	108.000	381.103	232.038	149.063	125.416	6.496	249.191
		03				Impozitul pe terenul extravilan	4.000	4.000	25.153	15.210	9.943	6.228		18.925
	03					Taxe judiciare de timbru si alte taxe de timbru	180.000	180.000	311.840	92.700	219.140	213.061	11.652	87.127
1000	02					A4 IMPOZITE SI TAXE PE BUNURI SI SERVICII		5.000	5.979	76	5.903	5.979		
1102						SUME DEFALCATE DIN TVA	4.876.000	5.927.000	5.608.285	222.368	5.385.917	5.360.608	13.668	234.009
	02					Sume defalcate din taxa pe valoarea adaugata pentru finantarea cheltuielilor descentralizate la nivelul comunelor, oraselor, municipiilor, sectoarelor si Municipiului Bucuresti	3.988.000	4.758.000	4.211.297		4.211.297	4.211.297		
	05					Sume defalcate din taxa pe valoarea adaugata pentru drumuri	40.000	40.000	40.000		40.000	40.000		
	06					Sume defalcate din taxa pe valoarea adaugata pentru echilibrarea bugetelor locale	648.000	929.000	929.000		929.000	929.000		
1602						TAXE PE UTILIZAREA BUNURILOR, AUTORIZAREA UTILIZARII BUNURILOR SAU PE DESFASURAREA DE ACTIVITATI	200.000	200.000	427.988	222.368	205.620	180.311	13.668	234.009
	02					Impozit pe mijloacele de transport	150.000	150.000	389.507	219.511	169.996	141.830	13.668	234.009
	01					Impozit pe mijloacele de transport detinute de persoane fizice*)	137.000	137.000	351.062	207.379	143.683	144.453	13.668	192.941
	02					Impozit pe mijloace de transport detinute persoane de juridice*)	13.000	13.000	38.445	12.132	26.313	-2.623		41.068

Capi- tol	Sub- capi- tol	Pa- ra- graf	Gru- pa / Titlu	Ar- ti- col	Ali- ne- at	Denumire indicator	Prevederi bugetare initiale	Prevederi bugetare definitive	Drepturi constatate			Incasari realizate	Stingeri pe alte cai decat incasari	Drepturi constatate de incasat
									Total, din care:	din anii precedenti	din anul curent			
A						B	1	2	3=4+5	4	5	6	7	8=3-6-7
1602	50					Alte taxe pe utilizarea bunurilor, autorizarea utilizarii bunurilor sau pe desfasurare de activitati								
1800	02					A6. ALTE IMPOZITE SI TAXE FISCALE	50.000	50.000	38.481	2.857	35.624	38.481		
1802						ALTE IMPOZITE SI TAXE FISCALE	250.000	360.000	232.758		232.758	232.758		
	50					Alte impozite si taxe	250.000	360.000	232.758		232.758	232.758		
2900	02					C. VENITURI NEFISCALE	250.000	360.000	232.758		232.758	232.758		
3000						C1. VENITURI DIN PROPRIETATE	-779.000	-515.000	-555.813	65.248	-621.061	-601.237		45.424
3002						VENITURI DIN PROPRIETATE	80.000	80.000	101.901		101.901	101.901		
	05					Venituri din concesiuni si inchirieri	80.000	80.000	101.901		101.901	101.901		
	30					Alte venituri din concesiuni si inchirieri de catre institutiile publice		80.000	101.901		101.901	101.901		
	50					Alte venituri din proprietate	80.000		101.901		101.901	101.901		
3300	02					C2. VANZARI DE BUNURI SI SERVICII	-859.000	-595.000	-657.714	65.248	-722.962	-703.138		45.424
3302						VENITURI DIN PRESTARI DE SERVICII SI ALTE ACTIVITATI			1.830		1.830	1.830		
	10					Contributia parintilor sau sustinatorilor legali pentru intretinerea copiilor in crese			1.830		1.830	1.830		
3402						VENITURI DIN TAXE ADMINISTRATIVE, ELIBERARI PERMISE	6.000	6.000	5.721		5.721	5.721		
	02					Taxe extrajudiciare de timbru	6.000	6.000	5.721		5.721	5.721		
3502						AMENZI, PENALITATI SI CONFISCARI	40.000	40.000	78.701	64.919	13.782	33.277		45.424
	01					Venituri din amenzi si alte sanctiuni aplicate potrivit dispozitiilor legale	40.000	40.000	78.701	64.919	13.782	33.277		45.424
	02					Venituri din amenzi si alte sanctiuni	40.000	40.000	78.701	64.919	13.782	33.277		45.424

Capi- tol	Sub- capi- tol	Pa- ra- graf	Gru- pa/ Titlu	Ar- ti- col	Ali- ne- at	Denumire indicator	Prevederi bugetare initiale	Prevederi bugetare definitive	Drepturi constatate			Incasari realizate	Stingeri pe alte cai decat incasari	Drepturi constatate de incasat
									Total, din care:	din anii precedenti	din anul curent			
A						B	1	2	3=4+5	4	5	6	7	8=3-6-7
						aplicate de catre alte institutii de specialitate								
3502	01	02				DIVERSE VENITURI	40.000	40.000	78.701	64.919	13.782	33.277		45.424
	32					Sume provenite din finantarea bugetara a anilor precedenti	70.000	893.000	22.856	329	22.527	22.856		
		03				Sume provenite din finantarea bugetara a anilor precedenti, aferente sectiunii de functionare			13.117		13.117	13.117		
		50				Alte venituri			13.117		13.117	13.117		
3702						TRANSFERURI VOLUNTARE, ALTELE DECAT SUBVENTIILE	70.000	893.000	9.739	329	9.410	9.739		
		03				Varsaminte din sectiunea de functionare pentru finantarea sectiunii de dezvoltare a bugetului local(cu semnul minus)	-975.000	-1.534.000	-766.822		-766.822	-766.822		
4100	02					IV. SUBVENTII	-975.000	-1.534.000	-766.822		-766.822	-766.822		
4200						SUBVENTII DE LA ALTE NIVELE ALE ADMINISTRATIEI PUBLICE	68.000	203.000	60.423		60.423	60.423		
4202						SUBVENTII DE LA BUGETUL DE STAT	68.000	203.000	60.423		60.423	60.423		
	34					Subventii pentru acordarea ajutorului pentru incalzirea locuintei cu lemne, carbuni, combustibili petrolieri	68.000	203.000	60.423		60.423	60.423		
	41					Subventii de la bugetul de stat pentru finantarea sanatatii	50.000	185.000	41.748		41.748	41.748		
							18.000	18.000	18.675		18.675	18.675		

TOTAL JUDETUL MURES

CONTUL DE EXECUTIE AL BUGETULUI LOCAL - CHELTUIELI
SECTIUNEA DE FUNCTIONARE
31.12.2016

Capi- tol	Sub- capi- tol	Pa- ra- graf	Gru- pa / Titlu	Ar- ti- col	Ali- ne- at	Denumire indicator	Credite de angajament	Credite bugetare		Angajamente bugetare	Angajamente legale	Plati efectuate	Angajamente legale de platit	Cheltuieli efective
								initiale	definitive					
								Pag. 1 - lei-						
A						B	1	2	3	4	5	6	7=5-6	8
5002						TOTAL CHELTUIELI		6.965.000	8.562.000	7.600.474	7.600.474	7.381.501	218.973	7.375.444
	01					CHELTUIELI CURENTE		6.965.000	8.562.000	7.600.474	7.600.474	7.381.501	218.973	7.375.444
	10					TITLUL I CHELTUIELI DE PERSONAL		3.953.000	4.265.000	4.265.000	4.265.000	4.046.027	218.973	4.098.022
	20					TITLUL II BUNURI SI SERVICII		2.243.000	3.185.000	2.380.352	2.380.352	2.380.352		2.343.600
	57					TITLUL VIII ASISTENTA SOCIALA		611.000	859.000	713.025	713.025	713.025		691.725
	59					TITLUL XI ALTE CHELTUIELI		158.000	253.000	242.097	242.097	242.097		242.097
5100 02						Partea I-a SERVICII PUBLICE GENERALE		1.330.000	1.554.000	1.475.608	1.475.608	1.405.869	69.739	1.432.492
5102						AUTORITATI PUBLICE SI ACTIUNI EXTERNE		1.260.000	1.484.000	1.408.049	1.408.049	1.398.310	9.739	1.424.933
	01					CHELTUIELI CURENTE		1.260.000	1.484.000	1.408.049	1.408.049	1.398.310	9.739	1.424.933
	10					TITLUL I CHELTUIELI DE PERSONAL		650.000	710.000	710.000	710.000	700.261	9.739	718.752
	10 01					Cheltuieli salariale in bani		543.000	582.000	582.000	582.000	578.607	3.393	591.642
	10 01 01					Salarii de baza		525.000	561.000	561.000	561.000	557.873	3.127	571.128
	10 01 12					Indemnizatii platite unor persoane din afara unitatii		18.000	21.000	21.000	21.000	20.734	266	20.514
	10 03					Contributii		107.000	128.000	128.000	128.000	121.654	6.346	127.110
	10 03 01					Contributii de asigurari sociale de stat		78.100	91.100	91.100	91.100	88.851	2.249	92.186
	10 03 02					Contributii de asigurari de somaj		2.400	3.400	3.400	3.400	2.756	644	2.795
	10 03 03					Contributii de asigurari sociale de sanatate		22.900	28.400	28.400	28.400	26.423	1.977	28.882
	10 03 04					Contributii de asigurari pentru accidente de munca si boli profesionale		800	1.300	1.300	1.300	776	524	809
	10 03 06					Contributii pentru concedii si indemnizatii		2.800	3.800	3.800	3.800	2.848	952	2.438
	20					TITLUL II BUNURI SI SERVICII		500.000	669.000	593.815	593.815	593.815		601.947
	20 01					Bunuri si servicii		459.000	519.000	469.845	469.845	469.845		491.660

Capi- tol	Sub- capi- tol	Pa- ra- graf	Gru- pa / Titlu	Ar- ti- col	Ali- ne- at	Denumire indicator	Credite de angajament	Credite bugetare		Angajamente bugetare	Angajamente legale	Plati efectuate	Angajamente legale de platit	Cheltuieli efective
								initiale	definitive					
								1	2					
A						B								
	20	01	01			Furnituri de birou								
	20	01	02			Materiale pentru curatenie		10.000	12.000	11.945	11.945	11.945		13.204
	20	01	03			Incalzit, iluminat si forta motrica		5.000	3.000	1.117	1.117	1.117		501
	20	01	05			Carburanti si lubrifianti		80.000	105.000	104.980	104.980	104.980		98.298
	20	01	07			Transport		70.000	70.000	48.600	48.600	48.600		54.950
	20	01	08			Posta, telecomunicatii, radio, tv, internet			10.000	7.590	7.590	7.590		7.590
	20	01	09			Materiale si prestari de servicii cu caracter functional		60.000	60.000	57.299	57.299	57.299		53.717
	20	02				Reparatii curente		234.000	259.000	238.314	238.314	238.314		263.400
	20	05				Bunuri de natura obiectelor de inventar			86.000	74.638	74.638	74.638		74.638
	20	05	30			Alte obiecte de inventar		13.000	26.000	13.683	13.683	13.683		
	20	06				Deplasari, detasari, transferari		13.000	26.000	13.683	13.683	13.683		
	20	06	01			Deplasari interne, detasari, transferari		10.000	9.000	8.044	8.044	8.044		8.044
	20	11				Carti, publicatii si materiale documentare		10.000	9.000	8.044	8.044	8.044		8.044
	20	13				Pregatire profesionala		3.000						
	20	30				Alte cheltuieli		15.000	3.000	2.350	2.350	2.350		2.350
	20	30	30			Alte cheltuieli cu bunuri si servicii			26.000	25.255	25.255	25.255		25.255
	59					TITLUL XI ALTE CHELTUIELI			26.000	25.255	25.255	25.255		25.255
	59	17				Despagubiri civile		110.000	105.000	104.234	104.234	104.234		104.234
5402						ALTE SERVICII PUBLICE GENERALE		110.000	105.000	104.234	104.234	104.234		104.234
	01					CHELTUIELI CURENTE		70.000	70.000	67.559	67.559	7.559	60.000	7.559
	10					TITLUL I CHELTUIELI DE PERSONAL		70.000	70.000	67.559	67.559	7.559	60.000	7.559
	10	01				Cheltuieli salariale in bani		60.000	60.000	60.000	60.000		60.000	
	10	01	12			Indemnizatii platite unor persoane din		57.000	57.000	57.000	57.000		57.000	

Capi- tol	Sub- capi- tol	Pa- ra- graf	Gru- pa / Titlu	Ar- ti- col	Ali- ne- at	Denumire indicator	Credite de angajament	Credite bugetare		Angajamente bugetare	Angajamente legale	Plati efectuate	Angajamente legale de platit	Cheltuieli efective
								initiale	definitive					
A						B	I	2	3	4	5	6	7=5-6	8
						afara unitatii								
				10	03	Contributii		57.000	57.000	57.000	57.000		57.000	
				10	03	03 Contributii de asigurari sociale de sanatate		3.000	3.000	3.000	3.000		3.000	
				20		TITLUL II BUNURI SI SERVICII		3.000	3.000	3.000	3.000		3.000	
				20	30	Alte cheltuieli		10.000	10.000	7.559	7.559	7.559		7.559
				20	30	30 Alte cheltuieli cu bunuri si servicii		10.000	10.000	7.559	7.559	7.559		7.559
6000	02					Partea II-a APARARE, ORDINE PUBLICA SI SIGURANTA NATIONALA		10.000	10.000	7.559	7.559	7.559		7.559
6102						ORDINE PUBLICA SI SIGURANTA NATIONALA		148.000	174.000	166.238	166.238	164.754	1.484	165.738
				01		CHELTUIELI CURENTE		148.000	174.000	166.238	166.238	164.754	1.484	165.738
				10		TITLUL I CHELTUIELI DE PERSONAL		148.000	174.000	166.238	166.238	164.754	1.484	165.738
				10	01	Cheltuieli salariale in bani		18.000	19.000	19.000	19.000	17.516	1.484	18.500
				10	01	01 Salarii de baza		14.000	15.000	15.000	15.000	14.448	552	15.636
				10	03	Contributii		14.000	15.000	15.000	15.000	14.448	552	15.636
				10	03	01 Contributii de asigurari sociale de stat		4.000	4.000	4.000	4.000	3.068	932	2.864
				10	03	02 Contributii de asigurari de somaj		2.700	2.700	2.700	2.700	2.151	549	2.464
				10	03	03 Contributii de asigurari sociale de sanatate		100	100	100	100	57	43	61
				10	03	04 Contributii de asigurari pentru accidente de munca si boli profesionale		1.000	1.000	1.000	1.000	753	247	300
				10	03	06 Contributii pentru concedii si indemnizatii		50	50	50	50	20	30	20
				20		TITLUL II BUNURI SI SERVICII		150	150	150	150	87	63	-481
				20	01	Bunuri si servicii		130.000	155.000	147.238	147.238	147.238		147.238
								130.000	155.000	147.238	147.238	147.238		147.238

Capi- tol	Sub- capi- tol	Pa- ra- graf	Gru- pa / Titlu	Ar- ti- col	Ali- ne- at	Denumire indicator	Credite de angajament	Credite bugetare		Angajamente bugetare	Angajamente legale	Plati efectuate	Angajamente legale de platit	Cheltuieli efective
								initiale	definitive					
								1	2					
A						B								
			20	01	05	Carburanti si lubrifianti								
			20	01	09	Materiale si prestari de servicii cu caracter functional		5.000	5.000					
6500	02					Partea III-a CHELTUIELI SOCIAL-CULTURALE		125.000	150.000	147.238	147.238	147.238		147.238
6502						INVATAMANT		4.454.000	5.412.000	4.801.178	4.801.178	4.653.428	147.750	4.650.443
			01			CHELTUIELI CURENTE		3.547.000	4.198.000	3.747.952	3.747.952	3.632.249	115.703	3.617.092
			10			TITLUL I CHELTUIELI DE PERSONAL		3.547.000	4.198.000	3.747.952	3.747.952	3.632.249	115.703	3.617.092
			10	01		Cheltuieli salariale in bani		3.035.000	3.263.000	3.263.000	3.263.000	3.147.297	115.703	3.164.048
			10	01	01	Salarii de baza		2.467.000	2.631.000	2.631.000	2.631.000	2.558.163	72.837	2.574.981
			10	01	06	Alte sporuri		2.199.000	2.409.751	2.409.751	2.409.751	2.346.479	63.272	2.365.857
			10	01	11	Fond aferent platii cu ora		81.200	65.900	65.900	65.900	62.632	3.268	64.008
			10	03		Contributii		186.800	155.349	155.349	155.349	149.052	6.297	145.116
			10	03	01	Contributii de asigurari sociale de stat		568.000	632.000	632.000	632.000	589.134	42.866	589.067
			10	03	02	Contributii de asigurari de somaj		393.700	431.200	431.200	431.200	414.595	16.605	417.248
			10	03	03	Contributii de asigurari sociale de sanatare		13.200	13.200	13.200	13.200	11.789	1.411	11.890
			10	03	04	Contributii de asigurari pentru accidente de munca si boli profesionale		129.400	138.400	138.400	138.400	133.024	5.376	133.899
			10	03	06	Contributii pentru concedii si indemnizatii		4.500	4.500	4.500	4.500	4.115	385	4.142
			20			TITLUL II BUNURI SI SERVICII		27.200	44.700	44.700	44.700	25.611	19.089	21.888
			20	01		Bunuri si servicii		461.000	858.000	420.866	420.866	420.866		410.258
			20	01	01	Furnituri de birou		379.000	332.000	311.616	311.616	311.616		313.965
			20	01	02	Materiale pentru curatenie		8.000	9.000	8.963	8.963	8.963		13.364
			20	01	03	Incalzit, iluminat si forta motrica		6.000	6.000	5.210	5.210	5.210		8.444
								180.000	130.000	126.420	126.420	126.420		126.420


Capi- tol	Sub- capi- tol	Pa- ra- graf	Gru- pa / Titlu	Ar- ti- col	Ali- ne- at	Denumire indicator	Credite de angajament	Credite bugetare		Angajamente bugetare	Angajamente legale	Plati efectuate	Angajamente legale de platit	Cheltuieli efective
								initiale	definitive					
A						B	I	2	3	4	5	6	7=5-6	8
			20	01	04	Apa, canal si salubritate								
			20	01	05	Carburanti si lubrifianti		16.000	13.000	12.997	12.997	12.997		12.997
			20	01	06	Piese de schimb		10.000	10.000	7.500	7.500	7.500		7.850
			20	01	07	Transport		6.000	8.000	7.619	7.619	7.619		7.619
			20	01	08	Posta, telecomunicatii, radio, tv, internet		85.000	85.000	73.747	73.747	73.747		73.747
			20	01	30	Alte bunuri si servicii pentru intretinere si functionare		11.000	9.000	8.212	8.212	8.212		8.212
			20	02		Reparatii curente		57.000	62.000	60.948	60.948	60.948		55.312
			20	05		Bunuri de natura obiectelor de inventar		39.000	59.000	58.497	58.497	58.497		66.706
			20	05	30	Alte obiecte de inventar		3.000	35.000	19.428	19.428	19.428		
			20	06		Deplasari, detasari, transferari		3.000	35.000	19.428	19.428	19.428		
			20	06	01	Deplasari interne, detasari, transferari		5.000	4.000	2.526	2.526	2.526		2.526
			20	11		Carti, publicatii si materiale documentare		5.000	4.000	2.526	2.526	2.526		2.526
			20	13		Pregatire profesionala		3.000	5.000	3.862	3.862	3.862		2.431
			20	30		Alte cheltuieli		3.000	3.000	2.989	2.989	2.989		2.989
			20	30	30	Alte cheltuieli cu bunuri si servicii		29.000	420.000	21.948	21.948	21.948		21.641
			57			TITLUL VIII ASISTENTA SOCIALA		29.000	420.000	21.948	21.948	21.948		21.641
			57	02		Ajutoare sociale		3.000	29.000	26.223	26.223	26.223		4.923
			57	02	01	Ajutoare sociale in numerar		3.000	29.000	26.223	26.223	26.223		4.923
			57	02	03	Tichete de cresa si tichete sociale pentru gradinita		3.000	3.000	223	223	223		223
			59			TITLUL XI ALTE CHELTUIELI			26.000	26.000	26.000	26.000		4.700
			59	01		Burse		48.000	48.000	37.863	37.863	37.863		37.863
						SANATATE		48.000	48.000	37.863	37.863	37.863		37.863
								18.000	20.000	20.000	20.000	18.171	1.829	18.525

Capi- tol	Sub- capi- tol	Pa- ra- graf	Gru- pa / Titlu	Ar- ti- col	Ali- ne- at	Denumire indicator	Credite de angajament	Credite bugetare		Angajamente bugetare	Angajamente legale	Plati efectuate	Angajamente legale de platit	Cheltuieli efective
								initiale	definitive					
A						B	1	2	3	4	5	6	7=5-6	8
			01			CHELTUIELI CURENTE		18.000	20.000	20.000	20.000	18.171	1.829	18.525
			10			TITLUL I CHELTUIELI DE PERSONAL		18.000	20.000	20.000	20.000	18.171	1.829	18.525
			10	01		Cheltuieli salariale in bani		12.000	16.000	16.000	16.000	14.832	1.168	15.095
			10	01	01	Salarii de baza		12.000	16.000	16.000	16.000	14.832	1.168	15.095
			10	03		Contributii		6.000	4.000	4.000	4.000	3.339	661	3.430
			10	03	01	Contributii de asigurari sociale de stat		3.400	2.600	2.600	2.600	2.457	143	2.498
			10	03	02	Contributii de asigurari de somaj		100	100	100	100	75	25	77
			10	03	03	Contributii de asigurari sociale de sanatate		2.400	1.200	1.200	1.200	735	465	748
			10	03	04	Contributii de asigurari pentru accidente de munca si boli profesionale		50	50	50	50	22	28	22
			10	03	06	Contributii pentru concedii si indemnizatii		50	50	50	50	50		85
6702						CULTURA, RECREERE SI RELIGIE		70.000	132.000	131.193	131.193	131.193		131.193
			01			CHELTUIELI CURENTE		70.000	132.000	131.193	131.193	131.193		131.193
			20			TITLUL II BUNURI SI SERVICII		70.000	32.000	31.193	31.193	31.193		31.193
			20	30		Alte cheltuieli		70.000	32.000	31.193	31.193	31.193		31.193
			20	30	30	Alte cheltuieli cu bunuri si servicii		70.000	32.000	31.193	31.193	31.193		31.193
			59			TITLUL XI ALTE CHELTUIELI			100.000	100.000	100.000	100.000		100.000
			59	12		Sustinerea cultelor			100.000	100.000	100.000	100.000		100.000
6802						ASIGURARI SI ASISTENTA SOCIALA		819.000	1.062.000	902.033	902.033	871.815	30.218	883.633
			01			CHELTUIELI CURENTE		819.000	1.062.000	902.033	902.033	871.815	30.218	883.633
			10			TITLUL I CHELTUIELI DE PERSONAL		172.000	193.000	193.000	193.000	162.782	30.218	178.197
			10	01		Cheltuieli salariale in bani		136.000	147.000	147.000	147.000	134.420	12.580	146.993
			10	01	01	Salarii de baza		136.000	147.000	147.000	147.000	134.420	12.580	146.993

Capi- tol	Sub- capi- tol	Pa- ra- graf	Gru- pa / Titlu	Ar- ti- col	Ali- ne- at	Denumire indicator	Credite de angajament	Credite bugetare		Angajamente bugetare	Angajamente legale	Plati efectuate	Angajamente legale de platit	Cheltuieli efective
								initiale	definitive					
								1	2					
A						B								
			10	03		Contributii								
			10	03	01	Contributii de asigurari sociale de stat		36.000	46.000	46.000	46.000	28.362	17.638	31.204
			10	03	02	Contributii de asigurari de somaj		26.800	30.800	30.800	30.800	20.162	10.638	22.149
			10	03	03	Contributii de asigurari sociale de sanatate		700	1.800	1.800	1.800	597	1.203	660
			10	03	04	Contributii de asigurari pentru accidente de munca si boli profesionale		6.600	9.200	9.200	9.200	6.520	2.680	7.173
			10	03	06	Contributii pentru concedii si indemnizatii		400	1.400	1.400	1.400	167	1.233	200
			20			TITLUL II BUNURI SI SERVICII		1.500	2.800	2.800	2.800	916	1.884	
			20	01		Bunuri si servicii		39.000	39.000	22.231	22.231	22.231		1.022
			20	01	02	Materiale pentru curatenie		29.000	29.000	19.956	19.956	19.956		18.634
			20	01	03	Incalzit, iluminat si forta motrica		7.000	7.000	1.356	1.356	1.356		16.930
			20	01	09	Materiale si prestari de servicii cu caracter functional		7.000	7.000	3.772	3.772	3.772		330
			20	03		Hrana		15.000	15.000	14.828	14.828	14.828		3.772
			20	03	01	Hrana pentru oameni		5.000	5.000	1.704	1.704	1.704		12.828
			20	04		Medicamente si materiale sanitare		5.000	5.000	1.704	1.704	1.704		1.704
			20	04	02	Materiale sanitare		5.000	5.000	571	571	571		1.704
			57			TITLUL VIII ASISTENTA SOCIALA		5.000	5.000	571	571	571		
			57	02		Ajutoare sociale		688.000	830.000	686.802	686.802	686.802		686.802
			57	02	01	Ajutoare sociale in numerar		688.000	830.000	686.802	686.802	686.802		686.802
7000	02					Partea IV-a SERVICII SI DEZVOLTARE PUBLICA, LOCUINTE, MEDIU SI APE		688.000	830.000	686.802	686.802	686.802		686.802
7002						LOCUINTE, SERVICII SI DEZVOLTARE PUBLICA		693.000	1.052.000	806.800	806.800	806.800		709.838
								693.000	1.052.000	806.800	806.800	806.800		709.838

Capi- tol	Sub- capi- tol	Pa- ra- graf	Gru- pa / Titlu	Ar- ti- col	Ali- ne- at	Denumire indicator	Credite de angajament	Credite bugetare		Angajamente bugetare	Angajamente legale	Plati efectuate	Angajamente legale de platit	Cheltuieli efective
								initiale	definitive					
A						B	1	2	3	4	5	6	7=5-6	8
			01			CHELTUIELI CURENTE								
			20			TITLUL II BUNURI SI SERVICII		693.000	1.052.000	806.800	806.800	806.800		709.838
			20	01		Bunuri si servicii		693.000	1.052.000	806.800	806.800	806.800		709.838
			20	01	03	Incalzit, iluminat si forta motrica		693.000	917.000	806.800	806.800	806.800		709.838
			20	01	04	Apa, canal si salubritate		213.000	213.000	209.971	209.971	209.971		191.036
			20	01	09	Materiale si prestari de servicii cu caracter functional		272.000	387.000	372.401	372.401	372.401		307.675
			20	01	30	Alte bunuri si servicii pentru intretinere si functionare		208.000	203.000	158.245	158.245	158.245		144.944
			20	30		Alte cheltuieli			114.000	66.183	66.183	66.183		66.183
			20	30	30	Alte cheltuieli cu bunuri si servicii			135.000					
8000	02					Partea V-a ACTIUNI ECONOMICE			135.000					
8402						TRANSPORTURI		340.000	370.000	350.650	350.650	350.650		416.933
			01			CHELTUIELI CURENTE		340.000	370.000	350.650	350.650	350.650		416.933
			20			TITLUL II BUNURI SI SERVICII		340.000	370.000	350.650	350.650	350.650		416.933
			20	01		Bunuri si servicii		340.000	370.000	350.650	350.650	350.650		416.933
			20	01	30	Alte bunuri si servicii pentru intretinere si functionare		340.000	370.000	350.650	350.650	350.650		416.933
9902	96					excedent/deficit sect funct		340.000	370.000	350.650	350.650	350.650		416.933

Conducatorul institutiei,

Conducatorul compartimentului
financiar-contabil

Cory

CONTUL DE EXECUTIE AL BUGETULUI LOCAL - VENITURI
SECTIUNEA DE DEZVOLTARE
31 DECEMBRIE 2016

Capi- tol	Sub- capi- tol	Pa- ra- graf	Gru- pa/ Titlu	Ar- ti- col	Ali- ne- at	Denumire indicator	Prevederi bugetare initiale	Prevederi bugetare definitive	Drepturi constatate			Incasari realizate	Stingeri pe alte cai decat incasari	Drepturi constatate de incasat
									Total, din care:	din anii precedenti	din anul curent			
A						B	1	2	3=4+5	4	5	6	7	8=3-6-7
0001	02					TOTAL VENITURI-BUGET LOCAL	4.387.000	4.946.000	2.763.459		2.763.459	2.763.459		
0002						I. VENITURI CURENTE	975.000	1.534.000	766.822		766.822	766.822		
2900						C. VENITURI NEFISCALE	975.000	1.534.000	766.822		766.822	766.822		
3300						C2. VANZARI DE BUNURI SI SERVICII	975.000	1.534.000	766.822		766.822	766.822		
3702						TRANSFERURI VOLUNTARE, ALTELE DECAT SUBVENTILE	975.000	1.534.000	766.822		766.822	766.822		
	04					Varsaminte din sectiunea de functionare	975.000	1.534.000	766.822		766.822	766.822		
3900	02					II. VENITURI DIN CAPITAL			39.054		39.054	39.054		
3902						VENITURI DIN VALORIFICAREA UNOR BUNURI			39.054		39.054	39.054		
	01					Venituri din valorificarea unor bunuri ale institutiilor publice			39.054		39.054	39.054		
	07					Venituri din vanzarea unor bunuri aparținind domeniului privat al statului sau al unitatilor administrativ- teritoriale			4.054		4.054	4.054		
4100	02					IV. SUBVENTII	1.192.000	1.192.000	482.317		482.317	482.317		
4200						SUBVENTII DE LA ALTE NIVELE ALE ADMINISTRATIEI PUBLICE	1.192.000	1.192.000	482.317		482.317	482.317		
4202						SUBVENTII DE LA BUGETUL DE STAT	1.192.000	1.192.000	378.740		378.740	378.740		
	20					Subventii de la bugetul de stat catre bugetele locale necesare sustinerii derularii proiectelor finantate din fonduri externe nerambursabile(FEN)			317.471		317.471	317.471		
	65					postaderare Finantarea Programului National de Dezvoltare Locala	1.192.000	1.192.000	61.269		61.269	61.269		

Capi- tol	Sub- capi- tol	Pa- ra- graf	Gru- pa/ Titlu	Ar- ti- col	Ali- ne- at	Denumire indicator	Prevederi bugetare initiale	Prevederi bugetare definitive	Drepturi constatate			Incasari realizate	Stingeri pe alte cai decat incasari	Drepturi constatate de incasat
									Total, din care:	din anii precedenti	din anul curent			
A						B	1	2	3=4+5	4	5	6	7	8=3-6-7
4302	31					SUBVENTII DE LA ALTE ADMINISTRATII			103.577		103.577	103.577		
						Sume alocate din bugetul AFIR, pentru sustinerea proiectelor din PNDR 2014-2020								
4502						SUME PRIMITE DE LA UE/ALTI DONATORI IN CONTUL PLATILOR EFECTUATE SI PREFINANTARI			103.577		103.577	103.577		
	04					Fondul European Agicol de Dezvoltare Rurala	2.220.000	2.220.000	1.074.559		1.074.559	1.074.559		
	01					Sume primite in contul platilor efectuate in anul curent	2.220.000	2.220.000	1.074.559		1.074.559	1.074.559		
	02					Sume primite in contul platilor efectuate in anii anteriori	2.220.000	2.220.000	852.285		852.285	852.285		
4802						SUME PRIMITE DE LA UE/ALTI DONATORI IN CONTUL PLATILOR EFECTUATE SI PREFINANTARI AFERENTE CADRULUI FINANCIAR 2014-2020			222.274		222.274	222.274		
	04					Fondul European Agricol de Dezvoltare Rurala (FEADR)			400.707		400.707	400.707		
	01					Sume primite in contul platilor efectuate in anul curent			400.707		400.707	400.707		
									400.707		400.707	400.707		


TOTAL JUDETUL MURES

CONTUL DE EXECUTIE AL BUGETULUI LOCAL - CHELTUIELI
SECTIUNEA DE DEZVOLTARE
31.12.2016

Capi- tol	Sub- capi- tol	Pa- ra- graf	Gru- pa / Titlu	Ar- ti- col	Ali- ne- at	Denumire indicator	Credite de angajament	Credite bugetare		Angajamente bugetare	Angajamente legale	Plati efectuate	Angajamente legale de platit	Cheltuieli efective
								initiale	definitive					
A						B	1	2	3	4	5	6	7=5-6	8
5002						TOTAL CHELTUIELI								
	01					CHELTUIELI CURENTE		6.397.000	7.156.000	4.734.370	4.734.370	4.734.370		4.781
	56					TITLUL VIII PROIECTE CU FINANTARE DIN FONDURI EXTERNE NERAMBURSABILE (FEN) POSTADERARE		3.830.000	3.830.000	3.533.410	3.533.410	3.533.410		11
	70					CHELTUIELI DE CAPITAL		3.830.000	3.830.000	3.533.410	3.533.410	3.533.410		
5100 02	71					TITLUL XIII ACTIVE NEFINANCIARE		2.567.000	3.326.000	1.200.960	1.200.960	1.200.960		11
5102						Partea I-a SERVICII PUBLICE GENERALE AUTORITATI PUBLICE SI ACTIUNI EXTERNE		2.567.000	3.326.000	1.200.960	1.200.960	1.200.960		4.769.2
	70					CHELTUIELI DE CAPITAL		633.000	1.131.000	368.023	368.023	368.023		4.769.2
	71					TITLUL XIII ACTIVE NEFINANCIARE		633.000	1.131.000	368.023	368.023	368.023		4.749.4
	71 01					Active fixe		633.000	1.131.000	368.023	368.023	368.023		4.749.4
	71 01 01					Constructii		633.000	1.131.000	368.023	368.023	368.023		4.749.4
	71 01 02					Masini, echipamente si mijloace de transport		633.000	1.131.000	368.023	368.023	368.023		4.749.4
	71 01 03					Mobilier, aparatura birotica si alte active corporale								4.710.95
	71 01 30					Alte active fixe (inclusiv reparatii capitale)								16.903
6500 02						Partea III-a CHELTUIELI SOCIAL-CULTURALE INVATAMANT		130.000	197.000	146.800	146.800	146.800		19.573
6502	70					CHELTUIELI DE CAPITAL		130.000	197.000	146.800	146.800	146.800		1.984
	71					TITLUL XIII ACTIVE NEFINANCIARE		130.000	197.000	146.800	146.800	146.800		19.816
	71 01					Active fixe		130.000	197.000	146.800	146.800	146.800		19.816
	71 01 01					Constructii		130.000	197.000	146.800	146.800	146.800		19.816
	71 01 02					Masini, echipamente si mijloace de		130.000	197.000	146.800	146.800	146.800		19.816

Capi- tol	Sub- capi- tol	Pa- ra- graf	Gru- pa / Titlu	Ar- ti- col	Ali- ne- at	Denumire indicator	Credite de angajament	Credite bugetare		Angajamente bugetare	Angajamente legale	Plati efectuate	Angajamente legale de platit	Cheltuieli efective
								initiale	definitive					
A						B	I	2	3	4	5	6	7=5-6	8
						transport								
			71	01	30	Alte active fixe (inclusiv reparatii capitale)								
7000	02					Partea IV-a SERVICII SI DEZVOLTARE PUBLICA, LOCUINTE, MEDIU SI APE								18.
7002						LOCUINTE, SERVICII SI DEZVOLTARE PUBLICA		1.122.000	1.122.000	23.545	23.545	23.545		1.6
			70			CHELTUIELI DE CAPITAL		30.000	30.000	21.145	21.145	21.145		
			71			TITLUL XIII ACTIVE NEFINANCIARE		30.000	30.000	21.145	21.145	21.145		
			71	01		Active fixe		30.000	30.000	21.145	21.145	21.145		
			71	01	01	Constructii		30.000	30.000	21.145	21.145	21.145		
7402						PROTECTIA MEDIULUI		30.000	30.000	21.145	21.145	21.145		
			70			CHELTUIELI DE CAPITAL		1.092.000	1.092.000	2.400	2.400	2.400		
			71			TITLUL XIII ACTIVE NEFINANCIARE		1.092.000	1.092.000	2.400	2.400	2.400		
			71	01		Active fixe		1.092.000	1.092.000	2.400	2.400	2.400		
			71	01	01	Constructii		1.092.000	1.092.000	2.400	2.400	2.400		
8000	02					Partea V-a ACTIUNI ECONOMICE		1.092.000	1.092.000	2.400	2.400	2.400		
8402						TRANSPORTURI		4.512.000	4.706.000	4.196.002	4.196.002	4.196.002		
			01			CHELTUIELI CURENTE		4.512.000	4.706.000	4.196.002	4.196.002	4.196.002		11.896
			56			TITLUL VIII PROIECTE CU FINANTARE DIN FONDURI EXTERNE NERAMBURSABILE (FEN)		3.830.000	3.830.000	3.533.410	3.533.410	3.533.410		11.896
						POSTADERARE								11.896
			56	04		Programe din Fondul European Agricol de Dezvoltare Rurala (FEADR)		3.830.000	3.830.000	3.533.410	3.533.410	3.533.410		11.896
			56	04	02	Finantarea externa nerambursabila		3.830.000	3.830.000	3.533.410	3.533.410	3.533.410		
			56	04	03	Cheltuieli neceligibile		3.699.000	3.699.000	3.505.926	3.505.926	3.505.926		11.896
			70			CHELTUIELI DE CAPITAL		131.000	131.000	27.484	27.484	27.484		
								682.000	876.000	662.592	662.592	662.592		11.896

Capi- tol	Sub- capi- tol	Pa- ra- graf	Gru- pa / Titlu	Ar- ti- col	Ali- ne- at	Denumire indicator	Credite de angajament	Credite bugetare		Angajamente bugetare	Angajamente legale	Plati efectuate	Angajamente legale de platit	Cheltuieli efective
								initiale	definitive					
A						B	1	2	3	4	5	6	7=5-6	8
			71			TITLUL XIII ACTIVE NEFINANCIARE								
			71 01			Active fixe		682.000	876.000	662.592	662.592	662.592		
			71 01 01			Constructii		682.000	876.000	662.592	662.592	662.592		
9902	97					excedent/deficit sect dezv		682.000	876.000	662.592	662.592	662.592		
						Conducatorul institutiei,		-2.010.000	-2.210.000			-1.970.911		
						Conducatorul compartimentului financiar-contabil								



Cey

TOTAL JUDETUL MURES

CONTUL DE EXECUTIE AL INSTITUTIILOR PUBLICE FINANTATE
DIN VENITURI PROPRII SI SUBVENTII DIN BUGETUL LOCAL - VENITURI
31 DECEMBRIE 2016

Pag. 1 -lei-

Capi- tol	Sub- capi- tol	Pa- ra- graf	Gru- pa / Titlu	Ar- ti- col	Ali- ne- at	Denumire indicator	Prevederi bugetare initiale	Prevederi bugetare definitive	Drepturi constatate			Incasari realizate	Stingeri pe alte cai decat incasari	Drepturi constatate de incasat
									Total, din care:	din anii precedenti	din anul curent			
A						B	1	2	3=4+5	4	5	6	7	8=3-6-7
0001	10					TOTAL VENITURI-VENITURI PROPRII,SUBVENTII	210.000	212.000	174.953		174.953	174.953		
0002						I. VENITURI CURENTE	210.000	212.000	174.953		174.953	174.953		
2900						C. VENITURI NEFISCALE	210.000	212.000	174.953		174.953	174.953		
3000						C1. VENITURI DIN PROPRIETATE	80.000	80.000	82.773		82.773	82.773		
3010						VENITURI DIN PROPRIETATE	80.000	80.000	82.773		82.773	82.773		
	50					Alte venituri din proprietate	80.000	80.000	82.773		82.773	82.773		
3300	10					C2. VANZARI DE BUNURI SI SERVICII	130.000	132.000	92.180		92.180	92.180		
3310						VENITURI DIN PRESTARI DE SERVICII SI ALTE ACTIVITATI	130.000	132.000	92.180		92.180	92.180		
	16					Venituri din valorificarea produselor obtinute din activitatea proprie sau anexa	90.000	92.000	57.748		57.748	57.748		
	50					Alte venituri din prestari de servicii si alte activitati	40.000	40.000	34.432		34.432	34.432		


TOTAL JUDETUL MURES

CONTUL DE EXECUTIE AL INSTITUTIILOR PUBLICE FINANTATE
DIN VENITURI PROPRII SI SUBVENTII DIN BUGETUL LOCAL - CHELTUIELI
31 DECEMBRIE 2016

Pag. 1 - lei-

Capi- tol	Sub- capi- tol	Pa- ra- graf	Gru- pa / Titlu	Ar- ti- col	Ali- ne- at	Denumire indicator	Credite de angajament	Credite bugetare		Angajamente bugetare	Angajamente legale	Plati efectuate	Angajamente legale de platit	Cheltuieli efective
								initiale	definitive					
A						B	1	2	3	4	5	6	7=5-6	8
5010						TOTAL CHELTUIELI DIN VENITURI PROPRII SI SUBVENTII								
7410						PROTECTIA MEDIULUI		210.000	212.000	139.099	139.099	137.981	1.118	126.815
	05					Salubritate si gestiunea deseurilor		80.000	80.000	80.000	80.000	80.000		67.902
		01				Salubritate		80.000	80.000	80.000	80.000	80.000		67.902
8010						ACTIUNI GENERALE ECONOMICE, SI DE MUNCA		80.000	80.000	80.000	80.000	80.000		67.902
		01				Actiuni generale economice si comerciale		40.000	40.000	2.130	2.130	2.130		1.758
		30				Alte cheltuieli pentru actiuni generale economice si comerciale		40.000	40.000	2.130	2.130	2.130		1.758
8710						ALTE ACTIUNI ECONOMICE		40.000	40.000	2.130	2.130	2.130		1.758
	50					Alte actiuni economice		90.000	92.000	56.969	56.969	55.851	1.118	57.155
9900	10					EXCEDENT/DEFICIT		90.000	92.000	56.969	56.969	55.851	1.118	57.155
												36.972		

PRIMAR
[Signature]



COMPTABIL
[Signature]

[Signature]

TOTAL JUDETUL MURES

DETALIEREA CHELTUIELILOR
INSTITUTII PUBLICE FINANTATE DIN VENITURI PROPRII
SI SUBVENTII DIN BUGETUL LOCAL
31 DECEMBRIE 2016


Pag. 2 - lei-

Capi- toi	Sub- capi- toi	Pa- ra- graf	Gru- pa / Titlu	Ar- ti- col	Ali- ne- at	Denumire indicator	Credite de angajament	Credite bugetare		Angajamente bugetare	Angajamente legale	Plati efectuate	Angajamente legale de platit	Cheltuieli efective
								initiale	definitive					
A						B	I	2	3	4	5	6	7=5-6	8
5010						TOTAL CHELTUIELI DIN VENITURI PROPRII SI SUBVENTII								
	01					CHELTUIELI CURENTE		210.000	212.000	139.099	139.099	137.981	1.118	126.815
	10					TITLUL I CHELTUIELI DE PERSONAL		210.000	212.000	139.099	139.099	137.981	1.118	126.815
	20					TITLUL II BUNURI SI SERVICII		37.000	40.000	40.000	40.000	38.882	1.118	41.088
7410						PROTECTIA MEDRULUI		173.000	172.000	99.099	99.099	99.099		85.727
	01					CHELTUIELI CURENTE		80.000	80.000	80.000	80.000	80.000		67.902
	20					TITLUL II BUNURI SI SERVICII		80.000	80.000	80.000	80.000	80.000		67.902
	20	01				Bunuri si servicii		80.000	80.000	80.000	80.000	80.000		67.902
	20	01	04			Apa, canal si salubritate		80.000	80.000	80.000	80.000	80.000		67.902
8010						ACTIUNI GENERALE ECONOMICE, SI DE MUNCA		80.000	80.000	80.000	80.000	80.000		67.902
	01					CHELTUIELI CURENTE		40.000	40.000	2.130	2.130	2.130		1.758
	20					TITLUL II BUNURI SI SERVICII		40.000	40.000	2.130	2.130	2.130		1.758
	20	01				Bunuri si servicii		40.000	40.000	2.130	2.130	2.130		1.758
	20	01	09			Materiale si prestari de servicii cu caracter functional		40.000	40.000	2.130	2.130	2.130		1.758
8710						ALTE ACTIUNI ECONOMICE		90.000	92.000	56.969	56.969	55.851	1.118	57.155
	01					CHELTUIELI CURENTE		90.000	92.000	56.969	56.969	55.851	1.118	57.155
	10					TITLUL I CHELTUIELI DE PERSONAL		37.000	40.000	40.000	40.000	38.882	1.118	41.088
	10	01				Cheltuieli salariale in bani		30.000	32.700	32.700	32.700	32.575	125	34.247
	10	01	01			Salarii de baza		30.000	32.700	32.700	32.700	32.575	125	34.247
	10	03				Contributii		7.000	7.300	7.300	7.300	6.307	993	6.841
	10	03	01			Contributii de asigurari sociale de stat		4.400	4.450	4.450	4.450	4.440	10	4.914
	10	03	02			Contributii de asigurari de somaj		200	700	700	700	130	570	158

Capi- tol	Sub- capi- tol	Pa- ra- graf	Gru- pa / Titlu	Ar- ti- col	Ali- ne- at	Denumire indicator	Credite de angajament	Credite bugetare		Angajamente bugetare	Angajamente legale	Plati efectuate	Angajamente legale de platit	Cheltuieli efective
								initiale	definitive					
A						B	1	2	3	4	5	6	7=5-6	8
	10	03	03			Contributii de asigurari sociale de sanatate								
	10	03	04			Contributii de asigurari pentru accidente de munca si boli profesionale		1.950	1.700	1.700	1.700	1.472	228	1.479
	10	03	06			Contributii pentru concedii si indemnizatii		100	100	100	100	54	46	54
	20					TITLUL II BUNURI SI SERVICII		350	350	350	350	211	139	236
	20	01				Bunuri si servicii		53.000	52.000	16.969	16.969	16.969		16.067
	20	01	03			Incalzit, iluminat si forta motrica		53.000	52.000	16.969	16.969	16.969		16.067
	20	01	09			Materiale si prestari de servicii cu caracter functional		30.000	30.000	15.463	15.463	15.463		14.839
9900	10					EXCEDENT/DEFICIT		23.000	22.000	1.506	1.506	1.506		1.228

Conducatorul institutiei,

Conducatorul compartimentului financiar-contabil



Cosy

TOTAL JUDETUL MURES

CONTUL DE EXECUTIE AL INSTITUTIILOR PUBLICE FINANTATE
DIN VENITURI PROPRII SI SUBVENTII DIN BUGETUL LOCAL - VENITURI
SECTIUNEA DE FUNCTIONARE
31.12.2016

Pag. 1 -lei-

Capi- tol	Sub- capi- tol	Pa- ra- graf	Gru- pa/ Titlu	Ar- ti- col	Ali- ne- at	Denumire indicator	Prevederi bugetare initiale	Prevederi bugetare definitive	Drepturi constatate			Incasari realizate	Stingeri pe alte cai decat incasari	Drepturi constatate de incasat
									Total, din care:	din anii precedenti	din anul curent			
A						B	1	2	3=4+5	4	5	6	7	8=3-6-7
0001	10					TOTAL VENITURI-VENITURI PROPRII,SUBVENTII	210.000	212.000	174.953		174.953	174.953		
0002						I. VENITURI CURENTE	210.000	212.000	174.953		174.953	174.953		
2900						C. VENITURI NEFISCALE	210.000	212.000	174.953		174.953	174.953		
3000						C1. VENITURI DIN PROPRIETATE	80.000	80.000	82.773		82.773	82.773		
3010						VENITURI DIN PROPRIETATE	80.000	80.000	82.773		82.773	82.773		
	50					Alte venituri din proprietate	80.000	80.000	82.773		82.773	82.773		
3300	10					C2. VANZARI DE BUNURI SI SERVICII	130.000	132.000	92.180		92.180	92.180		
3310						VENITURI DIN PRESTARI DE SERVICII SI ALTE ACTIVITATI	130.000	132.000	92.180		92.180	92.180		
	16					Venituri din valorificarea produselor obtinute din activitatea proprie sau anexa	90.000	92.000	57.748		57.748	57.748		
	50					Alte venituri din prestari de servicii si alte activitati	40.000	40.000	34.432		34.432	34.432		

TOTAL JUDETUL MURES

DETALIEREA CHELTUIELILOR
INSTITUTII PUBLICE FINANTATE DIN VENITURI PROPRII
SI SUBVENTII DIN BUGETUL LOCAL
SECTIUNEA DE FUNCTIONARE
31.12.2016

Capi- tol	Sub- capi- tol	Pa- ra- graf	Gru- pa / Titlu	Ar- ti- col	Ali- ne- at	Denumire indicator	Credite de angajament	Credite bugetare		Angajamente bugetare	Angajamente legale	Plati efectuate	Angajamente legale de platit	Cheltuieli efective
								initiale	definitive					
								Pag. 1 - lei-						
A						B	1	2	3	4	5	6	7=5-6	8
5010						TOTAL CHELTUIELI DIN VENITURI PROPRII SI SUBVENTII								
	01					CHELTUIELI CURENTE		210.000	212.000	139.099	139.099	137.981		
	10					TITLUL I CHELTUIELI DE PERSONAL		210.000	212.000	139.099	139.099	137.981	1.118	126.815
	20					TITLUL II BUNURI SI SERVICII		37.000	40.000	40.000	40.000	38.882	1.118	126.815
7410						PROTECTIA MEDIULUI		173.000	172.000	99.099	99.099	99.099	1.118	41.088
	01					CHELTUIELI CURENTE		80.000	80.000	80.000	80.000	80.000		85.727
	20					TITLUL II BUNURI SI SERVICII		80.000	80.000	80.000	80.000	80.000		67.902
	20	01				Bunuri si servicii		80.000	80.000	80.000	80.000	80.000		67.902
	20	01	04			Apa, canal si salubritate		80.000	80.000	80.000	80.000	80.000		67.902
8010						ACTIUNI GENERALE ECONOMICE, SI DE MUNCA		80.000	80.000	80.000	80.000	80.000		67.902
	01					CHELTUIELI CURENTE		40.000	40.000	2.130	2.130	2.130		1.758
	20					TITLUL II BUNURI SI SERVICII		40.000	40.000	2.130	2.130	2.130		1.758
	20	01				Bunuri si servicii		40.000	40.000	2.130	2.130	2.130		1.758
	20	01	09			Materiale si prestari de servicii cu caracter functional		40.000	40.000	2.130	2.130	2.130		1.758
8710						ALTE ACTIUNI ECONOMICE		40.000	40.000	2.130	2.130	2.130		1.758
	01					CHELTUIELI CURENTE		90.000	92.000	56.969	56.969	55.851	1.118	57.155
	10					TITLUL I CHELTUIELI DE PERSONAL		90.000	92.000	56.969	56.969	55.851	1.118	57.155
	10	01				Cheltuieli salariale in bani		37.000	40.000	40.000	40.000	38.882	1.118	41.088
	10	01	01			Salarii de baza		30.000	32.700	32.700	32.700	32.575	125	34.247
	10	03				Contributii		30.000	32.700	32.700	32.700	32.575	125	34.247
	10	03	01			Contributii de asigurari sociale de stat		7.000	7.300	7.300	7.300	6.307	993	6.841
	10	03	02			Contributii de asigurari de somaj		4.400	4.450	4.450	4.450	4.440	10	4.914
								200	700	700	700	130	570	158

Capi- tol	Sub- capi- tol	Pa- ra- graf	Gru- pa / Titlu	Ar- ti- col	Aii- ne- at	Denumire indicator	Credite de angajament	Credite bugetare		Angajamente bugetare	Angajamente legale	Plati efectuate	Angajamente legale de platit	Cheltuieli efective
								initiale	definitive					
A						B	1	2	3	4	5	6	7=5-6	8
	10	03	03			Contributii de asigurari sociale de sanatate								
	10	03	04			Contributii de asigurari pentru accidente de munca si boli profesionale		1.950	1.700	1.700	1.700	1.472	228	1.479
	10	03	06			Contributii pentru concedii si indemnizatii		100	100	100	100	54	46	54
	20					TITLUL II BUNURI SI SERVICII		350	350	350	350	211	139	236
	20	01				Bunuri si servicii		53.000	52.000	16.969	16.969	16.969		16.067
	20	01	03			Incalzit, iluminat si forta motrica		53.000	52.000	16.969	16.969	16.969		16.067
	20	01	09			Materiale si prestari de servicii cu caracter functional		30.000	30.000	15.463	15.463	15.463		14.839
9910	96					excedent/deficit sect funct		23.000	22.000	1.506	1.506	1.506		1.228

Conducatorul institutiei,

PRIMAR
ING. PASU MIRCEAConducatorul compartimentului
financiar-contabil

COSTIN VACARIN



GSM