

COMUNA BAND
NR 7078 din 24.10.2016.

BILANT
30 SEPTEMBRIE 2016

A.J.F.P. MUREȘ
TREZORERIA
Nr. 13080
24 / 10 / 2016 lei -

COD	DENUMIRE INDICATORI	SOLD LA	SOLD LA
		INCEPUTUL PERIOADEI	SFARSITUL PERIOADEI
0	TOTAL JUDETUL MURES		
01003	1.Active fixe necorporale (ct.2030000+2050000+2060000+2080100+2080200+2330000-2800300-2800500-2800800-2900400-2900500-2900800-2930100*)	4.133	2.976
01004	2.Instalatii tehnice, mijloace de transport, animale, plantatii, mobilier, aparatura birotica si alte active corporale (ct.2130100+2130200+2130300+2130400+2140000+2310000-2810300-2810400-2910300-2910400-2930200*)	584.575	548.277
01005	3.Terenuri si cladiri (ct.2110100+2110200+2120101+2120102+2120201+2120301+2120401+2120501+2120601+2120901+2310000-2810100-2810200-2910100-2910200-2930200)	55.857.932	58.234.694
01009	6.Creante necurente - sume ce urmeaza a fi incasate dupa o perioada mai mare de un an (ct.4110201+4110208+4130200+4280202+4610201+4610209-4910200-4960200) din care:	9.381.083	9.381.083
01010	Creante comerciale necurente - sume ce urmeaza a fi incasate dupa o perioada mai mare de un an (ct.4110201+4110208+4130200+4610201-4910200-4960200)	9.381.083	9.381.083
01015	7.TOTAL ACTIVE NECURENTE (rd.03+04+05+06+07+09)	65.827.723	68.167.030
01019	1.Stocuri (ct.3010000+3020100+3020200+3020300+3020400+3020500+3020600+3020700+3020800+3020900+3030100+3030200+3040100+3040200+3050100+3050200+3070000+3090000+3310000+3320000+3410000+3450000+3460000+3470000+3490000+3510100+3510200+3540100+3540500+3540600+3560000+3570000+3580000+3590000+3610000+3710000+3810000+/-3480000+/-3780000-3910000-3920100-3920200-3930000-3940100-3940500-3940600-3950100-3950200-3950300-3950400-3950600-3950700-3950800-3960000-3970000-3980000-4420803)	1.122.121	1.157.716
01021	Creante din operatiuni comerciale, avansuri si alte decontari (ct.2320000+2340000+4090101+4090102+4110101+4110108+4130100+4180000+4250000+4280102+4610101+4610109+4730109**+4810101+4810102+4810103+4810200+4810300+4810900+4820000+4830000+4890101+4890301-4910100-4960100+5120800) din care:	17.544	207.318
01022	Creante comerciale si avansuri (ct.2320000+2340000+4090101+4090102+4110101+4110108+4130100+4180000+4610101-4910100-4960100),din care:		194.721
01023	Creante bugetare (ct.4310100**+4310200**+4310300**+4310400**+4310500**+4310700**+4370100**+4370200**+4370300**+4420802+4420400+4420800+4440000**+4460000**+4480200+4610102+4630000+4640000+4650100+4650200+4660401+4660402+4660500+4660900+4810101**+4810102**+4810103**+4810900**+4820000** -4970000), din care:	826.866	940.731
01024	Creantele bugetului general consolidat (ct.4630000+4640000+4650100+4650200+4660401+4660402+4660500+4660900-4970000)	826.866	940.731
01027	Imprumuturi pe termen scurt acordate (ct.2670101+2670102+2670103+2670104+2670105+2670108+2670601+2670602+2670603+2670604+2670605+2670609+4680101+4680102+4680103+4680104+4680105+4680106+4680107+4680108+4680109+4690103+4690105+4690106+		

COD	DENUMIRE INDICATORI	SOLD LA INCEPUTUL PERIOADEI	SOLD LA SFARSITUL PERIOADEI
01030	4690108+4690109)		2.005.732
01033	Total creante curente (rd.21+23+25+27)	844.410	3.153.781
	Conturi la trezorerie, casa in lei. (ct.5100000+5120101+5120501+5130101+ 5130301+5130302+5140101+5140301+5140302+5150101+5150103+5150 301 +5150500+5150600+5160101+5160301+5160302+5170101+5170301+51 70302 +5200100+5210100+5210300+5230000+5250101+5250102+5250301+52 50302 +5250400+5260000+5270000+5280000+5290101+5290201+5290301+52 90400 +5290901+5310101+5500101+5520000+5550101+5550400+5570101+55 80101 +5580201+5590101+5600101+5600300+5600401+5610101+5610300+56 20101 +5620300+5620401+5710100+5710300+5710400+5740101+5740102+57 40301 +5740302+5740400+5750100+5750300+5750400-7700000)	2.413.722	2.665.384
010331	Dobanda de incasat,alte valori,avansuri de trezorerie (ct.5180701+5320100+ 5320200+5320300+5320400+5320500+5320600+5320800+5420100)	38.065	30.553
01035	Conturi la institutii de credit, BNR, casa in valuta (ct.5110101+5110102+ 5120102+5120402+5120502+5130102+5130202+5140102+5140202+ 5150102+5150202+5150302+5160102+5160202+5170102+5170202+ 5290102+5290202+5290302+5290902+5310402+5410102+5410202+ 5500102+5550102+5550202+5570202+5580102+5580202+5580302+ 5580303+5590102+5590202+5600102+5600103+5600402+5610102+ 5610103+5620102+5620103+5620402)	14.615	16.266
01040	Total disponibilitati si alte valori (rd.33+33.1+35+35.1)	2.466.402	2.712.203
01045	7.TOTAL ACTIVE CURENTE (rd.19+30+31+40+41+41.1+42)	4.432.933	7.023.700
01046	8.TOTAL ACTIVE (rd.15+45)	70.260.656	75.190.730
01055	3.Provizioane (ct.1510201+1510202+1510203+1510204+1510208)	443.405	443.405
01058	TOTAL DATORII NECURENTE (rd.52+54+55)	443.405	443.405
01060	1.Datorii comerciale, avansuri si alte decontari (ct.2690100+4010100+ 4030100+4040100+4050100+4080000+4190000+4620101+4620109+ 4730109+4810101+4810102+4810103+4810200+4810300+4810900+ 4820000+4830000+4890201+5090000+5120800), din care:	2.155.040	2.107.107
010601	Decontari privind incheiere executiei bugetului de stat din anul curent (ct.4890201)	131.429	
01061	Datorii comerciale si avansuri (ct.4010100+4030100+4040100+ 4050100+4080000+4190000+4620101), din care:	200.560	284.056
010611	Avansuri primite (ct.4190000)		32.421
01062	2.Datorii catre bugete (ct.4310100+4310200+4310300+4310400+4310500+ 4310700+4370100+4370200+4370300+4400000+4410000+4420300+ 4420801+4440000+4460000+4480100+4550501+4550502+4550503+ 4620109+4670100+4670200+4670300+4670400+4670500+4670900+ 4730109+4810900+4820000),din care:	125.651	233.521
010631	Contributii sociale (ct.4310100+4310200+4310300+4310400+4310500+ 4310700+4370100+4370200+4370300)	94.854	179.272

COD	DENUMIRE INDICATORI	SOLD LA INCEPUTUL PERIOADEI	SOLD LA SFARSITUL PERIOADEI
01065	3.Datorii din operatiuni cu Fonduri externe nerambursabile si fonduri de la buget,alte datorii catre alte organisme internationale (ct.4500200+4500400+4500600+4510200+4510401+4540402+4540409+4510601+4510602+4510603+4510605+4510606+4510609+4520100+4520200+4530200+4540200+4540401+4540402+4540601+4540602+4540603+4550200+4550401+4550402+4550403+4550404+4560400+4580401+4580402+4580501+4580502+4590000+4620103+4730103+4760000)		1.715.265
01070	4.Imprumuturi pe termen scurt-sume ce urmeaza a fi platite intr-o perioada de pana la un an (ct.5180601+5180603+5180604+5180605+5180606+5180608+5180609+5180800+5190101+5190102+5190103+5190104+5190105+5190106+5190107+5190108+5190109+5190110+5190180+5190190)		2.005.731
72	6.Salariile angajatilor (ct.4210000+4230000+4260000+4270100+4270300+4280101)	189.943	310.573
01073	7.Alte drepturi cuvenite altor categorii de persoane (pensii, indemnizatii de somaj, burse) (ct.4220100+4220200+4240000+4260000+4270200+4270300+4290000+4380000), din care:	63.282	45.491
01075	9.Provizioane (ct.1510101+1510102+1510103+1510104+1510108)	191.711	191.711
01078	10.TOTAL DATORII CURENTE (rd.60+62+65+70+71+72+73+74+75)	2.725.627	6.609.399
01079	11.TOTAL DATORII (rd.58+78)	3.169.032	7.052.804
01080	12.ACTIVE NETE = TOTAL ACTIVE - TOTAL DATORII = CAPITALURI PROPRII (rd.80=rd.46-79=rd.90)	67.091.624	68.137.926
01084	1.Rezerve, fonduri (ct.1000000+1010000+1020101+1020102+1030000+1040101+1040102+1050100+1050200+1050300+1050400+1050500+1060000+1320000+1330000+1390100)	41.441.562	41.441.562
01085	2.Rezultatul reportat (ct.1170000-sold creditor)	15.491.628	25.830.956
01087	4.Rezultatul patrimonial al exercitiului (ct.1210000-sold creditor)	10.158.434	865.408
090	6.TOTAL CAPITALURI PROPRII (rd.84+85-86+87-88)	67.091.624	68.137.926

Conducatorul institutiei

Conducatorul compartimentului
financiar- contabil

PRIMAR

ING.

RADA MIRCEA

Rada

COSTIN VALENTINA

Costin



CONTUL DE REZULTAT PATRIMONIAL

30.09.2016

pag.: 1 - lei -

COD	DENUMIRE INDICATORI	An precedent	An curent
0	TOTAL JUDETUL MURES		
02002	1.Venituri din impozite, taxe, contributiile de asigurari si alte venituri ale bugetelor (ct.7300100+7300200+7310100+7310200+7320100+7330000+7340000+7350100 + 7350200+7350300+7350400+7350500+7350600+7360100+7390000+7450100+ 7450200+7450300+7450400+7450500+7450900+7460100+7460200+7460300+ 7460900)	4.557.870	5.920.635
02003	2.Venituri din activitati economice (ct.7210000+7220000+7510100+7510200+/-7090000)	68.438	65.057
02004	3.Finantari, subventii, transferuri, alocatii bugetare cu destinatie speciala (ct.7510500+7710000+7720100+7720200+7740100+7740200+7750000+ 7760000+7780000+7790101+7790109)	4.453.243	
02005	4.Alte venituri operationale (ct.7140000+7180000+7500000++7510300+7510400+ 7810200+7810300+7810401+7810402+7770000)	525.155	361.773
02006	TOTAL VENITURI OPERATIONALE (rd.02+03+04+05)	9.604.706	6.347.465
02008	1.Salarii si contributiile sociale aferente angajatilor (ct.6410000+6420000+6450100+ 6450200+6450300+6450400+6450500+6450600+6450800+6460000+6470000)	2.603.449	3.070.437
02009	2.Subventii si transferuri (ct.6700000+6710000+6720000+6730000+6740000+ 6750000+6760000+6770000+6780000+6790000)	405.307	588.746
02010	3.Stocuri, consumabile, lucrari si servicii executate de terti (ct.6010000+6020100+ 6020200+6020300+6020400+6020500+6020600+6020700+6020800+6020900+ 6030000+6060000+6070000+6080000+6090000+6100000+6110000+6120000+ 6130000+6140000+6220000+6230000+6240100+6240200+6260000+6270000+ 6280000+6290100)	1.174.425	1.612.172
02011	4.Cheltuieli de capital, amortizari si provizioane (ct.6290200+6810100+ 6810200+6810300+6810401+6810402+6820101+6820109+ 6820200+6890100+6890200)	29.508	100.403
02012	5. Alte cheltuieli operationale (ct.6350000+6540000+6580101+6580109)	71.095	48.665
02013	TOTAL CHELTUIELI OPERATIONALE (rd.08+09+10+11+12)	4.283.784	5.420.423
02015	- EXCEDENT (rd.06-rd.13)	5.320.922	927.042
02018	V. CHELTUIELI FINANCIARE (ct.6630000+6640000+6650100+6650200+6660000+ 6670000+6680000+6690000+6860300+6860400+6860800)	31.696	1.133
02021	- DEFICIT (rd.18-rd.17)	31.696	1.133
02023	- EXCEDENT (rd.15+20-16-21)	5.289.226	925.909
02025	VIII. VENITURI EXTRAORDINARE (ct.7910000)		4.179
02028	- EXCEDENT (rd.25-rd.26)		4.179
020292	- EXCEDENT (rd.23+28-24-29)	5.289.226	930.088
02031	- EXCEDENT (rd.29.2-29.4)	5.289.226	930.088

Conducatorul institutiei

Rach



Conducatorul compartimentului
financiar- contabil

Rach

cod 03


- lei -

Denumire indicatori	Rand	Total	Casa in lei ct.5310101	Buget de stat ct.5200100 / 770000	Buget local ct.5210100 / 7700000	Buget asigurarilor sociale de stat ct.5250101 + 5250102/ 7700000	Buget asigurarilor pentru somaj ct.5740101 + 5740102/ 7700000	Buget Fond national unic de asigurari sociale de sanatate ct.5710100/ 7700000	Buget Fond pentru mediu ct. 5750100/ 7700000	Buget Trezoreria Statului ct.5240100/ 7700000	Buget institutiilor publice finantate integral din venituri proprii ct.5600101/ 7700000	Buget institutiilor publice finantate din venituri proprii si subventii ct.5610100/ 7700000	Buget activitati finantate din venituri proprii si buget activitati de privatizare ct.5620101/ 7700000	Buget imprumuturi interne si externe ct.5130101+ 5140101+ 5160101+ 5170101/ 7700000	Buget fonduri externe nerambursabile (sursa D) ct.5150103/ 7700000	Alte disponibilitati (ct. 5xx)
A	B	1=2+3...+15	2	3	4	5	6	7	8	9	10	11	12	13	14	15
I. Numerar din activitatea operationala	01															
1. Incasari	02	9,482,788	1,728,748		7,642,459								109,998			1,583
2. Plati	03	6,780,362	1,728,748	64,680	4,957,723								93,600			291
3. Numerar net din activitatea operationala	04	2,702,426		-64,680	2,684,736								16,398			1,292
II. Numerar din activitatea de investitii	05															
1. Incasari	06	4,054			4,054											
2. Plati	07	2,390,138			2,390,138											
3. Numerar net din activitatea de investitii	08	-2,386,084			-2,386,084											
III. Numerar din activitatea de finantare	09															
1. Incasari	10	2,005,731			2,005,731											
2. Plati	11															
3. Numerar net din activitatea de finantare	12	2,005,731			2,005,731											
IV. Cresterea (decresterea) neta de numerar si echivalent de numerar	13	2,322,073		-64,680	2,304,383								16,398			1,292
V. Numerar si echivalent de numerar la inceputul perioadei	14	2,413,722			2,258,027								132,311			23,384
- suma recuperate din excedentului anului precedent	14.1															
- suma utilizate din excedentului anului precedent	14.2	2,005,731			2,005,731											
Suma transferate din disponibilul neutilizat la finele anului precedent	14.3															
Numerar si echivalent de numerar la sfirsitul perioadei	15	2,730,084		-64,680	2,556,679								148,709			24,676

Conducatorul institutiei,

Conducatorul compartimentului financiar-contabil,

Viza trezoreriei,



26 OCT 2016
TREZORERIA
MUNICIPIUL BUDA

SITUATIA FLUXURILOR DE TREZORERIE

30.09.2016

pag. 1



- lei -

COD	DENUMIRE INDICATORI	Total	Casa ct. 5310101	Buget de stat ct. 5200100/7700000	Buget local ct. 5210100/7700000	Buget asigurari sociale de stat ct. 5250101/5250102/7700000	Buget asigurari pentru somaj ct. 5740101/5740102/7700000	Buget Fond national unic de asigurari sociale de sanatate ct. 5710100/7700000	Buget Fond pentru mediu ct. 5750100/7700000	Buget trezoreria statului ct. 5240100/7700000	Buget institutiilor publice finantate din venituri proprii si subventii ct. 5610101/7700000	Buget institutiilor publice finantate din venituri proprii si subventii ct. 5610101/7700000	Buget activitati finantate din venituri proprii si buget privatizate ct. 5620101/7700000	Buget imprumuturi externe si interne ct. 5130101+5140101+5160101+5170101/7700000	Buget fonduri externe nerambursabile (ursa D) ct. 5150103/7700000	Alte disponibilitati (ct.5XX)
0	TOTAL JUDETEL MURES															
03002	1. Incasari	9.482.788	1.178.748		7.642.459								109.996			1.592
03003	2. Plati	6.790.360	1.178.248	64.088	4.937.733								93.600			291
03004	3. Numerar net din activitatea operationala (rd.02-rd.03)	2.702.456		44.088	2.684.276								16.396			1.702
03006	1. Incasari	4.054			4.054											
03007	2. Plati	2.390.138			2.190.138											
03008	3. Numerar net din activitatea de investitii (rd.06-07)	-2.386.084			-2.386.084											
03010	1. Incasari	2.065.731			2.065.731											
03012	3. Numerar net din activitatea de finantare (rd.10-rd.11)	2.065.731			2.065.731											
03013	IV.CRESTEREA (DESCRESTEREA) NETA DE NUMERAR SI ECHIVALENT DE NUMERAR (rd.04+rd.08+rd.12)	2.322.073			2.322.073											1.322
03014	V. NUMERAR SI ECHIVALENT DE NUMERAR LA INCEPUTUL ANULUI	2.413.772			2.394.352								16.398			1.322
030142	-sume utilizate din excedentul anului precedent/sume transferate din excedent la bugetul local/sume transferate din excedent pentru constituirea de depozite in trezorerie***	2.065.731			2.065.731											
03015	VI.NUMERAR SI ECHIVALENT DE NUMERAR LA SFARSITUL PERIOADEI (rd.13+rd.14+rd.14.1-rd.14.2-rd.14.3)	2.720.084		44.088	2.356.679								148.709			24.676

Conducatorul institutiei

Conducatorul compartimentului financiar-contabil

Viza trezoreriei



Case

Situatia activelor si datoriilor institutiilor publice
din administratia locala
30 SEPTEMBRIE 2016

pag.: 1 - lei -

COD	DENUMIRE INDICATORI	Sold la inceputul anului	Sold la sfarsitul perioadei
0	TOTAL JUDETUL MURES		
18005	Disponibilitati in lei ale institutiilor publice locale si ale institutiilor publice de subordonare locala, la trezorerii (ct.5100000+5120101+5120501+5150101+5150103+5150500+5150600+5160101+5160301+5160302+5170101+5170301+5170302+5210100+5210300+5280000+5290201+5290301+5290400+5290901+5500101+ 5520000+5550101+5570101+5580101+5580201+5600101+5600300+5610101+5610300+5620101+5620300-7700000), din care:	2.413.722	2.665.384
18008	Total (in baze cash) (rd.04+05)	2.413.722	2.665.384
18010	Total (in baze accrual)(rd.08+09)	2.413.722	2.665.384
18023	Alte valori (ct.5320100+5320200+5320300+5320400+5320500+5320600+5320800)	38.065	30.553
18032	Disponibilitati ale institutiilor publice locale si ale institutiilor de subordonare locala la institutiile de credit rezidente (ct.5110101+5110102+5120102+5120402+5120502+5150102+5150202+5160102+5160202+5170102+5170202+5290202+5290302+5290902+5500102+5550102+5550202+5570202+5580102+5580302+5600102+5600103+5610102+5610103+5620102+5620103), din care:	14.615	16.266
18036	Total (in baze cash) (rd.32+35)	14.615	16.266
18038	Total (in baze accrual) (rd.36+37)	14.615	16.266
18157	Creante comerciale necurente legale de livrari de bunuri si servicii de catre autoritatile locale sau de institutii subordonate acestora (ct.4110201+4110208+4130200+4610201-4910200-4960200) Total (rd.158+159+160+164) din care:	9.381.083	9.381.083
18159	- de la societati nefinanciare (S11),	9.381.083	9.381.083
18165	Creante comerciale curente legate de livrari de bunuri si servicii de catre autoritatile locale sau de institutii subordonate acestora(ct.2320000+2340000+4090101+4090102+4110101+4110108+4130100+4180000+4610101-4910100-4960100) Total(rd.166+167+168+172)din care de la:		194.721
18176	-de la gospodariile populatie (S14)		194.721
18176	1.Creante ale bugetului local (ct.4640000-4970000). Total (rd.177+178+179+183), din care:	826.866	940.731
18177	- de la gospodariile populatie (S14)	826.866	940.731
18185	Total creante (rd.176+184)	826.866	940.731
18203	1.Sume datorate terților reprezentand garantii si cautiuni aflate in conturile institutiilor publice (ct.4280101+4280201+4620101+4620109).Total (rd.204+205+206), din care:	309	454
18204	- salariatilor (gospodariile populatiei)(S143)	309	454
182671	Sume primite din excedentul anului precedent pentru acoperirea golurilor temporare de casa si pentru finantarea cheltuielilor sectiunii de dezvoltare (ct.5190107+5190190)		2.005.731
18268	Total(in baze cash)(rd.262+266+267+267.1)		2.005.731
18275	Total (in baze accrual) (cash+dobanzi) (rd.268+274)		2.005.731
18320	Datorii comerciale curente legate de livrari de bunuri si servicii (ct.4010100+4030100+ 4040100+4050100+4080000+4190000+4620101). Total (rd.321+322+326+327) din care catre:	200.560	284.056
18321	-Societati nefinanciare (S11)	200.560	284.056
18331	Datoriile institutiilor publice din administratia locala catre bugete (ct.4420300+4310100+4310200+4310300+4310400+4310500+4310700+4370100+4370200+		

COD	DENUMIRE INDICATORI	Sold la inceputul anului	Sold la sfarsitul perioadei
	4370300+4420801+4440000+4460000+4480100)	125.651	233.521
18332	Salariile angajatilor (ct.4210000+4230000+4260000+4270100+4270300+4280101)	189.943	310.573
18333	Alte drepturi cuvenite altor categorii de persoane (ct.4260000+4270200+4270300+4290000+4380000)	63.282	45.491
18335	Total (rd.331+332+333+334)	378.876	589.585
18341	Avansuri primite de la Autoritatile de Certificare / Autoritatile de Management / Agentiile de Plati - FORNDURI EXTERNE NERAMBURSABILE POSTADERARE SI FONDURI DE LA BUGET(ct.4580501+4580502)		1.715.265
183421	Provizioane necurente (ct.1510201+1510202+1510203+1510204+1510208), din care:	443.405	443.405
183423	Provizioane necurente, constituite conform OUG71/2009 si OG17/2012 reprezentand drepturi salariale castigate in instanta (ct.1510203)	443.405	443.405
18343	Provizioane curente (ct.1510101+1510102+1510103+1510104+1510108), din care:	191.711	191.711
183431	Provizioane curente, constituite conform OMFP416/2013 reprezentand arierate in litigiu (din soldul ct.1510101)	191.711	191.711

Conducatorul institutiei


Conducatorul compartimentului
financiar- contabil


SITUATIA FLUXURILOR DE TREZORERIE


30.09.2016

pag: 1 - lei -

COD	DENUMIRE INDICATORI	Total	Casa in valuta	Alte disponibilitati
0	TOTAL JUDETUL MURES			
04002	1. Incasari	1.651		1.651
04004	3. Numerar net din activitatea operationala (rd.02-rd.03)	1.651		1.651
04013	IV CRESTEREA (DESCRESTEREA) NETA DE NUMERAR SI ECHIVALENT DE NUMERAR (rd.04+rd.08+rd.12)	1.651		1.651
04014	V NUMERAR SI ECHIVALENT DE NUMERAR LA INCEPUTUL PERIOADEI	14.615		14.615
04017	VI NUMERAR SI ECHIVALENT DE NUMERAR LA FINELE PERIOADEI(rd.13+14+15-16)	16.266		16.266

Conducatorul institutiei

Rab




Conducatorul compartimentului financiar- contabil

Cory

DENUMIRE INDICATORI	COD	Sold la inceputul anului	Sold la finele perioadei	
			TOTAL	Din care: aferent sumelor angajate cu prevederi bugetare
TOTAL JUDETUL MURES	0			
PLATI RESTANTE-TOTAL (rd.150+300) din care:	40001	127.737	247.402	247.402
-sub 30 de zile(rd.151+301)	40002	37.525	5.635	5.635
- peste 30 de zile (rd.152+302)	40003	90.212	180.499	180.499
- peste 90 de zile (rd.153+303)	40004		61.268	61.268
PLATI RESTANTE - TOTAL SECTIUNEA DE FUNCTIONARE	40150			
(rd.160+170+240+250+270+280+290) din care:		127.737	247.402	247.402
-sub 30 de zile(rd.161+171+241+251+271+281+291)	40151	37.525	5.635	5.635
- peste 30 de zile (rd.162+172+242+252+272+282+292)	40152	90.212	180.499	180.499
- peste 90 de zile (rd.163+173+243+253+273+283+293)	40153		61.268	61.268
Plati restante catre furnizori,creditori din operatii comerciale	40160			
(ct.4010100,ct.4030100,ct.4620101,ct.4620109)				
(rd.161+162+163+165+166) din care:		127.737	247.402	247.402
-sub 30 de zile	40161	37.525	5.635	5.635
- peste 30 de zile	40162	90.212	180.499	180.499
- peste 90 de zile din care:	40163		61.268	61.268

Conducatorul institutiei

Conducatorul compartimentului
financiar contabil



Corly

I. PLATI RESTANTE
-bugete locale-
30.09.2016

pag. 2 - lei -

DENUMIRE INDICATORI	COD	Sold la inceputul anului	Sold la finele perioadei	
			TOTAL	Din care: aferent sumelor angajate cu prevederi bugetare
TOTAL JUDETUL MURES	0			
PLATI RESTANTE-TOTAL (rd.150+300) din care:	42001	99.537	220.242	220.242
-sub 30 de zile(rd.151+301)	42002	30.475	5.635	5.635
- peste 30 de zile (rd.152+302)	42003	69.062	153.339	153.339
- peste 90 de zile (rd.153+303)	42004		61.268	61.268
PLATI RESTANTE - TOTAL SECTIUNEA DE FUNCTIONARE	42150			
(rd.160+170+240+250+270+280+290) din care:		99.537	220.242	220.242
-sub 30 de zile(rd.161+171+241+251+271+281+291)	42151	30.475	5.635	5.635
- peste 30 de zile (rd.162+172+242+252+272+282+292)	42152	69.062	153.339	153.339
- peste 90 de zile (rd.163+173+243+253+273+283+293)	42153		61.268	61.268
Plati restante catre furnizori,creditori din operatii comerciale	42160			
(ct.4010100,ct.4030100,ct.4620101,ct.4620109)				
(rd.161+162+163+165+166) din care:		99.537	220.242	220.242
-sub 30 de zile	42161	30.475	5.635	5.635
- peste 30 de zile	42162	69.062	153.339	153.339
- peste 90 de zile din care:	42163		61.268	61.268

Conducatorul institutiei

Conducatorul compartimentului
financiar contabil

Stamp: JUDETUL MURES, COMUNA DAVID, Nr. 11
Signature: Rach

Coz


I. PLATI RESTANTE
 -institutii publice finantate partial din venituri proprii-
 30.09.2016

pag. 3 - lei -

DENUMIRE INDICATORI	COD	Sold la inceputul anului	Sold la finele perioadei	
			TOTAL	Din care: aferent sumelor angajate cu prevederi bugetare
TOTAL JUDETUL MURES	0			
PLATI RESTANTE-TOTAL (rd.150+300) din care:	53001	28.200	27.160	27.160
-sub 30 de zile(rd.151+301)	53002	7.050		
- peste 30 de zile (rd.152+302)	53003	21.150	27.160	27.160
PLATI RESTANTE - TOTAL SECTIUNEA DE FUNCTIONARE	53150			
(rd.1 170+240+250+270+280+290) din care:		28.200	27.160	27.160
-sub 30 de zile(rd.161+171+241+251+271+281+291)	53151	7.050		
- peste 30 de zile (rd.162+172+242+252+272+282+292)	53152	21.150	27.160	27.160
Plati restante catre furnizori,creditori din operatii comerciale	53160			
(ct.4010100,ct.4030100,ct.4620101,ct.4620109)				
(rd.161+162+163+165+166) din care:		28.200	27.160	27.160
-sub 30 de zile	53161	7.050		
- peste 30 de zile	53162	21.150	27.160	27.160

Conducatorul institutiei

Conducatorul compartimentului
 financiar contabil




Ralu

Com

Nr rd	Explicatie	Plati restante		Plati restante aferente Programelor nationale		Plati restante aferente fondurilor externe nerambursabile postaderare****)		Plati restante aferente fondurilor externe nerambursabile preaderare(sursa08)	
		total	din care arierate	total	din care arierate	total	din care arierate	total	din care arierate
0		247,402	61,268,00						
			61,268						

Conducatorul institutiei

Conducatorul compartimentului
financiar contabil



Raul

Boy


II. Sinteza platilor restante si arieratelor
- bugete locale -
30.09.2016

Pag: 2

Nr rd	Explicatie	Plati restante		Plati restante aferente programelor nationale		Plati restante aferente fondurilor externe nerambursabile postaderare****)		Plati restante aferente fondurilor externe nerambursabile preaderare(sursa08)	
		total	din care arierate	total	din care arierate	total	din care arierate	total	din care arierate
0									
		220.242	61.268,00	61.268	61.268				

Conducatorul compartimentului
financiar contabil

Conducatorul institutiei



Copy

Nr rd	Explicatie	Plati restante		Plati restante aferente programelor nationale		Plati restante aferente fondurilor externe nerambursabile postaderare****)		Plati restante aferente fondurilor externe nerambursabile preaderare(sursa08)	
		total	din care arierate	total	din care arierate	total	din care arierate	total	din care arierate
0		1	1.1	2	2.1	3	3.1	4	4.1
		27.160							

Conducatorul institutiei

Conducatorul compartimentului
 financiar contabil



Rau

Situația unor indicatori referitori la protecția copilului
și a persoanelor cu handicap

30.09.2016

pag.: 1

COD	DENUMIRE	NUMAR
0	TOTAL JUDETUL MURES	
08007	Asistenți personali pentru persoanele cu handicap	7
08008	Indemnizații lunare alocate persoanelor cu handicap grav	44

Conducatorul institutiei

Conducatorul compartimentului
financiar- contabil



lon

Situatia platilor efectuate
din fonduri externe nerambursabile (FEN) postaderare (titlul 56 si titlul 58) la data de
30.09.2016

Denumirea sursei de finantare	Pag: 1 - lei -										
	Buget de stat (s 01- stat)	Buget local (s 02- local)	Bugetul asigurarilor sociale de stat (s 03- bas)	Bugetul asigurarilor pentru somaj (s 04- somaj)	Bugetul fondului national unic de asigurari sociale de sanatate (s 05- sanatate)	Bugetul institutilor publice si activitatilor finantate integral sau partial din venituri proprii (s 10-local)	Bugetul fondurilor externe nerambur- sabile (s 08-sta+ asigurat+ local)	Bugetul creditelor externe (s 06- stat+ local)	Bugetul creditelor interne (s 07- stat+ local)	Bugetul institutilor publice si activitatilor finantate integral sau partial din venituri proprii (s 20-sta+ asigurat+ autonome)	Bugetul institutilor publice si activitatilor finantate integral sau partial din venituri proprii (s 10- stat+ autonome)
A	01	02	03	04	05	06	07	08	09	10	11
TOTAL JUDETEL MURES											
Total plati (titlul VIII cod56+ titlul X cod58) (rd.2+rd.11)		1.425.334									
Total plati (titlul VIII cod56)		1.425.334									
Active nefinanciare (titlul XIII)		1.425.334									

Conducatorul institutiei

Conducatorul compartimentului
financiar-contabil

Rach

Cery

Situatia platilor efectuate si a sumelor declarate pentru cota-parte aferenta cheltuielilor finantate din FEN postaderare


30.10.2016

Pag.: 1 - lei -

Cod indicator	Denumirea programului cu finantare UE	din care:		Suma in curs de solicitare la rambursare aferenta cheltuielilor efectuate in anul curent	Suma solicitata la rambursare aferenta cheltuielilor efectuate in anul curent	Suma rambursata aferenta cheltuielilor efectuate in anul curent	Suma neautorizate de autoritatile de management aferente cheltuielilor efectuate in anul curent	Prefinantare dedusa din sumele solicitate la rambursare aferente cheltuielilor efectuate in anul curent	Suma rezultate din nereguli aferente cheltuielilor efectuate in anul curent si ani precedenti	Suma rezultate din nereguli deduse din sumele solicitate la rambursare aferente cheltuielilor efectuate in anul curent	
		Plati efectuate de la titlul 56 si 58	Plati efectuate pentru cota-parte FEN (alinea(2))								
		01	02	03	04	05	06	07	08	09	10
0	TOTAL JUDETEL MURES										
10004	Programa din Fondul European Agricol de Dezvoltare Rurala (FEADR) (5604)	1.425.334	1.397.851	545.566	852.285		852.285				
10040	Total (codul la 39.2)	1.425.334	1.397.851	545.566	852.285		852.285				

Conducatorul institutiei

Rach



Conducatorul compartimentului financiar-contabil

CSM

DISPONIBIL DIN MIJLOACE CU DESTINATIE SPECIALA

30.09.2016

- lei -

DENUMRE INDICATORI	COD	DISPONIBIL LA INCEPUTUL ANULUI	INCASARI	PLATI	DISPONIBIL LA SFARSITUL PERIOADEI
TOTAL JUDETUL MURES	0				
TOTAL (rd.02 la 15)	05001	14.615	1.651		16.266
- Garantii materiale retinute gestionarilor conform Legii nr.22/1969 (ct.5500101,ct.5500102/analitice distincte)	05003	14.615	1.651		16.266

Conducatorul institutiei,

Conducatorul compartimentului
financiar-contabil*Cori*

CONTUL DE EXECUTIE AL BUGETULUI LOCAL - VENITURI
30 SEPTEMBRIE 2016

Pag. 1 -lei-

Capi- tol	Sub- capi- tol	Pa- ra- graf	Gru- pa/ Titlu	Ar- ti- col	Ali- ne- at	Denumire indicator	Prevederi bugetare anuale aprobrate la finele perioadei de raportare	Prevederi bugetare trimestriale cumulate	Drepturi constatate			Incasari realizate	Stingeri pe alte cai decat incasari	Drepturi constatate de incasat
									Total, din care:	din anii precedenti	din anul curent			
A						B	1	2	3=4+5	4	5	6	7	8=3-6-7
0						TOTAL JUDETUL MURES								
0001	02					TOTAL VENITURI-BUGET LOCAL	12.389.000	10.704.000	10.603.318	826.866	9.776.452	9.652.244	10.343	940.731
0002						I. VENITURI CURENTE	8.774.000	7.089.000	7.185.269	826.866	6.358.403	6.234.320	10.343	940.606
0003						A. VENITURI FISCALE	8.035.000	6.351.000	6.996.779	761.618	6.235.161	6.098.383	10.343	888.053
0004						A1. IMPOZIT PE VENIT, PROFIT SI CASTIGURI DIN CAPITAL	2.094.000	1.574.000	1.530.000		1.530.000	1.530.000		
0300	02					A1.2 IMPOZIT PE VENIT, PROFIT SI CASTIGURI DIN CAPITAL DE LA PERSOANE FIZICE	2.094.000	1.574.000	1.530.000		1.530.000	1.530.000		
0302						IMPOZIT PE VENIT	12.000	12.000	5.919		5.919	5.919		
	18					Impozitul pe veniturile din transferul proprietatilor imobiliare din patrimoniul personal	12.000	12.000	5.919		5.919	5.919		
0402						COTE SI SUME DEFALCATE DIN IMPOZITUL PE VENIT	2.082.000	1.562.000	1.524.081		1.524.081	1.524.081		
0402	01					Cote defalcate din impozitul pe venit	611.000	459.000	415.826		415.826	415.826		
	04					Sume alocate din cotele defalcate din impozitul pe venit pentru echilibrarea bugetelor locale	1.471.000	1.103.000	1.108.255		1.108.255	1.108.255		
0700	02					A3 IMPOZITE SI TAXE PE PROPRIETATE	501.000	501.000	1.075.857	539.250	536.607	485.633	8.666	581.558
0702						IMPOZITE SI TAXE PE PROPRIETATE	501.000	501.000	1.075.857	539.250	536.607	485.633	8.666	581.558
	01					Impozit si taxa pe cladiri	204.000	204.000	359.068	199.226	159.842	243.828	870	114.370
		01				Impozit pe cladiri de la persoane fizice	43.000	43.000	110.226	59.299	50.927	35.151	870	74.205
0702	01	02				Impozit si taxa pe cladiri de la persoane fizice	161.000	161.000	248.842	139.927	108.915	208.677		40.165

Capi- tol	Sub- capi- tol	Pa- ra- graf	Gru- pa/ Titlu	Ar- ti- col	Ali- ne- at	Denumire indicator	Prevederi bugetare anuale aprobrate la finele perioadei de raportare	Prevederi bugetare trimestriale cumulate	Drepturi constatate			Incasari realizate	Stingeri pe alte cai decat incasari	Drepturi constatate de incasat
									Total, din care:	din anii precedenti	din anul curent			
A						B	1	2	3=4+5	4	5	6	7	8=3-6-7
						detinute de persoane fizice*)	137.000	137.000	348.883	207.379	141.504	88.511	1.677	258.695
1602	02	02				Impozit pe mijloace de transport detinute persoane de juridice*)	13.000	13.000	38.445	12.132	26.313	-6.498		44.943
1602	50					Alte taxe pe utilizarea bunurilor, autorizarea utilizarii bunurilor sau pe desfasurare de activitati	50.000	50.000	32.484	2.857	29.627	29.627		2.857
1800	02					A6. ALTE IMPOZITE SI TAXE FISCALE	300.000	300.000	195.110		195.110	195.110		
1802						ALTE IMPOZITE SI TAXE FISCALE	300.000	300.000	195.110		195.110	195.110		
	50					Alte impozite si taxe	300.000	300.000	195.110		195.110	195.110		
2900	02					C. VENITURI NEFISCALE	739.000	738.000	188.490	65.248	123.242	135.937		52.553
3000						C1. VENITURI DIN PROPRIETATE	80.000	80.000	86.695		86.695	86.695		
3002						VENITURI DIN PROPRIETATE	80.000	80.000	86.695		86.695	86.695		
	05					Venituri din concesiuni si inchirieri	80.000	80.000	86.695		86.695	86.695		
		30				Alte venituri din concesiuni si inchirieri de catre institutiile publice	80.000	80.000	86.695		86.695	86.695		
3300	02					C2. VANZARI DE BUNURI SI SERVICII	659.000	658.000	101.795	65.248	36.547	49.242		52.553
3402						VENITURI DIN TAXE ADMINISTRATIVE, ELIBERARI PERMISE	6.000	5.000	4.108		4.108	4.108		
						Taxe extrajudiciare de timbru	6.000	5.000	4.108		4.108	4.108		
3402	02					AMENZI, PENALITATI SI CONFISCARI	40.000	40.000	78.051	64.919	13.132	25.827		52.224
3502						Venituri din amenzi si alte sanctiuni aplicate potrivit dispozitiilor legale	40.000	40.000	78.051	64.919	13.132	25.827		52.224
3502	01	02				Venituri din amenzi si alte sanctiuni aplicate de catre alte institutii de	40.000	40.000	78.051	64.919	13.132	25.827		52.224

Capi- tol	Sub- capi- tol	Pa- ra- graf	Gru- pa / Titlu	Ar- ti- col	Ali- ne- at	Denumire indicator	Prevederi bugetare anuale aprobrate la finele perioadei de raportare	Prevederi bugetare trimestriale cumulate	Drepturi constatate			Incasari realizate	Stingeri pe alte cai decat incasari	Drepturi constatate de incasat
									Total, din care:	din anii precedenti	din anul curent			
A						B	1	2	3=4+5	4	5	6	7	8=3-6-7
3602						DIVERSE VENITURI	613.000	613.000	19.636	329	19.307	19.307		329
	32					Sume provenite din finantarea bugetara a anilor precedenti			12.817		12.817	12.817		
3602	32	03				Sume provenite din finantarea bugetara a anilor precedenti,afereente sectiunii de functionare			12.817		12.817	12.817		
3602	50					Alte venituri	613.000	613.000	6.819	329	6.490	6.490		329
3702	03					Varsaminte din sectiunea de functionare pentru finantarea sectiunii de dezvoltare a bugetului local(cu semnul minus)	-1.172.000	-1.172.000	-652.520		-652.520	-652.520		
						Varsaminte din sectiunea de functionare	1.172.000	1.172.000	652.520		652.520	652.520		
3702	04					II. VENITURI DIN CAPITAL			4.179		4.179	4.054		125
3900	02					VENITURI DIN VALORIFICAREA UNOR BUNURI			4.179		4.179	4.054		125
3902						Venituri din valorificarea unor bunuri ale institutiilor publice			4.179		4.179	4.054		125
4000	02					III OPERATIUNI FINANCIARE			2.005.731		2.005.731	2.005.731		
4002						INCASARI DIN RAMBURSAREA IMPRUMUTURILOR ACORDATE			2.005.731		2.005.731	2.005.731		
4002	14					Sume din excedentul bugetului local utilizate pentru finantarea cheltuielilor sectiunii de dezvoltare			2.005.731		2.005.731	2.005.731		
4100	02					IV. SUBVENTII	1.395.000	1.395.000	333.580		333.580	333.580		
4200						SUBVENTII DE LA ALTE NIVELE ALE ADMINISTRATIEI PUBLICE	1.395.000	1.395.000	333.580		333.580	333.580		
						SI SUBVENTII DE LA BUGETUL DE STAT	1.395.000	1.395.000	333.580		333.580	333.580		

Capi- tol	Sub- capi- tol	Pa- ra- graf	Gru- pa/ Titlu	Ar- ti- col	Ali- ne- at	Denumire indicator	Prevederi bugetare anuale aprobrate la finele perioadei de raportare	Prevederi bugetare trimestriale cumulate	Drepturi constatate			Incasari realizate	Stingeri pe alte cai decat incasari	Drepturi constatate de incasat
									Total, din care:	din anii precedenti	din anul curent			
A						B	1	2	3=4+5	4	5	6	7	8=3-6-7
4202	20					Subventii de la bugetul de stat catre bugetele locale necesare sustinerii derularii proiectelor finantate din fonduri externe nerambursabile(FEN) postaderare			317.471		317.471	317.471		
4202	34					Subventii pentru acordarea ajutorului pentru incalzirea locuintei cu lemne, carbuni, combustibili petrolieri	185.000	185.000	2.258		2.258	2.258		
4202	41					Subventii de la bugetul de stat pentru finantarea sanatatii	18.000	18.000	13.851		13.851	13.851		
4202	65					Finantarea Programului National de Dezvoltare Locala	1.192.000	1.192.000						
4502						SUME PRIMITE DE LA UE/ALTI DONATORI IN CONTUL PLATILOR EFECTUATE SI PREFINANTARI	2.220.000	2.220.000	1.074.559		1.074.559	1.074.559		
4502	04					Fondul European Agicol de Dezvoltare Rurala	2.220.000	2.220.000	1.074.559		1.074.559	1.074.559		
4502	04	01				Sume primite in contul platilor efectuate in anul curent	2.220.000	2.220.000	852.285		852.285	852.285		
4502	04	02				Sume primite in contul platilor efectuate in anii anteriori			222.274		222.274	222.274		

CONTUL DE EXECUTIE AL BUGETULUI LOCAL - CHELTUIELI
30 SEPTEMBRIE 2016

Pag. 1 - lei-

Capi- tol	Sub- capi- tol	Pa- ra- graf	Gru- pa / Titlu	Ar- ti- col	Ali- ne- at	Denumire indicator	Credite de angajament	Credite bugetare		Angajamente bugetare	Angajamente legale	Plati efectuate	Angajamente legale de platit	Cheltuieli efective
								anuale aprobrate la finele perioadei de raportare	trimestriale cumulate					
A						B	1	2	3	4	5	6	7=5-6	8
0						TOTAL JUDETUL MURES								
5002						TOTAL CHELTUIELI		14.624.000	12.939.000	8.709.038	8.709.038	7.347.861	1.361.177	5.327.605
5100	02					Partea I-a SERVICII PUBLICE GENERALE		2.253.000	2.022.000	1.526.731	1.526.731	1.327.001	199.730	1.053.007
5102						AUTORITATI PUBLICE SI ACTIUNI EXTERNE		2.183.000	1.952.000	1.459.172	1.459.172	1.319.442	139.730	1.045.448
	01					Autoritati executive si legislative		2.183.000	1.952.000	1.459.172	1.459.172	1.319.442	139.730	1.045.448
		03				Autoritati executive		2.183.000	1.952.000	1.459.172	1.459.172	1.319.442	139.730	1.045.448
5402						ALTE SERVICII PUBLICE GENERALE		70.000	70.000	67.559	67.559	7.559	60.000	7.559
	50					Alte servicii publice generale		70.000	70.000	67.559	67.559	7.559	60.000	7.559
6000	02					Partea II-a APARARE, ORDINE PUBLICA SI SIGURANTA NATIONALA		158.000	139.000	114.660	114.660	109.478	5.182	111.030
6102						ORDINE PUBLICA SI SIGURANTA NATIONALA		158.000	139.000	114.660	114.660	109.478	5.182	111.030
	05					Protectie civila si protectia contra incendiilor (protectie civila nonmilitara)		23.000	19.000	18.000	18.000	12.818	5.182	14.370
6102	50					Alte cheltuieli in domeniul ordinii publice si sigurantei nationale		135.000	120.000	96.660	96.660	96.660		96.660
6500	02					Partea III-a CHELTUIELI SOCIAL-CULTURALE		5.097.000	3.988.000	4.327.086	4.327.086	3.170.821	1.156.265	3.369.78
6502						INVATAMANT		4.008.000	3.127.000	3.588.410	3.588.410	2.508.095	1.080.315	2.653.26
	03					Invatamant prescolar si primar		1.415.000	1.055.000	1.415.000	1.415.000	1.040.985	374.015	1.047.10
		01				Invatamant prescolar		452.000	339.000	452.000	452.000	335.695	116.305	335.96
		02				Invatamant primar		963.000	716.000	963.000	963.000	705.290	257.710	711.14
	04					Invatamant secundar		2.360.000	1.839.000	2.100.910	2.100.910	1.394.610	706.300	1.601.40
		01				Invatamant secundar inferior		1.775.000	1.404.000	1.713.175	1.713.175	1.077.767	635.408	1.283.85
		03				Invatamant profesional		585.000	435.000	387.735	387.735	316.843	70.892	317.50
	50					Alte cheltuieli in domeniul invatamantului		233.000	233.000	72.500	72.500	72.500		4.70

Capi- tol	Sub- capi- tol	Pa- ra- graf	Gru- pa / Titlu	Ar- ti- col	Ali- ne- at	Denumire indicator	Credite de angajament	Credite bugetare		Angajamente bugetare	Angajamente legale	Plati efectuate	Angajamente legale de platit	Cheltuieli efective
								anuale aprobrate la finele perioadei de raportare	trimestriale cumulate					
A						B	1	2	3	4	5	6	7=5-6	8
6602						SANATATE		18.000	18.000	18.000	18.000	14.118	3.882	14.472
	08					Servicii de sanatate publica		18.000	18.000	18.000	18.000	14.118	3.882	14.472
6702						CULTURA, RECREERE SI RELIGIE		132.000	132.000	130.521	130.521	130.521		130.521
	03					Servicii culturale		32.000	32.000	30.521	30.521	30.521		30.521
		30				Alte servicii culturale		32.000	32.000	30.521	30.521	30.521		30.521
	50					Alte servicii in domeniile culturii, recreerii si religiei		100.000	100.000	100.000	100.000	100.000		100.000
6802						ASIGURARI SI ASISTENTA SOCIALA		939.000	711.000	590.155	590.155	518.087	72.068	571.522
	05					Asistenta sociala in caz de boli si invaliditati		626.000	483.000	478.058	478.058	439.599	38.459	487.076
						Asistenta sociala in caz de invaliditate		626.000	483.000	478.058	478.058	439.599	38.459	487.076
6802	05	02				Crese		89.000	72.000	62.270	62.270	28.661	33.609	34.619
	11					Prevenirea excluderii sociale		224.000	156.000	49.827	49.827	49.827		49.827
	15					Ajutor social		224.000	156.000	49.827	49.827	49.827		49.827
		01												
7000	02					Partea IV-a SERVICII SI DEZVOLTARE PUBLICA, LOCUINTE, MEDIU SI APE		2.104.000	1.928.000	594.156	594.156	594.156		476.047
7002						LOCUINTE, SERVICII SI DEZVOLTARE PUBLICA		1.012.000	836.000	594.156	594.156	594.156		476.047
	50					Alte servicii in domeniile locuintelor, serviciilor si dezvoltarii comunale		1.012.000	836.000	594.156	594.156	594.156		476.047
7402						PROTECTIA MEDIULUI		1.092.000	1.092.000					
	06					Canalizarea si tratarea apelor reziduale		1.092.000	1.092.000					
8000	02					Partea V-a ACTIUNI ECONOMICE		5.012.000	4.862.000	2.146.405	2.146.405	2.146.405		317.73
8402						TRANSPORTURI		5.012.000	4.862.000	2.146.405	2.146.405	2.146.405		317.73
	03					Transport rutier		5.012.000	4.862.000	2.146.405	2.146.405	2.146.405		317.73
		01				Drumuri si poduri		5.012.000	4.862.000	2.146.405	2.146.405	2.146.405		317.73
9900	02					EXCEDENT/DEFICIT		-2.235.000	-2.235.000			2.304.383		

DETALIEREA CHELTUIELILOR
- buget local -
30 SEPTEMBRIE 2016

Pag. 3 - lei-

Capi- tol	Sub- capi- tol	Pa- ra- graf	Gru- pa / Titlu	Ar- ti- col	Ali- ne- at	Denumire indicator	Credite de angajament	Credite bugetare		Angajamente bugetare	Angajamente legale	Plati efectuate	Angajamente legale de platit	Cheltuieli efective
								anuale aprobrate la finele perioadei de raportare	trimestriale cumulate					
A						B	I	2	3	4	5	6	7=5-6	8
0						TOTAL JUDETUL MURES								
5002						TOTAL CHELTUIELI		14.624.000	12.939.000	8.709.038	8.709.038	7.347.861	1.361.177	5.327.605
			01			CHELTUIELI CURENTE		11.635.000	9.950.000	7.744.234	7.744.234	6.383.057	1.361.177	5.227.203
			10			TITLUL I CHELTUIELI DE PERSONAL		4.181.000	3.255.000	4.181.000	4.181.000	2.819.823	1.361.177	3.040.082
			20			TITLUL II BUNURI SI SERVICII		2.604.000	2.033.000	1.482.856	1.482.856	1.482.856		1.485.345
			56			TITLUL VIII PROIECTE CU FINANTARE DIN FONDURI EXTERNE NERAMBURSABILE (FEN)								
						POSTADERARE		3.830.000	3.830.000	1.425.334	1.425.334	1.425.334		11.896
			57			TITLUL VIII ASISTENTA SOCIALA		767.000	589.000	418.579	418.579	418.579		453.415
			59			TITLUL XI ALTE CHELTUIELI		253.000	243.000	236.465	236.465	236.465		236.465
			70			CHELTUIELI DE CAPITAL		2.989.000	2.989.000	964.804	964.804	964.804		100.402
			71			TITLUL XIII ACTIVE NEFINANCIARE		2.989.000	2.989.000	964.804	964.804	964.804		100.402
5100 02						Partea I-a SERVICII PUBLICE GENERALE		2.253.000	2.022.000	1.526.731	1.526.731	1.327.001	199.730	1.053.007
5102						AUTORITATI PUBLICE SI ACTIUNI EXTERNE		2.183.000	1.952.000	1.459.172	1.459.172	1.319.442	139.730	1.045.448
			01			CHELTUIELI CURENTE		1.325.000	1.094.000	1.107.218	1.107.218	967.488	139.730	959.908
			10			TITLUL I CHELTUIELI DE PERSONAL		650.000	529.000	650.000	650.000	510.270	139.730	530.241
			10 01			Cheltuieli salariale in bani		537.000	434.000	537.000	537.000	421.707	115.293	435.285
			10 01 01			Salarii de baza		519.000	419.000	519.000	519.000	409.116	109.884	422.216
			10 01 12			Indemnizatii platite unor persoane din afara unitatii		18.000	15.000	18.000	18.000	12.591	5.409	13.06
			10 03			Contributii		113.000	95.000	113.000	113.000	88.563	24.437	94.95
			10 03 01			Contributii de asigurari sociale de stat		81.100	66.600	81.100	81.100	63.600	17.500	67.36
			10 03 02			Contributii de asigurari de somaj		2.400	2.100	2.400	2.400	2.075	325	2.12
			10 03 03			Contributii de asigurari sociale de sanatate		25.400	22.400	25.400	25.400	19.900	5.500	22.50

Capi- tol	Sub- capi- tol	Pa- ra- graf	Gru- pa / Titlu	Ar- ti- col	Ali- ne- at	Denumire indicator	Credite de angajament	Credite bugetare		Angajamente bugetare	Angajamente legale	Plati efectuate	Angajamente legale de platit	Cheltuieli efective
								anuale aprobrate la finele perioadei de raportare	trimestriale cumulate					
A						B	1	2	3	4	5	6	7=5-6	8
			10	03	04	Contributii de asigurari pentru accidente de munca si boli profesionale		1.300	1.100	1.300	1.300	594	706	631
			10	03	06	Contributii pentru concedii si indemnizatii		2.800	2.800	2.800	2.800	2.394	406	2.337
			20			TITLUL II BUNURI SI SERVICII		570.000	460.000	352.984	352.984	352.984		325.433
			20	01		Bunuri si servicii		507.000	397.000	322.631	322.631	322.631		306.170
			20	01	01	Furnituri de birou		12.000	12.000	9.180	9.180	9.180		10.438
			20	01	02	Materiale pentru curatenie		3.000	3.000	1.117	1.117	1.117		501
			20	01	03	Incalzit, iluminat si forta motrica		105.000	90.000	79.726	79.726	79.726		73.044
			20	01	05	Carburanti si lubrifianti		70.000	50.000	38.465	38.465	38.465		31.263
			20	01	08	Posta, telecomunicatii, radio, tv, internet		60.000	55.000	44.716	44.716	44.716		41.135
			20	01	09	Materiale si prestari de servicii cu caracter functional		257.000	187.000	149.427	149.427	149.427		149.789
			20	02		Reparatii curente		36.000	36.000	10.641	10.641	10.641		10.641
			20	05		Bunuri de natura obiectelor de inventar		15.000	15.000	11.090	11.090	11.090		
			20	05	30	Alte obiecte de inventar		15.000	15.000	11.090	11.090	11.090		
			20	06		Deplasari, detasari, transferari		9.000	9.000	6.272	6.272	6.272		6.272
			20	06	01	Deplasari interne, detasari, transferari		9.000	9.000	6.272	6.272	6.272		6.272
			20	13		Pregatire profesionala		3.000	3.000	2.350	2.350	2.350		2.350
			59			TITLUL XI ALTE CHELTUIELI		105.000	105.000	104.234	104.234	104.234		104.234
			59	17		Despagubiri civile		105.000	105.000	104.234	104.234	104.234		104.234
			70			CHELTUIELI DE CAPITAL		858.000	858.000	351.954	351.954	351.954		85.540
			71			TITLUL XIII ACTIVE NEFINANCIARE		858.000	858.000	351.954	351.954	351.954		85.540
			71	01		Active fixe		858.000	858.000	351.954	351.954	351.954		85.540
			71	01	01	Constructii		858.000	858.000	351.954	351.954	351.954		62.948

Capi- tol	Sub- capi- tol	Pa- ra- graf	Gru- pa / Titlu	Ar- ti- col	Ali- ne- at	Denumire indicator	Credite de angajament	Credite bugetare		Angajamente bugetare	Angajamente legale	Plati efectuate	Angajamente legale de platit	Cheltuieli efective
								anuale aprobrate la finele perioadei de raportare	trimestriale cumulate					
A						B	I	2	3	4	5	6	7=5-6	8
			71	01	02	Masini, echipamente si mijloace de transport								9.861
			71	01	03	Mobilier, aparatura birotica si alte active corporale								11.574
			71	01	30	Alte active fixe (inclusiv reparatii capitale)								1.157
5402						ALTE SERVICII PUBLICE GENERALE		70.000	70.000	67.559	67.559	7.559	60.000	7.559
			01			CHELTUIELI CURENTE		70.000	70.000	67.559	67.559	7.559	60.000	7.559
			10			TITLUL I CHELTUIELI DE PERSONAL		60.000	60.000	60.000	60.000		60.000	
			10	01		Cheltuieli salariale in bani		57.000	57.000	57.000	57.000		57.000	
			10	01	12	Indemnizatii platite unor persoane din afara unitatii		57.000	57.000	57.000	57.000		57.000	
			10	03		Contributii		3.000	3.000	3.000	3.000		3.000	
			10	03	03	Contributii de asigurari sociale de sanatate		3.000	3.000	3.000	3.000		3.000	
			20			TITLUL II BUNURI SI SERVICII		10.000	10.000	7.559	7.559	7.559		7.559
			20	30		Alte cheltuieli		10.000	10.000	7.559	7.559	7.559		7.559
			20	30	30	Alte cheltuieli cu bunuri si servicii		10.000	10.000	7.559	7.559	7.559		7.559
6000	02					Partea II-a APARARE, ORDINE PUBLICA SI SIGURANTA NATIONALA		158.000	139.000	114.660	114.660	109.478	5.182	111.030
						ORDINE PUBLICA SI SIGURANTA NATIONALA		158.000	139.000	114.660	114.660	109.478	5.182	111.030
6102						CHELTUIELI CURENTE		158.000	139.000	114.660	114.660	109.478	5.182	111.030
			01			TITLUL I CHELTUIELI DE PERSONAL		18.000	14.000	18.000	18.000	12.818	5.182	14.370
			10			Cheltuieli salariale in bani		14.000	11.000	14.000	14.000	10.663	3.337	11.851
			10	01	01	Salarii de baza		14.000	11.000	14.000	14.000	10.663	3.337	11.851
			10	03		Contributii		4.000	3.000	4.000	4.000	2.155	1.845	2.519

Capi- tol	Sub- capi- tol	Pa- ra- graf	Gru- pa / Titlu	Ar- ti- col	Ali- ne- at	Denumire indicator	Credite de angajament	Credite bugetare		Angajamente bugetare	Angajamente legale	Plati efectuate	Angajamente legale de platit	Cheltuieli efective
								anuale aprobrate la finele perioadei de raportare	trimestriale cumulate					
A						B	1	2	3	4	5	6	7=5-6	8
			10	03	01	Contributii de asigurari sociale de stat		2.700	1.900	2.700	2.700	1.480	1.220	1.793
			10	03	02	Contributii de asigurari de somaj		100	100	100	100	50	50	54
			10	03	03	Contributii de asigurari sociale de sanatate		1.000	800	1.000	1.000	532	468	579
			10	03	04	Contributii de asigurari pentru accidente de munca si boli profesionale		50	50	50	50	18	32	18
			10	03	06	Contributii pentru concedii si indemnizatii		150	150	150	150	75	75	75
			20			TITLUL II BUNURI SI SERVICII		140.000	125.000	96.660	96.660	96.660		96.660
			20	01		Bunuri si servicii		140.000	125.000	96.660	96.660	96.660		96.660
			20	01	05	Carburanti si lubrifianti		5.000	5.000					
			20	01	09	Materiale si prestari de servicii cu caracter functional		135.000	120.000	96.660	96.660	96.660		96.660
6500	02					Partea III-a CHELTUIELI SOCIAL-CULTURALE		5.097.000	3.988.000	4.327.086	4.327.086	3.170.821	1.156.265	3.369.784
6502						INVATAMANT		4.008.000	3.127.000	3.588.410	3.588.410	2.508.095	1.080.315	2.653.269
			01			CHELTUIELI CURENTE		3.811.000	2.930.000	3.528.410	3.528.410	2.448.095	1.080.315	2.638.407
			10			TITLUL I CHELTUIELI DE PERSONAL		3.263.000	2.505.000	3.263.000	3.263.000	2.182.685	1.080.315	2.367.261
			10	01		Cheltuieli salariale in bani		2.635.000	2.021.000	2.635.000	2.635.000	1.770.902	864.098	1.925.145
			10	01	01	Salarii de baza		2.386.251	1.850.251	2.386.251	2.386.251	1.622.166	764.085	1.775.605
			10	01	06	Alte sporuri		73.900	51.100	73.900	73.900	42.429	31.471	45.190
			10	01	11	Fond aferent platii cu ora		174.849	119.649	174.849	174.849	106.307	68.542	104.340
			10	03		Contributii		628.000	484.000	628.000	628.000	411.783	216.217	442.110
			10	03	01	Contributii de asigurari sociale de stat		429.700	329.700	429.700	429.700	282.496	147.204	313.848
			10	03	02	Contributii de asigurari de somaj		14.200	10.900	14.200	14.200	8.511	5.689	8.700

Capi- tol	Sub- capi- tol	Pa- ra- graf	Gru- pa / Titlu	Ar- ti- col	Ali- ne- at	Denumire indicator	Credite de angajament	Credite bugetare		Angajamente bugetare	Angajamente legale	Plati efectuate	Angajamente legale de platit	Cheltuieli efective
								anuale aprobrate la finele perioadei de raportare	trimestriale cumulate					
A						B	1	2	3	4	5	6	7=5-6	8
			10	03	03	Contributii de asigurari sociale de sanatate		137.900	105.100	137.900	137.900	92.087	45.813	100.108
			10	03	04	Contributii de asigurari pentru accidente de munca si boli profesionale		4.500	3.400	4.500	4.500	2.851	1.649	3.096
			10	03	06	Contributii pentru concedii si indemnizatii		41.700	34.900	41.700	41.700	25.838	15.862	16.364
			20			TITLUL II BUNURI SI SERVICII		461.000	348.000	220.485	220.485	220.485		234.021
			20	01		Bunuri si servicii		379.000	279.000	165.062	165.062	165.062		173.163
			20	01	01	Furnituri de birou		8.000	5.000	2.081	2.081	2.081		2.081
			20	01	02	Materiale pentru curatenie		6.000	5.000	1.876	1.876	1.876		1.876
			20	01	03	Incalzit, iluminat si forta motrica		180.000	130.000	76.134	76.134	76.134		76.134
			20	01	04	Apa, canal si salubritate		16.000	13.000	1.254	1.254	1.254		1.254
			20	01	05	Carburanti si lubrifianti		10.000	10.000					6.100
			20	01	06	Piese de schimb		6.000	6.000	2.936	2.936	2.936		2.936
			20	01	07	Transport		85.000	65.000	45.806	45.806	45.806		45.806
			20	01	08	Posta, telecomunicatii, radio, tv, internet		11.000	8.000	5.951	5.951	5.951		5.951
			20	01	30	Alte bunuri si servicii pentru intretinere si functionare		57.000	37.000	29.024	29.024	29.024		31.025
			20	02		Reparatii curente		39.000	34.000	32.864	32.864	32.864		41.073
			20	05		Bunuri de natura obiectelor de inventar		3.000	3.000	2.499	2.499	2.499		
			20	05	30	Alte obiecte de inventar		3.000	3.000	2.499	2.499	2.499		
			20	06		Deplasari, detasari, transferari		5.000	4.000	1.544	1.544	1.544		1.544
			20	06	01	Deplasari interne, detasari, transferari		5.000	4.000	1.544	1.544	1.544		1.544
			20	11		Carti, publicatii si materiale documentare		3.000	3.000	2.431	2.431	2.431		2.431

Capi- tol	Sub- capi- tol	Pa- ra- graf	Gru- pa / Titlu	Ar- ti- col	Ali- ne- at	Denumire indicator	Credite de angajament	Credite bugetare		Angajamente bugetare	Angajamente legale	Plati efectuate	Angajamente legale de platit	Cheltuieli efective
								anuale aprobrate la finele perioadei de raportare	trimestriale cumulate					
A						B	1	2	3	4	5	6	7=5-6	8
			20	13		Pregatire profesionala		3.000	3.000	1.180	1.180	1.180		1.180
			20	30		Alte cheltuieli		29.000	22.000	14.905	14.905	14.905		14.630
			20	30	30	Alte cheltuieli cu bunuri si servicii		29.000	22.000	14.905	14.905	14.905		14.630
			57			TITLUL VIII ASISTENTA SOCIALA		39.000	39.000	12.694	12.694	12.694		4.894
			57	02		Ajutoare sociale		39.000	39.000	12.694	12.694	12.694		4.894
			57	02	01	Ajutoare sociale in numerar		3.000	3.000	194	194	194		194
			57	02	03	Tichete de cresa si tichete sociale pentru gradinita		36.000	36.000	12.500	12.500	12.500		4.700
			59			TITLUL XI ALTE CHELTUIELI		48.000	38.000	32.231	32.231	32.231		32.231
			59	01		Burse		48.000	38.000	32.231	32.231	32.231		32.231
			70			CHELTUIELI DE CAPITAL		197.000	197.000	60.000	60.000	60.000		14.862
			71			TITLUL XIII ACTIVE NEFINANCIARE		197.000	197.000	60.000	60.000	60.000		14.862
			71	01		Active fixe		197.000	197.000	60.000	60.000	60.000		14.862
			71	01	01	Constructii		197.000	197.000	60.000	60.000	60.000		
			71	01	02	Masini, echipamente si mijloace de transport								13.212
			71	01	30	Alte active fixe (inclusiv reparatii capitale)								1.650
6602						SANATATE		18.000	18.000	18.000	18.000	14.118	3.882	14.472
			01			CHELTUIELI CURENTE		18.000	18.000	18.000	18.000	14.118	3.882	14.472
			10			TITLUL I CHELTUIELI DE PERSONAL		18.000	18.000	18.000	18.000	14.118	3.882	14.472
			10	01		Cheltuieli salariale in bani		12.000	12.000	12.000	12.000	11.554	446	11.817
			10	01	01	Salarii de baza		12.000	12.000	12.000	12.000	11.554	446	11.817
			10	03		Contributii		6.000	6.000	6.000	6.000	2.564	3.436	2.655
			10	03	01	Contributii de asigurari sociale de stat		3.400	3.400	3.400	3.400	1.836	1.564	1.877

Capi- tol	Sub- capi- tol	Pa- ra- graf	Gru- pa / Titlu	Ar- ti- col	Ali- ne- at	Denumire indicator	Credite de angajament	Credite bugetare		Angajamente bugetare	Angajamente legale	Plati efectuate	Angajamente legale de platit	Cheltuieli efective
								anuale aprobrate la finele perioadei de raportare	trimestriale cumulate					
A						B	1	2	3	4	5	6	7=5-6	8
						accidente de munca si boli profesionale		400	400	400	400	109	291	140
			10	03	06	Contributii pentru concedii si indemnizatii		1.500	1.500	1.500	1.500	615	885	710
			20			TITLUL II BUNURI SI SERVICII		39.000	32.000	12.270	12.270	12.270		9.263
			20	01		Bunuri si servicii		29.000	23.000	11.699	11.699	11.699		9.263
			20	01	02	Materiale pentru curatenie		7.000	5.000	766	766	766		330
			20	01	03	Incalzit, iluminat si forta motrica		7.000	5.000					
			20	01	09	Materiale si prestari de servicii cu caracter functional		15.000	13.000	10.933	10.933	10.933		8.933
			20	03		Hrana		5.000	4.000					
			20	03	01	Hrana pentru oameni		5.000	4.000					
			20	04		Medicamente si materiale sanitare		5.000	5.000	571	571	571		
			20	04	02	Materiale sanitare		5.000	5.000	571	571	571		
			57			TITLUL VIII ASISTENTA SOCIALA		728.000	550.000	405.885	405.885	405.885		448.521
			57	02		Ajutoare sociale		728.000	550.000	405.885	405.885	405.885		448.521
			57	02	01	Ajutoare sociale in numerar		728.000	550.000	405.885	405.885	405.885		448.521
7000	02					Partea IV-a SERVICII SI DEZVOLTARE PUBLICA, LOCUINTE, MEDIU SI APE		2.104.000	1.928.000	594.156	594.156	594.156		476.047
7002						LOCUINTE, SERVICII SI DEZVOLTARE PUBLICA		1.012.000	836.000	594.156	594.156	594.156		476.047
			01			CHELTUIELI CURENTE		982.000	806.000	573.011	573.011	573.011		476.047
			20			TITLUL II BUNURI SI SERVICII		982.000	806.000	573.011	573.011	573.011		476.047
			20	01		Bunuri si servicii		847.000	671.000	573.011	573.011	573.011		476.047
			20	01	03	Incalzit, iluminat si forta motrica		213.000	160.000	159.901	159.901	159.901		138.072
			20	01	04	Apa, canal si salubritate		327.000	272.000	269.752	269.752	269.752		203.025
			20	01	09	Materiale si prestari de servicii cu caracter functional		203.000	135.000	100.075	100.075	100.075		91.667

Capi- tol	Sub- capi- tol	Pa- ra- graf	Gru- pa / Tytu	Ar- ti- col	Alfi- ne- at	Denumire indicator	Credite de angajament	Credite bugetare		Angajamente bugetare	Angajamente legale	Plati efectuate	Angajamente legale de platit	Cheltuieli efective
								anuale aprobrate la finele perioadei de raportare	trimestriale cumulate					
A						B	I	2	3	4	5	6	7=5-6	8
			20	01	30	Alte bunuri si servicii pentru intretinere si functionare		104.000	104.000	43.283	43.283	43.283		43.283
			20	30		Alte cheltuieli		135.000	135.000					
			20	30	30	Alte cheltuieli cu bunuri si servicii		135.000	135.000					
			70			CHELTUIELI DE CAPITAL		30.000	30.000	21.145	21.145	21.145		
			71			TITLUL XIII ACTIVE NEFINANCIARE		30.000	30.000	21.145	21.145	21.145		
			71	01		Active fixe		30.000	30.000	21.145	21.145	21.145		
			71	01	01	Constructii		30.000	30.000	21.145	21.145	21.145		
7402						PROTECTIA MEDIULUI		1.092.000	1.092.000					
			70			CHELTUIELI DE CAPITAL		1.092.000	1.092.000					
			71			TITLUL XIII ACTIVE NEFINANCIARE		1.092.000	1.092.000					
			71	01		Active fixe		1.092.000	1.092.000					
			71	01	01	Constructii		1.092.000	1.092.000					
8000 02						Partea V-a ACTIUNI ECONOMICE		5.012.000	4.862.000	2.146.405	2.146.405	2.146.405		317.737
8402						TRANSPORTURI		5.012.000	4.862.000	2.146.405	2.146.405	2.146.405		317.737
			01			CHELTUIELI CURENTE		4.200.000	4.050.000	1.614.700	1.614.700	1.614.700		305.841
			20			TITLUL II BUNURI SI SERVICII		370.000	220.000	189.366	189.366	189.366		305.841
			20	01		Bunuri si servicii		370.000	220.000	189.366	189.366	189.366		
			20	01	30	Alte bunuri si servicii pentru intretinere si functionare		370.000	220.000	189.366	189.366	189.366		305.841
			56			TITLUL VIII PROIECTE CU FINANTARE DIN FONDURI EXTERNE NERAMBURSABILE (FEN)								
						POSTADERARE		3.830.000	3.830.000	1.425.334	1.425.334	1.425.334		11.896
			56	04		Programe din Fondul European Agricol de Dezvoltare Rurala (FEADR)		3.830.000	3.830.000	1.425.334	1.425.334	1.425.334		11.896
			56	04	02	Finantarea externa nerambursabila		3.699.000	3.699.000	1.397.851	1.397.851	1.397.851		

Capi- tol	Sub- capi- tol	Pa- ra- graf	Gru- pa / Titlu	Ar- ti- col	Ali- ne- at	Denumire indicator	Credite de angajament	Credite bugetare		Angajamente bugetare	Angajamente legale	Plati efectuate	Angajamente legale de platit	Cheltuieli efective
								anuale aprobate la finele perioadei de raportare	trimestriale cumulate					
A						B	1	2	3	4	5	6	7=5-6	8
			56	04	03	Cheltuieli neeligibile		131.000	131.000	27.483	27.483	27.483		11.896
			70			CHELTUIELI DE CAPITAL		812.000	812.000	531.705	531.705	531.705		
			71			TITLUL XIII ACTIVE NEFINANCIARE		812.000	812.000	531.705	531.705	531.705		
			71	01		Active fixe		812.000	812.000	531.705	531.705	531.705		
			71	01	01	Constructii		812.000	812.000	531.705	531.705	531.705		
9900	02					EXCEDENT/DEFICIT		-2.235.000	-2.235.000			2.304.383		

Conducatorul institutiei,


Conducatorul compartimentului
financiar-contabil


CONTUL DE EXECUTIE AL INSTITUTIILOR PUBLICE FINANTATE
DIN VENITURI PROPRII SI SUBVENTII DIN BUGETUL LOCAL - VENITUP'
30.10.2016

Pag. 1 -lei-

Capi- tol	Sub- capi- tol	Pa- ra- graf	Gru- pa / Titlu	Ar- ti- col	Ali- ne- at	Denumire indicator	Prevederi bugetare anuale aprobrate la finele perioadei de raportare	Prevederi bugetare trimestriale cumulate	Drepturi constatate			Incasari realizate	Stingeri pe alte cai decat incasari	Drepturi constatate de incasat
									Total, din care:	din anii precedenti	din anul curent			
A						B	1	2	3=4+5	4	5	6	7	8=3-6-7
0						TOTAL JUDETUL MURES								
0001	10					TOTAL VENITURI-VENITURI PROPRII,SUBVENTII	212.000	202.000	109.998		109.998	109.998		
0002						I. VENITURI CURENTE	212.000	202.000	109.998		109.998	109.998		
2900						C. VENITURI NEFISCALE	212.000	202.000	109.998		109.998	109.998		
3000						C1. VENITURI DIN PROPRIETATE	80.000	80.000	49.049		49.049	49.049		
3010						VENITURI DIN PROPRIETATE	80.000	80.000	49.049		49.049	49.049		
	50					Alte venituri din proprietate	80.000	80.000	49.049		49.049	49.049		
3300	10					C2. VANZARI DE BUNURI SI SERVICII	132.000	122.000	60.949		60.949	60.949		
3310						VENITURI DIN PRESTARI DE SERVICII SI ALTE ACTIVITATI	132.000	122.000	60.949		60.949	60.949		
3310	16					Venituri din valorificarea produselor obtinute din activitatea proprie sau anexa	92.000	82.000	42.158		42.158	42.158		
3310	50					Alte venituri din prestari de servicii si alte activitati	40.000	40.000	18.791		18.791	18.791		