


COMUNA BANA  
NR 4533 din 21.07.2016

BILANT  
30 Iunie 2016



- lei -

COD	DENUMIRE INDICATORI	SOLD LA INCEPUTUL PERIOADEI	SOLD LA SFARSITUL PERIOADEI
0	TOTAL JUDETUL MURES		
01003	1.Active fixe necorporale (ct.2030000+2050000+2060000+2080100+2080200+2330000-2800300-2800500-2800800-2900400-2900500-2900800-2930100*)	4.133	3.141
01004	2.Instalatii tehnice, mijloace de transport, animale, plantatii, mobilier, aparatura birotica si alte active corporale (ct.2130100+2130200+2130300+2130400+2140000+2310000-2810300-2810400-2910300-2910400-2930200*)	584.575	556.240
01005	3.Terenuri si cladiri (ct.2110100+2110200+2120101+2120102+2120201+2120301+2120401+2120501+2120601+2120901+2310000-2810100-2810200-2910100-2910200-2930200)	55.857.932	57.218.539
01009	6.Creante necurente - sume ce urmeaza a fi incasate dupa o perioada mai mare de un an (ct.4110201+4110208+4130200+4280202+4610201+4610209-4910200-4960200) din care:	9.381.083	9.381.083
01010	Creante comerciale necurente - sume ce urmeaza a fi incasate dupa o perioada mai mare de un an (ct.4110201+4110208+4130200+4610201-4910200-4960200)	9.381.083	9.381.083
01015	7.TOTAL ACTIVE NECURENTE (rd.03+04+05+06+07+09)	65.827.723	67.159.003
01019	1.Stocuri (ct.3010000+3020100+3020200+3020300+3020400+3020500+3020600+3020700+3020800+3020900+3030100+3030200+3040100+3040200+3050100+3050200+3070000+3090000+3310000+3320000+3410000+3450000+3460000+3470000+3490000+3510100+3510200+3540100+3540500+3540600+3560000+3570000+3580000+3590000+3610000+3710000+3810000+/-3480000+/-3780000-3910000-3920100-3920200-3930000-3940100-3940500-3940600-3950100-3950200-3950300-3950400-3950600-3950700-3950800-3960000-3970000-3980000-4420803)	1.122.121	1.136.269
01021	Creante din operatiuni comerciale, avansuri si alte decontari (ct.2320000+2340000+4090101+4090102+4110101+4110108+4130100+4180000+4250000+4280102+4610101+4610109+4730109**+4810101+4810102+4810103+4810200+4810300+4810900+4820000+4830000+4890101+4890301-4910100-4960100+5120800) din care:	17.544	19.335
01023	Creante bugetare (ct.4310100**+4310200**+4310300**+4310400**+4310500**+4310700**+4370100**+4370200**+4370300**+4420802+4420400+4420800+4440000**+4460000**+4480200+4610102+4630000+4640000+4650100+4650200+4660401+4660402+4660500+4660900+4810101**+4810102**+4810103**+4810900**+4820000** -4970000), din care:	826.866	1.166.992
01024	Creantele bugetului general consolidat (ct.4630000+4640000+4650100+4650200+4660401+4660402+4660500+4660900-4970000)	826.866	1.166.992
01027	Imprumuturi pe termen scurt acordate (ct.2670101+2670102+2670103+2670104+2670105+2670108+2670601+2670602+2670603+2670604+2670605+2670609+4680101+4680102+4680103+4680104+4680105+4680106+4680107+4680108+4680109+4690103+4690105+4690106+4690108+4690109)		2.255.731
01030	Total creante curente (rd.21+23+25+27)	844.410	3.442.058
01033	Conturi la trezorerie, casa in lei.		

COD	DENUMIRE INDICATORI	SOLD LA INCEPUTUL PERIOADEI	SOLD LA SFARSITUL PERIOADEI
	(ct.5100000+5120101+5120501+5130101+5130301+5130302+5140101+5140301+5140302+5150101+5150103+5150301+5150500+5150600+5160101+5160301+5160302+5170101+5170301+5170302+5200100+5210100+5210300+5230000+5250101+5250102+5250301+5250302+5250400+5260000+5270000+5280000+5290101+5290201+5290301+5290400+5290901+5310101+5500101+5520000+5550101+5550400+5570101+5580101+5580201+5590101+5600101+5600300+5600401+5610101+5610300+5620101+5620300+5620401+5710100+5710300+5710400+5740101+5740102+5740301+5740302+5740400+5750100+5750300+5750400-7700000)	2.413.722	1.978.753
010331	Dobanda de incasat,alte valori,avansuri de trezorerie (ct.5180701+5320100+5320200+5320300+5320400+5320500+5320600+5320800+5420100)	38.065	31.503
01035	Conturi la institutii de credit, BNR, casa in valuta (ct.5110101+5110102+5120102+5120402+5120502+5130102+5130202+5140102+5140202+5150102+5150202+5150302+5160102+5160202+5170102+5170202+5290102+5290202+5290302+5290902+5310402+5410102+5410202+5500102+5550102+5550202+5570202+5580102+5580202+5580302+5580303+5590102+5590202+5600102+5600103+5600402+5610102+5610103+5620102+5620103+5620402)	14.615	15.943
01040	Total disponibilitati si alte valori (rd.33+33.1+35+35.1)	2.466.402	2.026.199
01045	7.TOTAL ACTIVE CURENTE (rd.19+30+31+40+41+41.1+42)	4.432.933	6.604.526
01046	8.TOTAL ACTIVE (rd.15+45)	70.260.656	73.763.529
1055	3.Provizioane (ct.1510201+1510202+1510203+1510204+1510208)	443.405	443.405
1058	TOTAL DATORII NECURENTE (rd.52+54+55)	443.405	443.405
01060	1.Datorii comerciale, avansuri si alte decontari (ct.2690100+4010100+4030100+4040100+4050100+4080000+4190000+4620101+4620109+4730109+4810101+4810102+4810103+4810200+4810300+4810900+4820000+4830000+4890201+5090000+5120800), din care:	2.155.040	2.282.210
010601	Decontari privind incheiere executiei bugetului de stat din anul curent (ct.4890201)	131.429	
01061	Datorii comerciale si avansuri (ct.4010100+4030100+4040100+4050100+4080000+4190000+4620101), din care:	200.560	459.159
010611	Avansuri primite (ct.4190000)		32.099
01062	2.Datorii catre bugete (ct.4310100+4310200+4310300+4310400+4310500+4310700+4370100+4370200+4370300+4400000+4410000+4420300+4420801+4440000+4460000+4480100+4550501+4550502+4550503+4620109+4670100+4670200+4670300+4670400+4670500+4670900+4730109+4810900+4820000),din care:	125.651	137.327
010631	Contributii sociale (ct.4310100+4310200+4310300+4310400+4310500+4310700+4370100+4370200+4370300)	94.854	103.662
01065	3.Datorii din operatiuni cu Fonduri externe nerambursabile si fonduri de la buget,alte datorii catre alte organisme internationale (ct.4500200+4500400+4500600+4510200+4510401+4540402+4540409+4510601+		

COD	DENUMIRE INDICATORI	SOLD LA INCEPUTUL PERIOADEI	SOLD LA SFARSITUL PERIOADEI
01070	4510602+4510603+4510605+4510606+4510609+4520100+4520200+4530200+4540200+4540401+4540402+4540601+4540602+4540603+4550200+4550401+4550402+4550403+4550404+4560400+4580401+4580402+4580501+4580502+4590000+4620103+4730103+4760000) 4.Imprumuturi pe termen scurt-sume ce urmeaza a fi platite intr-o perioada de pana la un an (ct.5180601+5180603+5180604+5180605+5180606+5180608+5180609+5180800+5190101+5190102+5190103+5190104+5190105+5190106+5190107+5190108+5190109+5190110+5190180+5190190)		1.715.265
01072	6.Salariile angajatilor (ct.4210000+4230000+4260000+4270100+4270300+4280101)	189.943	208.322
01073	7.Alte drepturi cuvenite altor categorii de persoane (pensii, indemnizatii de somaj, burse) (ct.4220100+4220200+4240000+4260000+4270200+4270300+4290000+4380000), din care:	63.282	43.350
01075	9.Provizioane (ct.1510101+1510102+1510103+1510104+1510108)	191.711	191.711
01078	10.TOTAL DATORII CURENTE (rd.60+62+65+70+71+72+73+74+75)	2.725.627	6.833.916
01079	11.TOTAL DATORII (rd.58+78)	3.169.032	7.277.321
01080	12.ACTIVE NETE = TOTAL ACTIVE - TOTAL DATORII = CAPITALURI		
01084	PROPRII (rd.80=rd.46-79=rd.90) 1.Rezerve, fonduri (ct.1000000+1010000+1020101+1020102+1030000+1040101+1040102+1050100+1050200+1050300+1050400+1050500+1060000+1320000+1330000+1390100)	67.091.624	66.486.208
01085	2.Rezultatul reportat (ct.1170000-sold creditor)	41.441.562	41.441.562
01087	4.Rezultatul patrimonial al exercitiului (ct.1210000-sold creditor)	15.491.628	24.115.701
01090	6.TOTAL CAPITALURI PROPRII (rd.84+85-86+87-88)	10.158.434	928.945
		67.091.624	66.486.208

Conducatorul institutiei

PRIMAR  
ING. RANU MIRCEA

Ranu

-Conducatorul compartimentului  
financiar- contabil

COSTIU VALENTINA

Costiu



CONTUL DE REZULTAT PATRIMONIAL  
30 Iunie 2016

pag.: 1 - lei -

COD	DENUMIRE INDICATORI	An precedent	An curent
0	TOTAL JUDETUL MURES		
02002	1.Venituri din impozite, taxe, contributi de asigurari si alte venituri ale bugetelor (ct.7300100+7300200+7310100+7310200+7320100+7330000+7340000+7350100 + 7350200+7350300+7350400+7350500+7350600+7360100+7390000+7450100+ 7450200+7450300+7450400+7450500+7450900+7460100+7460200+7460300+ 7460900)	3.139.964	4.185.243
02003	2.Venituri din activitati economice (ct.7210000+7220000+7510100+7510200+/-7090000)	40.962	42.290
02004	3.Finantari, subventii, transferuri, alocatii bugetare cu destinatie speciala (ct.7510500+7710000+7720100+7720200+7740100+7740200+7750000+ 7760000+7780000+7790101+7790109)	4.627.462	329.629
02005	4.Alte venituri operationale (ct.7140000+7180000+7500000++7510300+7510400+ 7810200+7810300+7810401+7810402+7770000)	386.023	127.600
02006	TOTAL VENITURI OPERATIONALE (rd.02+03+04+05)	8.194.411	4.684.762
02008	1.Salarii si contributiile sociale aferente angajatilor (ct.6410000+6420000+6450100+ 6450200+6450300+6450400+6450500+6450600+6450800+6460000+6470000)	1.787.262	1.907.766
02009	2.Subventii si transferuri (ct.6700000+6710000+6720000+6730000+6740000+ 6750000+6760000+6770000+6780000+6790000)	313.323	440.550
02010	3.Stocuri, consumabile, lucrari si servicii executate de terti (ct.6010000+6020100+ 6020200+6020300+6020400+6020500+6020600+6020700+6020800+6020900+ 6030000+6060000+6070000+6080000+6090000+6100000+6110000+6120000+ 6130000+6140000+6220000+6230000+6240100+6240200+6260000+6270000+ 6280000+6290100)	760.669	1.262.675
02011	4.Cheltuieli de capital, amortizari si provizioane (ct.6290200+6810100+ 6810200+6810300+6810401+6810402+6820101+6820109+ 6820200+6890100+6890200)	24.552	83.282
02012	5. Alte cheltuieli operationale (ct.6350000+6540000+6580101+6580109)	12.521	14.021
02013	TOTAL CHELTUIELI OPERATIONALE (rd.08+09+10+11+12)	2.898.327	3.708.294
02015	- EXCEDENT (rd.06-rd.13)	5.296.084	976.468
02018	V. CHELTUIELI FINANCIARE (ct.6630000+6640000+6650100+6650200+6660000+ 6670000+6680000+6690000+6860300+6860400+6860800)	30.323	1.134
02021	- DEFICIT (rd.18-rd.17)	30.323	1.134
02023	- EXCEDENT (rd.15+20-16-21)	5.265.761	975.334
020292	- EXCEDENT (rd.23+28-24-29)	5.265.761	975.334
02031	- EXCEDENT (rd.29.2-29.4)	5.265.761	975.334

Conducatorul institutiei

Conducatorul compartimentului  
financiar- contabil



Bony

SITUATIA FLUXURILOR DE TREZORERIE

30 Iunie 2016

pag.: 1 - lei -


COD	DENUMIRE INDICATORI	Total	Casa ct. 5110101	Buget de stat ct. 5200100/7700000	Buget local ct. 5210100/7700000	Buget asig. sociale de stat ct. 5250101+/5250102/7700000	Buget asig. pentru somaj ct. 5740101+/5740102/7700000	Buget Fond national de asigurari sociale de sanatate ct. 5710100/7700000	Buget Fond pentru mediu ct. 5750100/7700000	Buget trezoreria statului ct. 5240100/7700000	Buget institutii publice financiate integral din venituri proprii ct. 5601010/7700000	Buget institutii publice financiate din venituri proprii si subvenții ct. 5610101/7700000	Buget activitati financiate din venituri proprii si buget activitati de privatizare ct. 5620101/7700000	Buget imprumuturi interne si externe ct. 5130101+/5140101+/5160101+/5170101/7700000	Buget fonduri externe nerambursabile (eurea D) ct. 5150103/7700000	Alte disponibilitati (ct.5XX)	
0	TOTAL JUDEȚUL MUREȘ																
03002	1. Incesari	5.435.946	1.090.651		4.270.900								73.984				411
03003	2. Plati	4.483.537	1.090.651	46.339	3.307.295								69.308				291
03004	3. Numerar net din activitatea operationala (rd.02-rd.03)	972.409		-46.339	967.605								4.684				126
03007	2. Plati	1.340.989			1.340.989												
03008	3. Numerar net din activitatea de investitii (rd.06-07)	-1.340.989			-1.340.989												
03010	1. Incesari	2.255.731			2.255.731												
03012	3. Numerar net din activitatea de finantare (rd.10-rd.11)	2.255.731			2.255.731												
03013	IV.CREȘTEREA (DESCREȘTEREA) NETA DE NUMERAR SI ECHIVALENT DE NUMERAR (rd.04+rd.08-rd.12)	1.867.151		-46.339	1.862.347								4.684				120
03014	V. NUMERAR SI ECHIVALENT DE NUMERAR LA ÎNCEPUTUL ANULUI	2.419.722			2.255.077								137.311				23.304
030142	-sume utilizate din excedentul anului precedent/sume transferate din excedent la bugetul local/sume transferate din excedent pentru constituirea de depozite in trezorerie***																
03015	VI.NUMERAR SI ECHIVALENT DE NUMERAR LA SFARSITUL PERIOADEI (rd.13-rd.14+rd.14.1-rd.14.2-rd.14.3)	2.255.731		-46.339	1.862.643								136.995				23.504

Conducatorul institutiei


Conducatorul compartimentului financiar - contabil

Viza trezoreriei

COMUNA BANĂ



Handwritten signature of the Financial/Accounting Department Head.



SITUATIA FLUXURILOR DE TREZORERIE

30.06.2016

pag.: 1 - lei -

COD	DENUMIRE INDICATORI	Total	Casa in valuta	Alte disponibilitati
0	TOTAL JUDETUL MURES			
04002	1. Incasari	1.328		1.328
04004	3. Numerar net din activitatea operationala (rd.02-rd.03)	1.328		1.328
04013	IV CRESTEREA (DESCRESTEREA) NETA DE NUMERAR SI ECHIVALENT DE NUMERAR (rd.04+rd.08+rd.12)	1.328		1.328
04014	V NUMERAR SI ECHIVALENT DE NUMERAR LA INCEPUTUL PERIOADEI	14.615		14.615
04017	VI NUMERAR SI ECHIVALENT DE NUMERAR LA FINELE PERIOADEI(rd.13+14+15-16)	15.943		15.943

Conducatorul institutiei

~~Conducatorul compartimentului~~  
financiar-contabil

Cor.



I. PLATI RESTANTE  
30.06.2016

pag. 1 - lei -

DENUMIRE INDICATORI	COD	Sold la inceputul anului	Sold la finele perioadei	
			TOTAL	Din care: aferent sumelor angajate cu prevederi bugetare
TOTAL JUDETUL MURES	0			
PLATI RESTANTE-TOTAL (rd.150+300) din care:	40001	127.737	545.689	545.689
-sub 30 de zile(rd.151+301)	40002	37.525	498.202	498.202
- peste 30 de zile (rd.152+302)	40003	90.212	47.487	47.487
PLATI RESTANTE - TOTAL SECTIUNEA DE FUNCTIONARE	40150			
(rd.1 170+240+250+270+280+290) din care:		127.737	545.689	545.689
-sub 30 de zile(rd.161+171+241+251+271+281+291)	40151	37.525	498.202	498.202
- peste 30 de zile (rd.162+172+242+252+272+282+292)	40152	90.212	47.487	47.487
Plati restante catre furnizori,creditori din operatii comerciale	40160			
(ct.4010100,ct.4030100,ct.4620101,ct.4620109)		127.737	545.689	545.689
(rd.161+162+163+165+166) din care:				
-sub 30 de zile	40161	37.525	498.202	498.202
- peste 30 de zile	40162	90.212	47.487	47.487

Conducatorul institutiei

Conducatorul compartimentului  
~~financiar~~ contabil



*Copy*

I. PLATI RESTANTE  
-bugete locale-  
30.06.2016

pag. 2 - lei -

DENUMIRE INDICATORI	COD	Sold la inceputul anului	Sold la finele perioadei	
			TOTAL	Din care: aferent sumelor angajate cu prevederi bugetare
TOTAL JUDETUL MURES	0			
PLATI RESTANTE-TOTAL (rd.150+300) din care:	42001	99.537	517.738	517.738
-sub 30 de zile(rd.151+301)	42002	30.475	483.622	483.622
- peste 30 de zile (rd.152+302)	42003	69.062	34.116	34.116
PLATI RESTANTE - TOTAL SECTIUNEA DE FUNCTIONARE	42150			
(rd. 170+240+250+270+280+290) din care:		99.537	517.738	517.738
-sub 30 de zile(rd.161+171+241+251+271+281+291)	42151	30.475	483.622	483.622
- peste 30 de zile (rd.162+172+242+252+272+282+292)	42152	69.062	34.116	34.116
Plati restante catre furnizori,creditori din operatii comerciale	42160			
(ct.4010100,ct.4030100,ct.4620101,ct.4620109)		99.537	517.738	517.738
(rd.161+162+163+165+166) din care:				
-sub 30 de zile	42161	30.475	483.622	483.622
- peste 30 de zile	42162	69.062	34.116	34.116

Conducatorul institutiei

Conducatorul compartimentului  
financiar contabil



*Rach*

*Coș*




I. PLATI RESTANTE  
-institutiile publice finantate partial din venituri proprii-  
30.06.2016

pag. 3 - lei -

DENUMIRE INDICATORI	COD	Sold la inceputul anului	Sold la finele perioadei	
			TOTAL	Din care: aferent sumelor angajate cu prevederi bugetare
TOTAL JUDETUL MURES	0			
PLATI RESTANTE-TOTAL (rd.150+300) din care:	53001	28.200	27.951	27.951
-sub 30 de zile(rd.151+301)	53002	7.050	14.580	14.580
- peste 30 de zile (rd.152+302)	53003	21.150	13.371	13.371
PLATI RESTANTE - TOTAL SECTIUNEA DE FUNCTIONARE	53150			
(rd.1 170+240+250+270+280+290) din care:		28.200	27.951	27.951
-sub 30 de zile(rd.161+171+241+251+271+281+291)	53151	7.050	14.580	14.580
- peste 30 de zile (rd.162+172+242+252+272+282+292)	53152	21.150	13.371	13.371
Plati restante catre furnizori,creditori din operatii comerciale	53160			
(ct.4010100,ct.4030100,ct.4620101,ct.4620109)		28.200	27.951	27.951
(rd.161+162+163+165+166) din care:				
-sub 30 de zile	53161	7.050	14.580	14.580
- peste 30 de zile	53162	21.150	13.371	13.371

Conducatorul institutiei

Conducatorul compartimentului  
financiar contabil



*Rach*

*Cosy*

Nr rd	Explicatie	Plati restante		Plati restante aferente programelor nationale		Plati restante aferente fondurilor externe nerambursabile postaderare****)		Plati restante aferente fondurilor externe nerambursabile preaderare(sursa08)	
		total	din care arierate	total	din care arierate	total	din care arierate	total	din care arierate
0		545.689	1.1	2	2.1	3	3.1	4	4.1

Conducatorul compartimentului  
financiar contabil



*Rod*

*Cox*

Nr rd	Explicatie	Plati restante		Plati restante aferente programelor nationale		Plati restante aferente fondurilor externe nerambursabile postaderare****)		Plati restante aferente fondurilor externe nerambursabile preaderare(sursa08)	
		total	din care arierate	total	din care arierate	total	din care arierate	total	din care arierate
0		517.738	1.1	2	2.1	3	3.1	4	4.1

Conducatorul institutiei  
Conducatorul compartimentului  
financiar contabil



*Rach*

*Cosy*

Nr rd	Explicatie	Plati restante		Plati restante aferente programelor nationale		Plati restante aferente fondurilor externe nerambursabile postaderare***)		Plati restante aferente fondurilor externe nerambursabile preaderare(sursa08)	
		total	din care arierate	total	din care arierate	total	din care arierate	total	din care arierate
0		1	1.1	2	2.1	3	3.1	4	4.1
		27.931							

Conducatorul compartimentului  
financiar contabil

Conducatorul institutiei



*Conf*

# DISPONIBIL DIN MIJLOACE CU DESTINATIE SPECIALA

30 Iunie 2016


- lei -

DENUMRE INDICATORI	COD	DISPONIBIL LA INCEPUTUL ANULUI	INCASARI	PLATI	DISPONIBIL LA SFARSITUL PERIOADEI
TOTAL (rd.02 la 15)	05001	14.615	1.328		15.943
- Garantii materiale retinute gestionarilor conform Legii nr.22/1969 (ct.5500101,ct.5500102/analitice distincte)	05003	14.615	1.328		15.943

Conducatorul institutiei,

Conducatorul compartimentului  
financiar-contabil

*Cosy*



Situatia activelor si datoriilor institutiilor publice  
din administratia locala  
30 IUNIE 2016

pag.: 1 - lei -

COD	DENUMIRE INDICATORI	Sold la inceputul anului	Sold la sfarsitul perioadei
18005	Disponibilitati in lei ale institutiilor publice locale si ale institutiilor publice de subordonare locala, la trezorerii (ct.5100000+5120101+5120501+5150101+5150103+5150500+5150600+5160101+5160301+5160302+5170101+5170301+5170302+5210100+5210300+5280000+5290201+5290301+5290400+5290901+5500101+ 5520000+5550101+5570101+5580101+5580201+5600101+5600300+5610101+5610300+5620101+5620300-7700000), din care:	2.413.722	1.978.753
18008	Total (in baze cash) (rd.04+05)	2.413.722	1.978.753
18010	Total (in baze accrual)(rd.08+09)	2.413.722	1.978.753
18022	Avansuri de trezorerie, acordate in lei (ct.5420100)		600
18023	Alte valori (ct.5320100+5320200+5320300+5320400+5320500+5320600+5320800)	38.065	30.903
18032	Disponibilitati ale institutiilor publice locale si ale institutiilor de subordonare locala la institutiile de credit rezidente (ct.5110101+5110102+5120102+5120402+5120502+5150102+5150202+5160102+5160202+5170102+5170202+5290202+5290302+5290902+5500102+5550102+5550202+5570202+5580102+5580302+5600102+5600103+5610102+5610103+5620102+5620103), din care:	14.615	15.943
18036	Total (in baze cash) (rd.32+35)	14.615	15.943
18038	Total (in baze accrual) (rd.36+37)	14.615	15.943
18157	Creante comerciale necurente legale de livrari de bunuri si servicii de catre autoritatile locale sau de institutii subordonate acestora (ct.4110201+4110208+4130200+4610201-4910200-4960200) Total (rd.158+159+160+164) din care:	9.381.083	9.381.083
18158	- de la populatie(gospodariile populatiei(S14)	9.381.083	9.381.083
18176	1.Creante ale bugetului local (ct.4640000-4970000). Total (rd.177+178+179+183), din care:	826.866	1.166.992
18177	- de la gospodariile populatie (S14)	826.866	1.166.992
18185	Total creante (rd.176+184)	826.866	1.166.992
18187	1.Sume datorate tertilor reprezentand garantii si cautiuni aflate in conturile institutiilor publice (ct.4280101+4280201+4620101+4620109).Total (rd.204+205+206), din care:	309	329
18204	- salariatilor (gospodariile populatiei)(S143)	309	329
182671	Sume primite din excedentul anului precedent pentru acoperirea golurilor temporare de casa si pentru finantarea cheltuielilor sectiunii de dezvoltare (ct.5190107+5190190)		2.255.731
18268	Total(in baze cash)(rd.262+266+267+267.1)		2.255.731
18275	Total (in baze accrual) (cash+dobanzi) (rd.268+274)		2.255.731
18320	Datorii comerciale curente legate de livrari de bunuri si servicii (ct.4010100+4030100+ 4040100+4050100+4080000+4190000+4620101). Total (rd.321+322+326+327) din care catre:	200.560	459.159
18321	-Societati nefinanciare (S11)	200.560	459.159
18331	Datoriile institutiilor publice din administratia locala catre bugete (ct.4420300+4310100+4310200+4310300+4310400+4310500+4310700+4370100+4370200+4370300+4420801+4440000+4460000+4480100)	125.651	137.327
18332	Salariile angajatilor (ct.4210000+4230000+4260000+4270100+4270300+4280101)	189.943	208.322
18333	Alte drepturi cuvenite altor categorii de persoane (ct.4260000+4270200+4270300+4290000+4380000)	63.282	43.350

COD	DENUMIRE INDICATORI	Sold la inceputul anului	Sold la sfarsitul perioadei
18335	Total (rd.331+332+333+334)	378.876	388.999
18341	Avansuri primite de la Autoritatile de Certificare / Autoritatile de Management / Agentiile de Plati - FORNDURI EXTERNE NERAMBURSABILE POSTADERARE SI FONDURI DE LA BUGET(ct.4580501+4580502)		1.715.265
183421	Provizioane necurente (ct.1510201+1510202+1510203+1510204+1510208), din care:	443.405	443.405
183423	Provizioane necurente,constituite conform OUG71/2009 si OG17/2012 reprezentand drepturi salariale castigate in instanta (ct.1510203)	443.405	443.405
18343	Provizioane curente (ct.1510101+1510102+1510103+1510104+1510108), din care:	191.711	191.711
183431	Provizioane curente,constituite conform OMFP416/2013 reprezentand arierate in litigiu (din soldul ct.1510101)	191.711	191.711

Conducatorul institutiei

Conducatorul compartimentului  
-financiar-contabil*Corby**Rod*

Situatia unor indicatori referitori la protectia copilului  
si a persoanelor cu handicap  
30 Iunie 2016

pag.: 1

COD	DENUMIRE	NUMAR
08007	Asistenti personali pentru persoanele cu handicap	7
08008	Indemnizatii lunare alocate persoanelor cu handicap grav	44

Conducatorul institutiei

Conducatorul compartimentului  
financiar- contabil



*Roel*



## Situatia platilor efectuate si a sumelor declarate pentru cota-parte aferenta cheltuielilor finantate din FEN postdarare

30 Iunie 2016

Pag.: 1 - lei -

Cod indicator	Denumirea programului cu finantare UE	din care:		Sume in curs de solicitare la rambursare aferente cheltuielilor efectuate in anul curent	Sume solicitate la rambursare aferente cheltuielilor efectuate in anul curent aflate in curs de autorizare	Sume rambursate aferente cheltuielilor efectuate in anul curent	Sume neautorizate de autorizatie de management aferente cheltuielilor efectuate in anul curent	Prerambursare dedusa din sumele solicitate la rambursare aferente cheltuielilor efectuate in anul curent	Sume rezultate din nereguli aferente cheltuielilor efectuate in anul curent si ai precedentii	din care:	
		Plati efectuate de la titlul 56 si 58	Plati efectuate pentru cota-parte FEN (alineat02)							02	03
10004	A	440.324	412.840	412.840							
10040	Programe din Fondul European Agricol de Dezvoltare Rurala (FEADR) (5604) Total (cod01 la 39.2)	440.324	412.840	412.840							

Conducatorul institutiei

Conducatorul compartimentului financiar-contabil



Cox


Situatia platilor efectuate  
din fonduri externe nerambursabile (FEN) postaderare (titlul 56 si titlul 58) la data de  
30 Iunie 2016

Pag: 1 - lei-

Denumirea sursei de finantare	Buget de stat (s 01- stat)	Buget local (s 02- local)	Bugetul asigurarilor sociale de stat (s 03- bass)	Bugetul asigurarilor pentru somaj (s 04- somaj)	Bugetul fondului national unic de asigurari sociale de sanatate (s05- sanatate)	Bugetul institutiilor publice si activitatilor finantate integral sau partial din venituri proprii (s10- local)	Bugetul fondurilor externe nerambursabile (s08- stat+ asigurari+ local)	Bugetul creditelor externe (s06- stat+ local)	Bugetul creditelor interne (s07- stat+ local)	Bugetul institutiilor publice si activitatilor finantate integral sau partial din venituri proprii (s20- stat+ asigurari+ autonome)	Bugetul institutiilor publice si activitatilor finantate integral din venituri proprii (s10- stat+ autonome)	Bugetul institutiilor publice si activitatilor finantate integral din venituri proprii (s10- stat+ autonome)
	01	02	03	04	05	06	07	08	09	10	11	
A												
TOTAL JUDEȚUL MUREȘ												
Total plati (titlul VIII cod56+ titlul X cod58) (rd.2+rd.11)		440.324										
Total plati (titlul VIII cod56)		440.324										
Active nefinanciare (titlul XIII)		440.324										

Conducatorul institutiei

Conducatorul compartimentului financiar- contabil



*Rest*

CONTUL DE EXECUTIE AL BUGETULUI LOCAL - VENITURI  
30 Iunie 2016

Pag. 1 -lei-

Capi- tol	Sub- capi- tol	Pa- ra- gra- ful	Gru- pa / Titlu	Ali- ne- at	Denumire indicator	Prevederi anuale aprobrate la finele perioadei de raportare		Prevederi bugetare trimestriale cumulate		Drepturi constatate			Incasari realizate	Stingeri pe alte cai decat incasari	Drepturi constatate de incasat
						1	2	Total, din care:	din anii precedenti	din anul curent	4	5			
						A	B	3=4+5	4	5	6	7	8=3-6-7		
0001	02				TOTAL VENITURI-BUGET LOCAL	11.720.000	6.406.000	7.703.966	826.866	6.877.100	6.526.631	10.343	1.166.992		
0002					I. VENITURI CURENTE	8.240.000	4.716.000	5.119.995	826.866	4.293.129	3.942.660	10.343	1.166.992		
0003					A. VENITURI FISCALE	7.691.000	4.259.000	4.957.710	761.618	4.196.092	3.839.105	10.343	1.108.262		
0004					A1. IMPOZIT PE VENIT, PROFIT SI CASTIGURI DIN CAPITAL	2.094.000	1.053.000	1.027.690		1.027.690	1.027.690				
0300					A1.2 IMPOZIT PE VENIT, PROFIT SI CASTIGURI DIN CAPITAL DE LA PERSOANE FIZICE	2.094.000	1.053.000	1.027.690		1.027.690	1.027.690				
0302					IMPOZIT PE VENIT	12.000	12.000	4.701		4.701	4.701				
18					Impozitul pe veniturile din transferul proprietatilor imobiliare din patrimoniul personal	12.000	12.000	4.701		4.701	4.701				
0402					COTE SI SUME DEFALCATE DIN IMPOZITIUL PE VENIT	2.082.000	1.041.000	1.022.989		1.022.989	1.022.989				
01					Cote defalcate din impozitul pe venit	611.000	306.000	282.291		282.291	282.291				
04					Sume alocate din cotele defalcate din impozitul pe venit pentru echilibrarea bugetelor locale	1.471.000	735.000	740.698		740.698	740.698				
0700	02				A3 IMPOZITE SI TAXE PE PROPRIETATE	456.000	438.000	1.074.121	539.250	534.871	287.538	8.666	777.917		
0702					IMPOZITE SI TAXE PE PROPRIETATE	456.000	438.000	1.074.121	539.250	534.871	287.538	8.666	777.917		
01					Impozit si taxa pe cladiri	164.000	146.000	358.465	199.226	159.239	106.266	870	251.329		
01					Impozit pe cladiri de la persoane fizice	43.000	25.000	109.623	59.299	50.324	25.088	870	83.665		
02					Impozit si taxa pe cladiri de la persoane juridice	121.000	121.000	248.842	139.927	108.915	81.178	7.796	167.664		
02					Impozit si taxa pe teren	292.000	292.000	711.386	339.948	371.438	177.078		526.512		

Capi- tol	Sub- capi- tol	Pa- ra- gra- ful	Gru- pa/ Titlu	Ar- ti- col	Ali- ne- at	Denumire indicator	Prevederi bugetare anuale aprobrate la finele perioadei de raportare	Prevederi bugetare trimestriale cumulate	Drepturi constatate		Incasari realizate	Stingeri pe alte cai decat incasari	Drepturi constatate de incasat	
									Total, din care:	din anii precedenti				
A							I	2	3=4+5	4	5	6	7	8=3-6-7
0702	02	01				B	108.000	108.000	378.406	232.038	146.368	63.084	2.816	312.506
		02				Impozit pe terenuri de la persoane fizice	4.000	4.000	25.153	15.210	9.943	3.477		21.676
		03				Impozit si taxa pe teren de la persoane juridice	180.000	180.000	307.827	92.700	215.127	110.517	4.980	192.330
		03				Impozitul pe terenul extravilan			4.270	76	4.194	4.194		76
		03				Taxe judiciare de timbru si alte taxe de timbru	4.891.000	2.518.000	2.751.769	222.368	2.529.401	2.419.747	1.677	330.345
1000	02					A4 IMPOZITE SI TAXE PE BUNURI SI SERVICII	4.691.000	2.356.000	2.344.000		2.344.000	2.344.000		
1102	02					SUME DEFALCATE DIN TVA								
		02				Sume defalcate din taxa pe valoarea adaugata pentru finantarea cheltuielilor descentralizate la nivelul comunelor, oraselor, municipiilor, sectoarelor si Municipiului Bucuresti	4.003.000	2.009.000	2.009.000		2.009.000	2.009.000		
		05				Sume defalcate din taxa pe valoarea adaugata pentru drumuri	40.000	23.000	11.000		11.000	11.000		
		06				Sume defalcate din taxa pe valoarea adaugata pentru echilibrarea bugetelor locale	648.000	324.000	324.000		324.000	324.000		
1602						TAXE PE UTILIZAREA BUNURILOR, AUTORIZAREA UTILIZARII BUNURILOR SAU PE DESFASURAREA DE ACTIVITATI	200.000	162.000	407.769	222.368	185.401	75.747	1.677	330.345
		02				Impozit pe mijloacele de transport	150.000	137.000	385.751	219.511	166.240	56.587	1.677	327.487
		01				Impozit pe mijloacele de transport detinute de persoane fizice*)	137.000	127.000	347.306	207.379	139.927	54.131	1.677	291.498

Capi-Sub- tol	Pa- ra- graf	Gr- pa / Titlu	Ali- ne- at	Denumire indicator	Prevederi		Prevederi bugetare trimestriale cumulate	Drepturi constatate			Incasari realizate	Stingeri pe alte cai decat incasari	Drepturi constatate de incasat
					anuale aprobate la finele perioadei de raportare	1		Total, din care:	din anii precedenti	din anul curent			
A				B	2	3=4+5	4	5	6	7	8=3-6-7		
1602	02	02		Impozit pe mijloace de transport deținute persoane de juridice*)	13.000	10.000	10.000	38.445	12.132	26.313	2.456	35.989	
	50			Alte taxe pe utilizarea bunurilor, autorizarea utilizării bunurilor sau pe desfasurare de activitati	50.000	25.000	25.000	22.018	2.857	19.161	19.160	2.858	
1800	02			A6. ALTE IMPOZITE SI TAXE FISCALE	250.000	250.000	250.000	104.130		104.130	104.130		
1802				ALTE IMPOZITE SI TAXE FISCALE	250.000	250.000	250.000	104.130		104.130	104.130		
	50			Alte impozite si taxe	250.000	250.000	250.000	104.130		104.130	104.130		
2900	02			C. VENITURI NEFISCALE	549.000	457.000	457.000	162.285	65.248	97.037	103.555	58.730	
3000				C1. VENITURI DIN PROPRIETATE	80.000	80.000	80.000	68.817		68.817	68.817		
3002				VENITURI DIN PROPRIETATE	80.000	80.000	80.000	68.817		68.817	68.817		
	05			Venituri din concesiuni si inchirieri				68.817		68.817	68.817		
		30		Alte venituri din concesiuni si inchirieri de catre institutiile publice				68.817		68.817	68.817		
	50			Alte venituri din proprietate	80.000	80.000	80.000						
3300	02			C2. VANZARI DE BUNURI SI SERVICII	469.000	377.000	377.000	93.468	65.248	28.220	34.738	58.730	
3402				VENITURI DIN TAXE ADMINISTRATIVE, ELIBERARI PERMISE	6.000	2.000	2.000	2.956		2.956	2.956		
	02			Taxe extrajudiciare de timbru	6.000	2.000	2.000	2.956		2.956	2.956		
3502				AMENZI, PENALITATI SI CONFISCARI	40.000	40.000	40.000	75.126	64.919	10.207	16.725	58.401	
	01			Venituri din amenzi si alte sanctiuni aplicate potrivit dispozitiilor legale	40.000	40.000	40.000	75.126	64.919	10.207	16.725	58.401	
		02		Venituri din amenzi si alte sanctiuni aplicate de catre alte institutii de specialitate	40.000	40.000	40.000	75.126	64.919	10.207	16.725	58.401	



Capi- tot	Sub- capi- tot	Pa- ra- gra- f	Gru- pa / Titlu	Ali- ne- at	Denumire indicator	Prevederi bugetare anuale aprobrate la finele perioadei de raportare	Prevederi bugetare trimestriale cumulate	Drepturi constatate			Incasari realizate	Stingeri pe alte cai decat incasari	Drepturi constatate de incasat
								Total, din care:	din anii precedenti	din anul curent			
A					B	1	2	3=4+5	4	5	6	7	8=3-6-7
4202	20				bugetele locale necesare sustinerii derularii proiectelor finantate din fonduri externe nerambursabile(FEN) postaderare			94.482		94.482	94.482		
	34				Subventii pentru acordarea ajutorului pentru incalzirea locuintei cu lemne, carbuni, combustibilii petrolieri	50.000	50.000	2.258		2.258	2.258		
	41				Subventii de la bugetul de stat pentru finantarea sanatatii	18.000	18.000	9.227		9.227	9.227		
	65				Finantarea Programului National de Dezvoltare Locala	1.192.000	1.192.000						
4502					SUME PRIMITE DE LA UE/ALTI DONATORI IN CONTUL PLATILOR EFECTUATE SI PREFINANATARI	2.220.000	430.000	222.273		222.273	222.273		
	04				Fondul European Agricol de Dezvoltare Rurala	2.220.000	430.000	222.273		222.273	222.273		
				01	Sume primite in contul platilor efectuate in anul curent	2.220.000	430.000						
				02	Sume primite in contul platilor efectuate in anii anteriori			222.273		222.273	222.273		

CONTUL DE EXECUTIE AL BUGETULUI LOCAL - CHERLUTUIEI  
30 Iunie 2016

Capi- tol	Sub- capi- tol	Pa- ra- graf	Gru- pa / Titlu	Ali- ne- at	Denumire indicator	Credite de angajament	Credite bugetare		Angajamente bugetare	Angajamente legale	Plati efectuate	Angajamente legale de platit	Cheltuieli efective
							anuale aprobrate la finele perioadei de raportare	trimestriale cumulate					
A					B	1	2	3	4	5	6	7-5-6	8
0					TOTAL JUDETEL MURES								
5002					TOTAL CHELTUIELI		13.955.000	8.641.000	6.725.307	6.725.307	4.664.284	2.061.023	3.647.827
5100	02				Partea I-a SERVICIIL PUBLICE GENERALE		2.188.000	1.665.000	1.399.797	1.399.797	1.015.902	383.895	775.501
5102	01				AUTORITATI PUBLICE SI ACTIUNI EXTERNE		2.118.000	1.595.000	1.332.238	1.332.238	1.008.343	323.895	767.942
					Autoritati executive si legislative		2.118.000	1.595.000	1.332.238	1.332.238	1.008.343	323.895	767.942
					Autoritati executive		2.118.000	1.595.000	1.332.238	1.332.238	1.008.343	323.895	767.942
5402	03				ALTE SERVICII PUBLICE GENERALE		70.000	70.000	67.559	67.559	7.559	60.000	7.559
					Alte servicii publice generale		70.000	70.000	67.559	67.559	7.559	60.000	7.559
6000	02				Partea II-a APARARE, ORDINE PUBLICA SI SIGURANTA NATIONALA		148.000	90.000	82.440	82.440	72.202	10.238	72.959
6102	05				ORDINE PUBLICA SI SIGURANTA NATIONALA		148.000	90.000	82.440	82.440	72.202	10.238	72.959
					Protectie civila si protectia contra incendiilor (protectie civila nonmilitara)		23.000	15.000	18.000	18.000	7.762	10.238	8.519
6102	50				Alte cheltuieli in domeniul ordinii publice si sigurantei nationale		125.000	75.000	64.440	64.440	64.440		64.440
6500	02				Partea III-a CHELTUIELI SOCIAL-CULTURALE		4.768.000	2.561.000	3.818.590	3.818.590	2.151.700	1.666.890	2.151.290
6502	03				INVATAMANT		3.759.000	2.014.000	3.254.085	3.254.085	1.708.543	1.545.542	1.660.221
					Invatamant prescolar si primar		1.403.000	707.000	1.403.000	1.403.000	695.394	707.606	708.137
					Invatamant prescolar		450.000	225.000	450.000	450.000	222.699	227.301	223.046
					Invatamant primar		953.000	482.000	953.000	953.000	472.695	480.305	485.091
					Invatamant secundar		2.123.000	1.074.000	1.778.585	1.778.585	940.649	837.936	947.384
					Invatamant secundar inferior		1.538.000	781.000	1.453.633	1.453.633	730.954	722.679	739.009
					Invatamant profesional		585.000	293.000	324.952	324.952	209.695	115.257	208.375
					Alte cheltuieli in domeniul invatamantului		233.000	233.000	72.500	72.500	72.500		4.700



Capi- tol	Sub- capi- tol	Pa- ra- gra- ful	Pa- ra- gra- ful / Titlu	Ali- ne- at	Dezignare indicator	Credite de angajament	Credite bugetare		Angajamente bugetare	Angajamente legale	Plati efectuate	Angajamente legale de platit	Cheltuieli efective
							anuale aprobat la finele perioadei de raportare	trimestriale cumulate					
A					B	1	2	3	4	5	6	7=5-6	8
6602	08				SANATATE		18.000	12.000	18.000	18.000	9.327	8.673	9.648
					Servicii de sanatate publica		18.000	12.000	18.000	18.000	9.327	8.673	9.648
6702	03				CULTURA, RECREERE SI RELIGIE		102.000	102.000	101.079	101.079	101.079		101.079
					Servicii culturale		2.000	2.000	1.079	1.079	1.079		1.079
			30		Alte servicii culturale		2.000	2.000	1.079	1.079	1.079		1.079
					Alte servicii in domeniile culturii, recreerii si religiei		100.000	100.000	100.000	100.000	100.000		100.000
6802	05				ASIGURARI SI ASISTENTA SOCIALA		889.000	433.000	445.426	445.426	332.751	112.675	380.342
					Asistenta sociala in caz de boli si invaliditati		576.000	286.000	352.088	352.088	279.866	72.222	326.360
					Asistenta sociala in caz de invaliditate		576.000	286.000	352.088	352.088	279.866	72.222	326.360
6802	05	02			Crese		89.000	59.000	50.000	50.000	9.547	40.453	10.644
					Prevenirea excluderii sociale		224.000	88.000	43.338	43.338	43.338		43.338
					Ajutor social		224.000	88.000	43.338	43.338	43.338		43.338
7000	02				Partea IV-a SERVICII SI DEZVOLTARE PUBLICA, LOCUINTE, MEDIU SI APE		1.869.000	1.333.000	349.848	349.848	349.848		335.854
7002	50				LOCUINTE, SERVICII SI DEZVOLTARE PUBLICA		777.000	541.000	349.848	349.848	349.848		335.854
					Alte servicii in domeniile locuintelor, serviciilor si dezvoltarii comunale		777.000	541.000	349.848	349.848	349.848		335.854
7402	06				PROTECTIA MEDIULUI		1.092.000	792.000					
					Canalizarea si tratarea apelor reziduale		1.092.000	792.000					
8000	02				Partea V-a ACTIUNI ECONOMICE		4.982.000	2.992.000	1.074.632	1.074.632	1.074.632		312.223
8402	03				TRANSPORTURI		4.982.000	2.992.000	1.074.632	1.074.632	1.074.632		312.223
					Transport rutier		4.982.000	2.992.000	1.074.632	1.074.632	1.074.632		312.223
					Drumuri si poduri		4.982.000	2.992.000	1.074.632	1.074.632	1.074.632		312.223
9900	02				EXCEDENT/DEFICIT		-2.235.000	-2.235.000			1.862.347		312.223

DETALIEREA CHELTUIELILOR

- buget local -  
30 Iunie 2016

Capi- tol	Sub- pa- ra- graf	Pa- ra- gra- ful	Ar- ti- col	Ali- ne- at	Denumire indicator	Credite de angajament	Credite bugetare			Angajamente legale	Plati efectuate	Angajamente legale de platit	Cheltuieli efective
							anuale aprobrate la finele perioadei de raportare	2	3				
					<b>B</b>	<b>1</b>							
					<b>A</b>	<b>1</b>							
0					TOTAL JUDETELUL MURES								
5002					TOTAL CHELTUIELI		13.955.000	8.641.000	6.725.307	4.664.284	2.061.023	3.647.827	
	01				CHELTUIELI CURENTE		10.966.000	5.952.000	5.804.642	3.743.619	2.061.023	3.564.546	
	10				TITLUL I CHELTUIELI DE PERSONAL		3.932.000	2.010.000	3.932.000	1.870.977	2.061.023	1.887.410	
	20				TITLUL II BUNURI SI SERVICII		2.234.000	1.302.000	924.501	924.501		1.123.556	
	56				TITLUL VIII PROIECTE CU FINANTARE DIN FONDURI EXTERNE NERAMBURSABILE (FEN)								
					POSTADERARE		3.830.000	2.040.000	440.324	440.324		11.896	
	57				TITLUL VIII ASISTENTA SOCIALA		717.000	357.000	286.120	286.120		319.987	
	59				TITLUL XI ALTE CHELTUIELI		253.000	243.000	221.697	221.697		221.697	
	70				CHELTUIELI DE CAPITAL		2.989.000	2.689.000	920.665	920.665		83.281	
	71				TITLUL XIII ACTIVE NEFINANCIARE		2.989.000	2.689.000	920.665	920.665		83.281	
5100 02					Partea I-a SERVICII PUBLICE GENERALE		2.188.000	1.665.000	1.399.797	1.015.902	383.895	775.501	
5102					AUTORITATI PUBLICE SI ACTIUNI EXTERNE		2.118.000	1.595.000	1.332.238	1.008.343	323.895	767.942	
	01				CHELTUIELI CURENTE		1.260.000	737.000	993.684	669.789	323.895	694.569	
	10				TITLUL I CHELTUIELI DE PERSONAL		650.000	349.000	650.000	326.105	323.895	331.141	
	10 01				Cheltuieli salariale in bani		543.000	288.000	543.000	267.923	275.077	272.282	
	10 01 01				Salarii de baza		525.000	275.000	525.000	261.529	263.471	266.027	
	10 01 12				Indemnizatii platite unor persoane din afara unitatii		18.000	13.000	18.000	6.394	11.606	6.255	
	10 03				Contributii		107.000	61.000	107.000	58.182	48.818	58.859	
	10 03 01				Contributii de asigurari sociale de stat		78.100	42.000	78.100	41.353	36.747	41.987	
	10 03 02				Contributii de asigurari de somaj		2.400	1.400	2.400	1.298	1.102	1.323	
	10 03 03				Contributii de asigurari sociale de sanatate		22.900	14.900	22.900	13.927	8.973	14.149	

Capi- tol	Sub- capi- tol	Pa- ra- graf	Gru- pa / Titlu	Ali- ne- at	Denumire indicator	Credite de angajament	Credite bugetare		Angajamente legale	Plati efectuate	Angajamente legale de platit	Cheltuieli efective	
							anuale aprobrate la finele perioadei de raportare	trimestriale cumulate					
A					B	1	2	3	4	5	6	7=5-6	8
	10	03	04		Contributii de asigurari pentru accidente de munca si boli profesionale		800	400	800	800	389	396	411
	10	03	06		Contributii pentru concedii si indemnizatii		2.800	2.300	2.800	2.800	1.215	1.004	1.585
	20				TITLUL II BUNURI SI SERVICII		505.000	283.000	239.450	239.450	239.450	259.194	
	20	01			Bunuri si servicii		470.000	265.500	229.676	229.676	229.676	253.879	
	20	01	01		Furnituri de birou		12.000	9.000	8.844	8.844	8.844	10.139	
	20	01	02		Materiala pentru curatenie		4.000	3.000	1.117	1.117	1.117	501	
	20	01	03		Incalzit, iluminat si forta motrica		85.000	60.000	60.000	60.000	60.000	76.725	
	20	01	05		Carburanti si lubrifianti		70.000	40.000	26.629	26.629	26.629	30.027	
	20	01	08		Posta, telecomunicatii, radio, tv, internet		60.000	35.000	22.705	22.705	22.705	28.396	
	20	01	09		Materiala si prestari de servicii cu caracter functional		239.000	118.500	110.381	110.381	110.381	108.091	
	20	05			Bunuri de natura obiectelor de inventar		11.000	6.000	3.059	3.059	3.059		
	20	05	30		Alte obiecte de inventar		11.000	6.000	3.059	3.059	3.059		
	20	06			Deplasari, detasari, transferari		9.000	9.000	4.365	4.365	4.365	2.965	
	20	06	01		Deplasari interne, detasari, transferari		9.000	9.000	4.365	4.365	4.365	2.965	
	20	13			Pregatire profesionala		15.000	2.500	2.350	2.350	2.350	2.350	
	59				TITLUL XI ALTE CHELTUIELI		105.000	105.000	104.234	104.234	104.234	104.234	
	59	17			Despagubiri civile		105.000	105.000	104.234	104.234	104.234	104.234	
	70				CHELTUIELI DE CAPITAL		858.000	858.000	338.554	338.554	338.554	104.234	
	71				TITLUL XIII ACTIVE NEFINANCIARE		858.000	858.000	338.554	338.554	338.554	104.234	
	71	01			Active fixe		858.000	858.000	338.554	338.554	338.554	73.373	
	71	01	01		Constructii		858.000	858.000	338.554	338.554	338.554	73.373	
	71	01	02		Masini, echipamente si mijloace de		858.000	858.000	338.554	338.554	338.554	73.373	

Capi- tol	Sub- capi- tol	Pa- ra- graf	Gru- pa / Titlu	Ar- ti- col	Ali- ne- at	Denumire indicator	Credite de angajament	Credite bugetare		Angajamente legale	Plati efectuate	Angajamente legale de platit	Cheltuieli efective	
								anuale aprobrate la finele perioadei de raportare	trimestriale cumulate					
A						B	1	2	3	4	5	6	7-5-6	8
						transport								
			71	01	03	Mobilier, aparatura birotica si alte active corporale								
			71	01	30	Alte active fixe (inclusiv reparatii capitale)								
5402			01			ALTE SERVICII PUBLICE GENERALE		70.000	70.000	67.559	7.559	60.000	8.452	
			10			CHELTUIELI CURENTE		70.000	70.000	67.559	7.559	60.000	9.974	
			10	01		TITLUL I CHELTUIELI DE PERSONAL		60.000	60.000	60.000		60.000	992	
			10	01	12	Cheltuieli salariale in bani		57.000	57.000	57.000		57.000	7.559	
			10	01		Indemnizatii platite unor persoane din afara unitatii		57.000	57.000	57.000		57.000		
			10	03		Contributii		3.000	3.000	3.000		3.000		
			10	03	03	Contributii de asigurari sociale de sanatate		3.000	3.000	3.000		3.000		
			20			TITLUL II BUNURI SI SERVICII		10.000	10.000	7.559	7.559		7.559	
			20	30		Alte cheltuieli		10.000	10.000	7.559	7.559		7.559	
			20	30	30	Alte cheltuieli cu bunuri si servicii		10.000	10.000	7.559	7.559		7.559	
6000	02					Partea II-a APARARE, ORDINE PUBLICA SI SIGURANTA NATIONALA		148.000	90.000	82.440	72.202	10.238	72.959	
						ORDINE PUBLICA SI SIGURANTA NATIONALA		148.000	90.000	82.440	72.202	10.238	72.959	
			01			CHELTUIELI CURENTE		148.000	90.000	82.440	72.202	10.238	72.959	
			10			TITLUL I CHELTUIELI DE PERSONAL		18.000	10.000	18.000	7.762	10.238	8.519	
			10	01		Cheltuieli salariale in bani		14.000	8.000	14.000	6.349	7.651	7.537	
			10	01	01	Salarii de baza		14.000	8.000	14.000	6.349	7.651	7.537	
			10	03		Contributii		4.000	2.000	4.000	1.413	2.587	982	
			10	03	01	Contributii de asigurari sociale de								



Capi- tol	Sub- capi- tol	Pa- ra- graf	Gru- pa / Titlu col	Ali- ne- at	Denumire indicator	Credite de angajament	Credite bugetare			Angajamente legale	Plati efectuate	Angajamente legale de platit	Cheltuieli efective
							anuale aprobrate la finele perioadei de raportare	2	3				
A					B	1	2	3	4	5	6	7=5-6	8
					sanatate		127.900	64.100	127.900	127.900	61.731	66.169	62.441
10	03	04			Contributii de asigurari pentru accidente de munca si boli profesionale		4.500	2.300	4.500	4.500	1.913	2.587	1.935
10	03	06			Contributii pentru concedii si indemnizatii		39.700	26.000	39.700	39.700	22.425	17.275	10.206
20	01				TITLUL II BUNURI SI SERVICII		461.000	244.000	149.928	149.928	149.928		155.103
20	01				Bunuri si servicii		379.000	214.000	135.663	135.663	135.663		141.113
20	01	01			Furnituri de birou		8.000	2.000	450	450	450		450
20	01	02			Materiale pentru curatenie		6.000	2.000					
20	01	03			Incalzit, iluminat si forta motrice		180.000	120.000	72.322	72.322	72.322		72.322
20	01	04			Apa, canal si salubritate		16.000	8.000	1.255	1.255	1.255		1.255
20	01	05			Carburanti si lubrifianti		10.000						
20	01	06			Piese de schimb		6.000	5.000	2.936	2.936	2.936		2.936
20	01	07			Transport		85.000	55.000	38.545	38.545	38.545		38.545
20	01	08			Posta, telecomunicatii, radio, tv, internet		11.000	5.000	3.955	3.955	3.955		3.955
20	01	30			Alte bunuri si servicii pentru intretinere si functionare		57.000	17.000	16.200	16.200	16.200		16.200
20	02				Reparatii curente		39.000	7.000					
20	05				Bunuri de natura obiectelor de inventar		3.000	1.000					
20	05	30			Alte obiecte de inventar		3.000	1.000					
20	06				Deplasari, detasari, transferari		5.000	3.000	1.031	1.031	1.031		1.031
20	06	01			Deplasari interne, detasari, transferari		5.000	3.000	1.031	1.031	1.031		1.031
20	11				Carti, publicatii si materiale documentare		3.000	3.000	2.431	2.431	2.431		2.431
20	13				Pregatire profesionala		3.000	2.000	1.100	1.100	1.100		1.100

Capi- tol	Sub- capi- tol	Pa- ra- gra- ful	Gru- pa / Titlu	Al- ne- at	Denumire indicator	Credite de angajament	Credite bugetare		Angajamente legale	Plati efectuate	Angajamente legale de platit	Cheltuieli efective	
							anuale aprobrate la finele perioadei de raportare	trimestriale cumulate					
A					B	1	2	3	4	5	6	7-5-6	8
			20 30		Alte cheltuieli		29.000	14.000	9.703	9.703	9.703	9.428	
			20 30	30	Alte cheltuieli cu bunuri si servicii		29.000	14.000	9.703	9.703	9.703	9.428	
			57		TITLUL VIII ASISTENTA SOCIALA		39.000	38.000	12.694	12.694	12.694	4.894	
			57 02		Ajutoare sociale		39.000	38.000	12.694	12.694	12.694	4.894	
			57 02 01		Ajutoare sociale in numerar		3.000	2.000	194	194	194	194	
			57 02 03		Tichete de cresa si tichete sociale pentru gradinita		36.000	36.000	12.500	12.500	12.500	4.700	
			59		TITLUL XI ALTE CHELTUIELI		48.000	38.000	17.463	17.463	17.463	17.463	
			59 01		Burse		48.000	38.000	17.463	17.463	17.463	17.463	
			70		CHELTUIELI DE CAPITAL		197.000	197.000	60.000	60.000	60.000	9.908	
			71		TITLUL XIII ACTIVE NEFINANCIARE		197.000	197.000	60.000	60.000	60.000	9.908	
			71 01		Active fixe		197.000	197.000	60.000	60.000	60.000	9.908	
			71 01 01		Constructii		197.000	197.000	60.000	60.000	60.000	9.908	
			71 01 02		Masini, echipamente si mijloace de transport							8.257	
			71 01 30		Alte active fixe (inclusiv reparatii capitale)							1.651	
6602					SANATATE		18.000	12.000	18.000	18.000	18.000	9.648	
			01		CHELTUIELI CURENTE		18.000	12.000	18.000	18.000	18.000	9.648	
			10		TITLUL I CHELTUIELI DE PERSONAL		18.000	12.000	18.000	18.000	18.000	9.648	
			10 01		Cheltuieli salariale in bani		12.000	8.000	12.000	12.000	12.000	7.878	
			10 01 01		Salarii de baza		12.000	8.000	12.000	12.000	12.000	7.878	
			10 03		Contributii		6.000	4.000	6.000	6.000	6.000	1.770	
			10 03 01		Contributii de asigurari sociale de stat		3.400	2.400	3.400	3.400	3.400	1.256	
			10 03 02		Contributii de asigurari de somaj		100	100	100	100	60	42	

Capi- tol	Sub- capi- tol	Pa- ra- graf	Gr- pa / Titlu	Ar- ti- col	Al- ne- at	Denumire indicator	Credite de angajament	Credite bugetare			Angajamente legale	Plati efectuate	Angajamente legale de platit	Cheltuieli efective	
								anuale aprobrate la finele perioadei de raportare	2	3					4
A						B	1	3			4	5	6	7-5-6	8
			10	03	03	Contributii de asigurari sociale de sanatate		2.400	1.400	2.400	2.400	395	2.005	408	
			10	03	04	Contributii de asigurari pentru accidente de munca si boli profesionale		50	50	50	50	12	38	12	
			10	03	06	Contributii pentru concedii si indemnizatii		50	50	50	50	50	52	52	
6702			01			CULTURA, RECREERE SI RELIGIE		102.000	102.000	101.079	101.079	101.079	101.079	101.079	
			20			CHELTUIELI CURENTE		2.000	2.000	1.079	1.079	1.079	1.079	1.079	
			20	30		TITLUL II BUNURI SI SERVICII		2.000	2.000	1.079	1.079	1.079	1.079	1.079	
			20	30	30	Alte cheltuieli		2.000	2.000	1.079	1.079	1.079	1.079	1.079	
			20	30	30	Alte cheltuieli cu bunuri si servicii		2.000	2.000	1.079	1.079	1.079	1.079	1.079	
			59			TITLUL XI ALTE CHELTUIELI		100.000	100.000	100.000	100.000	100.000	100.000	100.000	
			59	12		Sustinerea cultelor		100.000	100.000	100.000	100.000	100.000	100.000	100.000	
6802			01			ASIGURARI SI ASISTENTA SOCIALA		889.000	433.000	445.426	445.426	332.751	112.675	380.342	
			01			CHELTUIELI CURENTE		889.000	433.000	445.426	445.426	332.751	112.675	380.342	
			10			TITLUL I CHELTUIELI DE PERSONAL		172.000	82.000	172.000	172.000	59.325	112.675	65.249	
			10	01		Cheltuieli salariale in bani		136.000	63.000	136.000	136.000	48.494	87.506	53.332	
			10	01	01	Salarii de baza		136.000	63.000	136.000	136.000	48.494	87.506	53.332	
			10	03		Contributii		36.000	19.000	36.000	36.000	10.831	25.169	11.917	
			10	03	01	Contributii de asigurari sociale de stat		26.800	13.300	26.800	26.800	7.663	19.137	8.427	
			10	03	02	Contributii de asigurari de somaj		700	400	700	700	241	459	265	
			10	03	03	Contributii de asigurari sociale de sanatate		6.600	3.500	6.600	6.600	2.520	4.080	2.771	
			10	03	04	Contributii de asigurari pentru accidente de munca si boli profesionale		400	300	400	400	73	327	80	

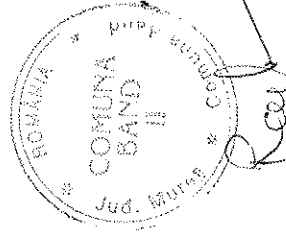




Capi- tol	Sub- capi- tol	Pa- ra- graf	Gru- pa / Titlu	Ar- ti- col	Ali- ne- at	Denumire indicator	Credite de angajament	Credite bugetare			Angajamente legale	Plati efectuate	Angajamente legale de platit	Cheltuieli efective
								2	3	4				
			A			B	1	2	3	4	5	6	7-5-6	8
						intretinere si functionare		54.000	54.000					
			70			CHELTUIELI DE CAPITAL		30.000	30.000	1.944	1.944	1.944		
			71			TITLUL XIII ACTIVE NEFINANCIARE		30.000	30.000	1.944	1.944	1.944		
			71	01		Active fixe		30.000	30.000	1.944	1.944	1.944		
			71	01	01	Constructii		30.000	30.000	1.944	1.944	1.944		
7402			70			PROTECTIA MEDIULUI		1.092.000	792.000					
			71			CHELTUIELI DE CAPITAL		1.092.000	792.000					
			71			TITLUL XIII ACTIVE NEFINANCIARE		1.092.000	792.000					
			71	01		Active fixe		1.092.000	792.000					
			71	01	01	Constructii		1.092.000	792.000					
8000 02						Partea V-a ACTIUNI ECONOMICE		4.982.000	2.992.000	1.074.632	1.074.632	1.074.632		312.223
8402						TRANSPORTURI		4.982.000	2.992.000	1.074.632	1.074.632	1.074.632		312.223
			01			CHELTUIELI CURENTE		4.170.000	2.180.000	554.465	554.465	554.465		312.223
			20			TITLUL II BUNURI SI SERVICII		340.000	140.000	114.141	114.141	114.141		300.327
			20	01		Bunuri si servicii		340.000	140.000	114.141	114.141	114.141		300.327
			20	01	30	Alte bunuri si servicii pentru intretinere si functionare		340.000	140.000	114.141	114.141	114.141		300.327
			56			TITLUL VIII PROIECTE CU FINANTARE DIN FONDURI EXTERNE NERAMBURSABILE (FEN)		3.830.000	2.040.000	440.324	440.324	440.324		11.896
						POSTADERARE								
			56	04		Programe din Fondul European Agricol de Dezvoltare Rurala (FEADR)		3.830.000	2.040.000	440.324	440.324	440.324		11.896
			56	04	02	Finantarea externa nerambursabila		3.699.000	1.909.000	412.840	412.840	412.840		
			56	04	03	Cheltuieli neeligibile		131.000	131.000	27.484	27.484	27.484		
			70			CHELTUIELI DE CAPITAL		812.000	812.000	520.167	520.167	520.167		
			71			TITLUL XIII ACTIVE NEFINANCIARE		812.000	812.000	520.167	520.167	520.167		

Capi- tot	Sub- capi- tot	Pa- ra- graf	Gru- pa / Tidul	Ar- ti- col	Ali- ne- at	Denumire indicator	Credite de angajament	Credite bugetare			Angajamente legale	Plati efectuate	Angajamente legale de platit	Cheltuieli efective
								anuale aprobat la finele perioadei de raportare	2	3				
			A			B	1							
			71	01		Active fixe		812.000		812.000	520.167	520.167	520.167	
			71	01	01	Constructii		812.000		812.000	520.167	520.167	520.167	
9900	02					EXCEDENT/DEFICIT		-2.235.000		-2.235.000		1.862.347		8

Conducatorul institutiei,

Conducatorul compartimentului  
financiar-contabil

Cody



Capi- tol	Sub- capi- tol	Pa- ra- gra- ful	Gru- pa / Titlu at	Ar- ti- col	Ali- ne- at	Denumire indicator	Prevederi bugetare anuale aprobrate la finele perioadei de raportare	Prevederi bugetare trimestriale cumulate	Drepturi constatate			Incasari realizate	Stingeri pe alte cai decat incasari	Drepturi constatate de incasat
									Total, din care:	din anii precedenti	din anul curent			
A							1	2	3=4+5	4	5	6	7	8=3-6-7
0702	02	01				fizice	108.000	108.000	378.406	232.038	146.368	63.084	2.816	312.506
		02				Impozit si taxa pe teren de la persoane juridice	4.000	4.000	25.153	15.210	9.943	3.477		21.676
		03				Impozitul pe terenul extravilan	180.000	180.000	307.827	92.700	215.127	110.517	4.980	192.330
		03				Taxe judiciare de timbru si alte taxe de timbru			4.270	76	4.194	4.194		76
1000	02					A4 IMPOZITE SI TAXE PE BUNURI SI SERVICII	4.891.000	2.518.000	2.751.769	222.368	2.529.401	2.419.747	1.677	330.345
1102	02					SUME DEFALCATE DIN TVA	4.691.000	2.356.000	2.344.000		2.344.000	2.344.000		
		05				Sume defalcate din taxa pe valoarea adaugata pentru finantarea cheluitu- rilor descentralizate la nivelul comunelor, oraselor, municipiilor, sectoarelor si Municipiului Bucuresti	4.003.000	2.009.000	2.009.000		2.009.000	2.009.000		
		06				Sume defalcate din taxa pe valoarea adaugata pentru echilibrarea bugetelor locale	40.000	23.000	11.000		11.000	11.000		
1602						TAXE PE UTILIZAREA BUNURILOR, AUTORIZAREA UTILIZARII BUNURILOR SAU PE DESFASURAREA DE ACTIVITATI	648.000	324.000	324.000		324.000	324.000		
		02				Impozit pe mijloacele de transport	200.000	162.000	407.769	222.368	185.401	75.747	1.677	330.345
		01				Impozit pe mijloacele de transport detinute de persoane fizice*)	150.000	137.000	365.751	219.511	166.240	56.587	1.677	327.487
		02				Impozit pe mijloace de transport detinute persoane de juridice*)	137.000	127.000	347.306	207.379	139.927	54.131	1.677	291.498
		02					13.000	10.000	38.445	12.132	26.313	2.456		35.989

Capi- tol	Sub- capi- tol	Pa- ra- gra- f	Gru- pa / Titlu col at	Ali- ne- at	Denumire indicator	Prevederi bugetare anuale aprobrate la finele perioadei de raportare	Prevederi bugetare trimestriale cumulate	Drepturi constatate			Incasari realizate	Stingeri pe alte cai decat incasari	Drepturi constatate de incasat
								Total, din care:	din anii precedenti	din anul curent			
A					B	I	2	3=4+5	4	5	6	7	8=3-6-7
1602	50				Alte taxe pe utilizarea bunurilor, autorizarea utilizarii bunurilor sau pe desfasurare de activitati	50.000	25.000	22.018	2.857	19.161	19.160		2.858
1800	02				A6. ALTE IMPOZITE SI TAXE FISCALE	250.000	250.000	104.130		104.130	104.130		104.130
1802					ALTE IMPOZITE SI TAXE FISCALE	250.000	250.000	104.130		104.130	104.130		104.130
50					Alte impozite si taxe	250.000	250.000	104.130		104.130	104.130		104.130
2900	02				C. VENITURI NEFISCALE	-623.000	-415.000	-457.635	65.248	-522.883	-516.365		58.730
3000					C1. VENITURI DIN PROPRIETATE	80.000	80.000	68.817		68.817	68.817		68.817
3002					VENITURI DIN PROPRIETATE	80.000	80.000	68.817		68.817	68.817		68.817
05					Venituri din concesiuni si inchirieri								
				30	Alte venituri din concesiuni si inchirieri de catre institutiile publice								
50					Alte venituri din proprietate								
3300	02				C2. VANZARI DE BUNURI SI SERVICII	80.000	80.000	68.817		68.817	68.817		68.817
3402					VENITURI DIN TAXE ADMINISTRATIVE, ELIBERARI PERMISE	-703.000	-495.000	-526.452	65.248	-591.700	-585.182		58.730
02					Taxe extrajudiciare de timbru	6.000	2.000	2.956		2.956	2.956		2.956
3502					AMENZI, PENALITATI SI CONFISCARI	6.000	2.000	2.956		2.956	2.956		2.956
01					Venituri din amenzi si alte sanctiuni aplicate potrivit dispozitiilor legale	40.000	40.000	75.126	64.919	10.207	16.725		58.401
				02	Venituri din amenzi si alte sanctiuni aplicate de catre alte institutii de specialitate	40.000	40.000	75.126	64.919	10.207	16.725		58.401
3602					DIVERSE VENITURI	423.000	335.000	15.386	329	15.057	15.057		329
				32	Sume provenite din finantarea bugetara a anilor precedenti			12.817		12.817	12.817		12.817

Capi- tol	Sub- capi- tol	Pa- ra- gra- ful	Ar- ti- col	Ali- ne- at	Denumire indicator	Prevederi bugetare anuale aprobrate la finele perioadei de raportare	Prevederi bugetare trimestriale cumulate	Drepturi constatate			Incasari realizate	Stingeri pe alte cai decat incasari	Drepturi constatate de incasat
								Total, din care:	din anii precedenti	din anul curent			
A					B	1	2	3=4+5	4	5	6	7	8=3-6-7
3602	32	03			Sume provenite din finantarea bugetara a anilor precedenti, aferente sectiunii de functionare								
	50				Alte venituri	423.000	335.000	12.817	329	12.817	12.817		
3702					TRANSFERURI VOLUNTARE, ALTELE DECAT SUBVENTIILE	-1.172.000	-872.000	-619.920		-619.920	-619.920		329
	03				Varsaminte din sectiunea de functionare pentru finantarea sectiunii de dezvoltare a bugetului local(cu semnul minus)	-1.172.000	-872.000	-619.920		-619.920	-619.920		
4100	02				IV. SUBVENTII	68.000	68.000	11.485		11.485	11.485		
4200					SUBVENTII DE LA ALTE NIVELE ALE ADMINISTRATIEI PUBLICE	68.000	68.000	11.485		11.485	11.485		
4202					SUBVENTII DE LA BUGETUL DE STAT	68.000	68.000	11.485		11.485	11.485		
	34				Subventii pentru acordarea ajutorului pentru incalzirea locuintei cu lemne, carbuni, combustibili petrolieri	50.000	50.000	2.258		2.258	2.258		
	41				Subventii de la bugetul de stat pentru finantarea sanatatii	18.000	18.000	9.227		9.227	9.227		

TOTAL JUDETUL MURES

CONTUL DE EXECUTIE AL BUGETULUI LOCAL - CHELTUIELI  
SECTIUNEA DE FUNCTIONARE  
30 Iunie 2016

Capi- tol	Sub- capi- tol	Pa- ra- graf	Pa- ra- graf	Ar- ti- col	Ali- ne- at	Denumire indicator	Credite de angajament	Credite bugetare		Angajamente bugetare	Angajamente legale	Plati efectuate	Angajamente legale de platit	Cheltuieli efective
								anuale aprobat la finele perioadei de raportare	trimestriale cumulate					
A						B	I	2	3	4	5	6	7=5-6	8
5002						TOTAL CHELTUIELI		7.136.000	3.912.000	5.364.318	5.364.318	3.303.295	2.061.023	3.552.650
	01					CHELTUIELI CURENTE		7.136.000	3.912.000	5.364.318	5.364.318	3.303.295	2.061.023	3.552.650
	10					TITLUL I CHELTUIELI DE PERSONAL		3.932.000	2.010.000	3.932.000	3.932.000	1.870.977	2.061.023	1.887.410
	20					TITLUL II BUNURI SI SERVICII		2.234.000	1.302.000	924.501	924.501	924.501		1.123.556
	57					TITLUL VIII ASISTENTA SOCIALA		717.000	357.000	286.120	286.120	286.120		319.987
	59					TITLUL XI ALTE CHELTUIELI		253.000	243.000	221.697	221.697	221.697		221.697
5100 02						Partea I-a SERVICII PUBLICE GENERALE		1.330.000	807.000	1.061.243	1.061.243	677.348	383.895	702.123
5102						AUTORITATI PUBLICE SI ACTIUNI EXTERNE		1.260.000	737.000	993.684	993.684	669.789	323.895	694.569
	01					CHELTUIELI CURENTE		1.260.000	737.000	993.684	993.684	669.789	323.895	694.569
	10					TITLUL I CHELTUIELI DE PERSONAL		650.000	349.000	650.000	650.000	326.105	323.895	331.141
	10 01					Cheltuieli salariale in bani		543.000	288.000	543.000	543.000	267.923	275.077	275.282
	10 01 01					Salarii de baza		525.000	275.000	525.000	525.000	261.529	263.471	266.027
	10 01 12					Indemnizatii platite unor persoane din afara unitatii		18.000	13.000	18.000	18.000	6.394	11.606	6.255
	10 03					Contributii		107.000	61.000	107.000	107.000	58.182	48.818	58.859
	10 03 01					Contributii de asigurari sociale de stat		78.100	42.000	78.100	78.100	41.353	36.747	41.987
	10 03 02					Contributii de asigurari de somaj		2.400	1.400	2.400	2.400	1.298	1.102	1.323
	10 03 03					Contributii de asigurari sociale de sanatate		22.900	14.900	22.900	22.900	13.927	8.973	14.149
	10 03 04					Contributii de asigurari pentru accidente de munca si boli profesionale		800	400	800	800	389	411	396
	10 03 06					Contributii pentru concedii si indemnizatii		2.800	2.300	2.800	2.800	1.215	1.585	1.004
	20					TITLUL II BUNURI SI SERVICII		505.000	283.000	239.450	239.450	239.450		259.194
	20 01					Bunuri si servicii		470.000	265.500	229.676	229.676	229.676		253.879



Capi- tol	Sub- capi- tol	Pa- ra- graf	Gru- pa / Titlu	Ar- fi- col	Al- ne- at	Denumire indicator	Credite de angajament	Credite bugetare		Angajamente legale	Plati efectuate	Angajamente legale de platit	Cheltuieli efective	
								anuale aprobrate la finele perioadei de raportare	trimestriale cumulate					
A						B	I	2	3	4	5	6	7-5-6	8
	20	01	01			Furnituri de birou		12.000	9.000	8.844	8.844		10.139	
	20	01	02			Materiale pentru curatenie		4.000	3.000	1.117	1.117		501	
	20	01	03			Incalzit, iluminat si forta motrica		85.000	60.000	60.000	60.000		76.725	
	20	01	05			Carburanti si lubrifianti		70.000	40.000	26.629	26.629		30.027	
	20	01	08			Posta, telecomunicatii, radio, tv, internet		60.000	35.000	22.705	22.705		28.396	
	20	01	09			Materiale si prestari de servicii cu caracter functional		239.000	118.500	110.381	110.381		108.091	
	20	05				Bunuri de natura obiectelor de inventar		11.000	6.000	3.059	3.059			
	20	05	30			Alte obiecte de inventar		11.000	6.000	3.059	3.059			
	20	06				Deplasari, detasari, transferari		9.000	9.000	4.365	4.365		2.965	
	20	06	01			Deplasari interne, detasari, transferari		9.000	9.000	4.365	4.365		2.965	
	20	13				Pregatire profesionala		15.000	2.500	2.350	2.350		2.350	
	59					TITLUL XI ALTE CHELTUIELI		105.000	105.000	104.234	104.234		104.234	
	59	17				Despagubiri civile		105.000	105.000	104.234	104.234		104.234	
5402						ALTE SERVICII PUBLICE GENERALE		70.000	70.000	67.559	67.559	60.000	7.559	
	01					CHELTUIELI CURENTE		70.000	70.000	67.559	67.559	60.000	7.559	
	10					TITLUL I CHELTUIELI DE PERSONAL		60.000	60.000	60.000	60.000	60.000	60.000	
	10	01				Cheltuieli salariale in bani		57.000	57.000	57.000	57.000	57.000	57.000	
	10	01	12			Indemnizatii plătite unor persoane din afara unitatii		57.000	57.000	57.000	57.000	57.000	57.000	
	10	03				Contributii		3.000	3.000	3.000	3.000	3.000	3.000	
	10	03	03			Contributii de asigurari sociale de sanatate		3.000	3.000	3.000	3.000	3.000	3.000	
	20					TITLUL II BUNURI SI SERVICII		10.000	10.000	7.559	7.559		7.559	
	20	30				Alte cheltuieli		10.000	10.000	7.559	7.559		7.559	

Capi- tol	Sub- capi- tol	Pa- ra- gra- ful graf	Gru- pa / Titlu	Ar- ti- col	Ali- ne- at	Denumire indicator	Credite de angajament	Credite bugetare		Angajamente bugetare	Angajamente legale	Plati efectuate	Angajamente legale de platit	Cheltuieli efective
								anuale aprobat la finele perioadei de raportare	trimestriale cumulate					
A						B	1	2	3	4	5	6	7=5-6	8
6000	02	20	30	30		Alte cheltuieli cu bunuri si servicii		10.000	10.000	7.559	7.559	7.559		7.559
						Partea II-a APARARE, ORDINE PUBLICA SI SIGURANTA NATIONALA		148.000	90.000	82.440	82.440	72.202	10.238	72.959
6102		01				ORDINE PUBLICA SI SIGURANTA NATIONALA CHELTUIELI CURENTE		148.000	90.000	82.440	82.440	72.202	10.238	72.959
		10				TITLUL I CHELTUIELI DE PERSONAL		18.000	10.000	18.000	18.000	7.762	10.238	72.959
		10	01			Cheltuieli salariale in bani		14.000	8.000	14.000	14.000	6.349	7.651	8.319
		10	01	01		Salarii de baza		14.000	8.000	14.000	14.000	6.349	7.651	7.537
		10	03			Contributii		4.000	2.000	4.000	4.000	1.413	2.587	7.537
		10	03	01		Contributii de asigurari sociale de stat		2.700	1.200	2.700	2.700	1.026	1.674	1.112
		10	03	02		Contributii de asigurari de somaj		100	100	100	100	29	71	33
		10	03	03		Contributii de asigurari sociale de sanatate		1.000	500	1.000	1.000	307	693	354
		10	03	04		Contributii de asigurari pentru accidente de munca si boli profesionale		50	50	50	50	12	38	12
		10	03	06		Contributii pentru concedii si indemnizatii		150	150	150	150	39	111	-529
		20				TITLUL II BUNURI SI SERVICII		130.000	80.000	64.440	64.440	64.440		64.440
		20	01			Bunuri si servicii		130.000	80.000	64.440	64.440	64.440		64.440
		20	01	05		Carburanti si lubrifianti		5.000	5.000					
		20	01	09		Materiale si prestari de servicii cu caracter functional		125.000	75.000	64.440	64.440	64.440		64.440
6500	02					Partea III-a CHELTUIELI SOCIAL-CULTURALE		4.571.000	2.364.000	3.758.590	3.758.590	2.091.700	1.666.890	2.141.382
6502						INVATAMANT		3.562.000	1.817.000	3.194.085	3.194.085	1.648.543	1.545.542	1.650.313
		01				CHELTUIELI CURENTE		3.562.000	1.817.000	3.194.085	3.194.085	1.648.543	1.545.542	1.650.313

Capi- toi	Sub- capi- toi	Pa- ra- gra- ful	Gru- pa / Titlu	Ar- ti- col	Ali- ne- at	Denumire indicator	Credite de angajament	Credite bugetare		Angajamente bugetare	Angajamente legale	Plati efectuate	Angajamente legale de platit	Cheltuieli efective
								anuale aprobrate la finele perioadei de raportare	trimestriale cumulate					
A						B	1	2	3	4	5	6	7-5-6	8
10						TITLUL I CHELTUIELI DE PERSONAL		3.014.000	1.497.000	3.014.000	3.014.000	1.468.458	1.545.542	1.472.853
10	01					Cheltuieli salariale in bani		2.440.000	1.203.000	2.440.000	2.440.000	1.187.150	1.252.850	1.200.791
10	01	01				Salarii de baza		2.191.251	1.067.251	2.191.251	2.191.251	1.063.287	1.127.964	1.074.378
10	01	06				Alte sporuri		73.900	37.300	73.900	73.900	33.202	40.698	35.453
10	01	11				Fond aferent platii cu ora		174.849	98.449	174.849	174.849	90.661	84.188	90.960
10	03					Contributii		574.000	294.000	574.000	574.000	281.308	292.692	272.062
10	03	01				Contributii de asigurari sociale de stat		388.700	194.800	388.700	388.700	189.539	199.161	191.769
10	03	02				Contributii de asigurari de somaj		13.200	6.800	13.200	13.200	5.700	7.500	5.711
10	03	03				Contributii de asigurari sociale de sanatate		127.900	64.100	127.900	127.900	61.731	66.169	62.441
10	03	04				Contributii de asigurari pentru accidente de munca si boli profesionale		4.500	2.300	4.500	4.500	1.913	2.587	1.935
10	03	06				Contributii pentru concedii si indemnizatii		39.700	26.000	39.700	39.700	22.425	17.275	10.206
20						TITLUL II BUNURI SI SERVICII		461.000	244.000	461.000	461.000	149.928	149.928	155.103
20	01					Bunuri si servicii		379.000	214.000	379.000	379.000	135.663	135.663	141.113
20	01	01				Furnituri de birou		8.000	2.000	8.000	8.000	450	450	450
20	01	02				Materiale pentru curatenie		6.000	2.000	6.000	6.000	72.322	72.322	72.322
20	01	03				Incalzit, iluminat si forta motrica		180.000	120.000	180.000	180.000	72.322	72.322	72.322
20	01	04				Apa, canal si salubritate		16.000	8.000	16.000	16.000	1.255	1.255	1.255
20	01	05				Carburanti si lubrifianti		10.000	5.000	10.000	10.000	2.936	2.936	2.936
20	01	06				Piese de schimb		6.000	5.000	6.000	6.000	2.936	2.936	2.936
20	01	07				Transport		85.000	55.000	85.000	85.000	38.545	38.545	38.545
20	01	08				Posta, telecomunicatii, radio, tv, internet		11.000	5.000	11.000	11.000	3.955	3.955	3.955



Capi- tol	Sub- capi- tol	Pa- ra- graf	Gru- pa / Tiflu	Ar- ti- col	Ali- ne- at	Denumire indicator	Credite de angajament	Credite bugetare		Angajamente bugetare	Angajamente legale	Plati efectuate	Angajamente legale de platit	Cheltuieli efective
								anuale aprobrate la finele perioadei de raportare	trimestriale cumulate					
A						B	1	2	3	4	5	6	7-5-6	8
						stat		3.400	2.400	3.400	3.400	1.215	2.185	1.256
	10	03	02			Contributii de asigurari de somaj		100	100	100	100	40	60	42
	10	03	03			Contributii de asigurari sociale de sanatate		2.400	1.400	2.400	2.400	395	2.005	408
	10	03	04			Contributii de asigurari pentru accidente de munca si boli profesionale		50	50	50	50	12	38	12
	10	03	06			Contributii pentru concedii si indemnizatii		50	50	50	50	50		52
6702	01					CULTURA, RECREERE SI RELIGIE		102.000	102.000	101.079	101.079	101.079		101.079
	20					CHELTUIELI CURENTE		102.000	102.000	101.079	101.079	101.079		101.079
	20	30				TITLUL II BUNURI SI SERVICII		2.000	2.000	1.079	1.079	1.079		1.079
	20	30	30			Alte cheltuieli		2.000	2.000	1.079	1.079	1.079		1.079
	20	30	30			Alte cheltuieli cu bunuri si servicii		2.000	2.000	1.079	1.079	1.079		1.079
	59					TITLUL XI ALTE CHELTUIELI		100.000	100.000	100.000	100.000	100.000		100.000
	59	12				Sustinerea cultelor		100.000	100.000	100.000	100.000	100.000		100.000
6802	01					ASIGURARI SI ASISTENTA SOCIALA		889.000	433.000	445.426	445.426	332.751	112.675	380.342
	10					CHELTUIELI CURENTE		889.000	433.000	445.426	445.426	332.751	112.675	380.342
	10	01				TITLUL I CHELTUIELI DE PERSONAL		172.000	82.000	172.000	172.000	59.325	112.675	65.249
	10	01	01			Cheltuieli salariale in bani		136.000	63.000	136.000	136.000	48.494	87.506	53.332
	10	01	01			Salarii de baza		136.000	63.000	136.000	136.000	48.494	87.506	53.332
	10	03				Contributii		36.000	19.000	36.000	36.000	10.831	25.169	11.917
	10	03	01			Contributii de asigurari sociale de stat		26.800	13.300	26.800	26.800	7.663	19.137	8.427
	10	03	02			Contributii de asigurari de somaj		700	400	700	700	241	459	265
	10	03	03			Contributii de asigurari sociale de sanatate		6.600	3.500	6.600	6.600	2.520	4.080	2.771

Capi- tol	Sub- capi- tol	Pa- ra- gra- ful graf	Gru- pa / Titlu	Ali- ne- at	Denumire indicator	Credite de angajament	Credite bugetare		Angajamente legale	Plati efectuate	Angajamente legale de platit	Cheltuieli efective	
							anuale aprobrate la finele perioadei de raportare	trimestriale cumulate					
A					B	1	2	3	4	5	6	7-5-6	8
			10 03 04		Contributii de asigurari pentru accidente de munca si boli profesionale		400	300	400	400	73	327	80
			10 03 06		Contributii pentru concedii si indemnizatii		1.500	1.500	1.500	1.500	334	1.166	374
			20		TITLUL II BUNURI SI SERVICII		39.000	32.000					
			20 01		Bunuri si servicii		29.000	23.000					
			20 01 02		Materiale pentru curatenie		7.000	5.000					
			20 01 03		Incalzit, iluminat si forta motrica		7.000	5.000					
			20 01 09		Materiale si prestari de servicii cu caracter functional		15.000	13.000					
			20 03		Hrana		5.000	4.000					
			20 03 01		Hrana pentru oameni		5.000	4.000					
			20 04		Medicamente si materiale sanitare		5.000	5.000					
			20 04 02		Materiale sanitare		5.000	5.000					
			57		TITLUL VIII ASISTENTA SOCIALA		678.000	319.000	273.426	273.426	273.426	315.093	
			57 02		Ajutoare sociale		678.000	319.000	273.426	273.426	273.426	315.093	
			57 02 01		Ajutoare sociale in numerar		678.000	319.000	273.426	273.426	273.426	315.093	
7000 02					Partea IV-a SERVICII SI DEZVOLTARE PUBLICA, LOCUINTE, MEDIU SI APE		747.000	511.000	347.904	347.904	347.904	335.854	
7002					LOCUINTE, SERVICII SI DEZVOLTARE PUBLICA		747.000	511.000	347.904	347.904	347.904	335.854	
			01		CHELTUIELI CURENTE		747.000	511.000	347.904	347.904	347.904	335.854	
			20		TITLUL II BUNURI SI SERVICII		747.000	511.000	347.904	347.904	347.904	335.854	
			20 01		Bunuri si servicii		747.000	511.000	347.904	347.904	347.904	335.854	
			20 01 03		Incalzit, iluminat si forta motrica		213.000	120.000	119.095	119.095	119.095	113.014	
			20 01 04		Apa, canal si salubritate		272.000	197.000	151.816	151.816	151.816	150.269	
			20 01 09		Materiale si prestari de servicii cu								

Capi- tol	Sub- capi- tol	Pa- ra- graf	Gru- pa / Titlu	Ar- ti- col	Ali- ne- at	Denumire indicator	Credite de angajament	Credite bugetare			Angajamente legale	Plati efectuate	Angajamente legale de platit	Cheltuieli efective
								anuale aprobrate la finele perioadei de raportare	2	3				
			<b>A</b>			<b>B</b>	<b>1</b>	<b>2</b>	<b>3</b>	<b>4</b>	<b>5</b>	<b>6</b>	<b>7=5-6</b>	<b>8</b>
			20	01	30	caracter functional		208.000	140.000	76.993	76.993	76.993	76.993	72.571
						Alte bunuri si servicii pentru intretinere si functionare		54.000	54.000					300.327
8000	02					Partea V-a ACTIUNI ECONOMICE		340.000	140.000	114.141	114.141	114.141	114.141	300.327
8402						TRANSPORTURI		340.000	140.000	114.141	114.141	114.141	114.141	300.327
			01			CHELTUIELI CURENTE		340.000	140.000	114.141	114.141	114.141	114.141	300.327
			20			TITLUL II BUNURI SI SERVICII		340.000	140.000	114.141	114.141	114.141	114.141	300.327
			20	01		Bunuri si servicii		340.000	140.000	114.141	114.141	114.141	114.141	300.327
			20	01	30	Alte bunuri si servicii pentru intretinere si functionare		340.000	140.000	114.141	114.141	114.141	114.141	300.327
9902	96					excedent/deficit sect funct			140.000	114.141	114.141	114.141	30.930	

Conducatorul institutiei,

Conducatorul compartimentului  
financiar-contabil

Ces





Capi- tot	Sub- capi- tot	Pa- ra- gra- ful	Gru- pa / Titlu	Ali- ne- at	Denumire indicator	Prevederi bugetare anuale aprobrate la finele perioadei de raportare	Prevederi bugetare trimestriale cumulate	Drepturi constatate			Incasari realizate	Stingeri pe alte cai decat incasari	Drepturi constatate de incasat
								Total, din care:	din anii precedenti	din anul curent			
A						1	2	3=4+5	4	5	6	7	8=3-6-7
4202	65				B								
					Finantarea Programului National de Dezvoltare Locala	1.192.000	1.192.000						
4502					SUME PRIMITE DE LA UE/ALTI DONATORI IN CONTUL PLATILOR EFECTUATE SI PREFINANTARI	2.220.000	430.000	222.273		222.273	222.273		
	04				Fondul European Agricol de Dezvoltare Rurala	2.220.000	430.000	222.273		222.273	222.273		
				01	Sume primite in contul platilor efectuate in anul curent	2.220.000	430.000						
				02	Sume primite in contul platilor efectuate in anii anteriori			222.273		222.273	222.273		

TOTAL JUDETUL MURES


CONTUL DE EXECUTIE AL BUGETULUI LOCAL - CHELTUIELI  
SECTIUNEA DE DEZVOLTARE  
30 Iunie 2016

Capi- tol	Sub- capi- tol	Pa- ra- graf	Gru- pa / Titlu	Ar- ti- col	Ali- ne- at	Denumire indicator	Credite de angajament	Credite bugetare		Angajamente bugetare	Angajamente legale	Plati efectuate	Angajamente legale de platit	Cheltuieli efective
								anuale aprobat la finele perioadei de raportare	trimestriale cumulate					
A						B	1	2	3	4	5	6	7=5-6	8
5002			01			TOTAL CHELTUIELI		6.819.000	4.729.000	1.360.989	1.360.989	1.360.989	7=5-6	95.177
			56			CHELTUIELI CURENTE		3.830.000	2.040.000	440.324	440.324	440.324		11.896
			56	04		TITLUL VIII PROIECTE CU FINANTARE DIN FONDURI EXTERNE NERAMBURSABILE (FEN) POSTADERARE		3.830.000	2.040.000	440.324	440.324	440.324		11.896
			56	04		Programa din Fondul European Agricol de Dezvoltare Rurala (FEADR)		3.830.000	2.040.000	440.324	440.324	440.324		11.896
			56	04	02	Finantarea externa nerambursabila		3.699.000	1.909.000	412.840	412.840	412.840		11.896
			56	04	03	Cheltuieli neeligibile		131.000	131.000	27.484	27.484	27.484		11.896
			70			CHELTUIELI DE CAPITAL		2.989.000	2.689.000	920.665	920.665	920.665		83.281
			71			TITLUL XIII ACTIVE NEFINANCIARE		2.989.000	2.689.000	920.665	920.665	920.665		83.281
			71	01		Active fixe		2.989.000	2.689.000	920.665	920.665	920.665		83.281
			71	01	01	Constructii		2.989.000	2.689.000	920.665	920.665	920.665		53.955
			71	01	02	Masini, echipamente si mijloace de transport								16.709
			71	01	03	Mobilier, aparatura birou si alte active corporale								9.974
			71	01	30	Alte active fixe (inclusiv reparatii capitale)								2.643
5100	02					Partea I-a SERVICII PUBLICE GENERALE		858.000	858.000	338.554	338.554	338.554		73.373
5102						AUTORITATI PUBLICE SI ACTIUNI EXTERNE		858.000	858.000	338.554	338.554	338.554		73.373
			70			CHELTUIELI DE CAPITAL		858.000	858.000	338.554	338.554	338.554		73.373
			71			TITLUL XIII ACTIVE NEFINANCIARE		858.000	858.000	338.554	338.554	338.554		73.373
			71	01		Active fixe		858.000	858.000	338.554	338.554	338.554		73.373
			71	01	01	Constructii		858.000	858.000	338.554	338.554	338.554		73.373
			71	01	02	Masini, echipamente si mijloace de		858.000	858.000	338.554	338.554	338.554		53.955

Capi- tol	Sub- capi- tol	Pa- ra- graf	Gru- pa / Titlu	Ar- fi- col	Ali- ne- at	Denumire indicator	Credite de angajament	Credite bugetare		Angajamente bugetare	Angajamente legale	Plati efectuate	Angajamente legale de platit	Cheltuieli efective	
								2	3						
A						B	1	2	3	4	5	6	7=5-6	8	
						transport									8.452
			71	01	03	Mobilier, aparatura birou si alte active corporale									
			71	01	30	Alte active fixe (inclusiv reparatii capitale)		197.000	197.000	60.000	60.000	60.000			9.974
6500	02					Partea III-a CHELTUIELI SOCIAL-CULTURALE									992
6502			70			INVATAMANT		197.000	197.000	60.000	60.000	60.000			9.908
			71			CHELTUIELI DE CAPITAL		197.000	197.000	60.000	60.000	60.000			9.908
			71	01		Active fixe		197.000	197.000	60.000	60.000	60.000			9.908
			71	01	01	Constructii		197.000	197.000	60.000	60.000	60.000			9.908
			71	01	02	Masini, echipamente si mijloace de transport		197.000	197.000	60.000	60.000	60.000			9.908
			71	01	30	Alte active fixe (inclusiv reparatii capitale)									8.257
7000	02					Partea IV-a SERVICII SI DEZVOLTARE		1.122.000	822.000	1.944	1.944	1.944			1.651
7002						PUBLICA, LOCUINTE, MEDIU SI APE LOCUINTE, SERVICII SI DEZVOLTARE PUBLICA		30.000	30.000	1.944	1.944	1.944			
			70			CHELTUIELI DE CAPITAL		30.000	30.000	1.944	1.944	1.944			
			71			TITLUL XIII ACTIVE NEFINANCIARE		30.000	30.000	1.944	1.944	1.944			
			71	01		Active fixe		30.000	30.000	1.944	1.944	1.944			
			71	01	01	Constructii		30.000	30.000	1.944	1.944	1.944			
7402						PROTECTIA MEDIULUI		1.092.000	792.000						
			70			CHELTUIELI DE CAPITAL		1.092.000	792.000						
			71			TITLUL XIII ACTIVE NEFINANCIARE		1.092.000	792.000						
			71	01		Active fixe		1.092.000	792.000						

Capi- tol	Sub- cap- tol	Pa- ra- graf	Gru- pa / Titlu	Ar- ti- col	Ali- ne- at	Denumire indicator	Credite de angajament	Credite bugetare		Angajamente bugetare	Angajamente legale	Plati efectuate	Angajamente legale de platit	Cheltuieli efective
								anuale aprobrate la finele perioadei de raportare	trimestriale cumulate					
A						B	I	2	3	4	5	6	7-5-6	8
			71	01	01	Constructii		1.092.000	792.000	960.491	960.491	960.491	960.491	11.896
8000	02					Partea V-a ACTIUNI ECONOMICE		4.642.000	2.852.000	960.491	960.491	960.491	960.491	11.896
8402			01			TRANSPORTURI		4.642.000	2.852.000	960.491	960.491	960.491	960.491	11.896
			56			CHELTUIELI CURENTE		3.830.000	2.040.000	440.324	440.324	440.324	440.324	11.896
						TITLUL VIII PROIECTE CU FINANTARE DIN FONDURI EXTERNE NERAMBURSABILE (FEN)								
						POSTADERARE		3.830.000	2.040.000	440.324	440.324	440.324	440.324	11.896
			56	04		Programe din Fondul European Agricol de Dezvoltare Rurala (FEADR)		3.830.000	2.040.000	440.324	440.324	440.324	440.324	11.896
			56	04	02	Finantarea externa nerambursabila		3.699.000	1.909.000	412.840	412.840	412.840	412.840	11.896
			56	04	03	Cheltuieli neeligibile		131.000	131.000	27.484	27.484	27.484	27.484	11.896
			70			CHELTUIELI DE CAPITAL		812.000	812.000	520.167	520.167	520.167	520.167	11.896
			71			TITLUL XIII ACTIVE NEFINANCIARE		812.000	812.000	520.167	520.167	520.167	520.167	11.896
			71	01		Active fixe		812.000	812.000	520.167	520.167	520.167	520.167	11.896
9902	97		71	01	01	Constructii		812.000	812.000	520.167	520.167	520.167	520.167	11.896
						excedenti/deficit sect dezv		-2.235.000	-2.235.000	520.167	520.167	1.831.417		

Conducatorul institutiei,

Conducatorul compartimentului  
finanetar-contabil

Cary

CONTUL DE EXECUTIE AL INSTITUTIILOR PUBLICE FINANTATE  
DIN VENITURI PROPRII SI SUBVENTII DIN BUGETUL LOCAL - VENITURI  
30 Iunie 2016

Pag. 1 -lei-

Capi- tol	Sub- capi- tol	Pa- ra- graf	Gru- pa / Titlu	Ar- ti- col	Ali- ne- at	Denumire indicator	Prevederi bugetare anuale aprobrate la finele perioadei de raportare	Prevederi bugetare trimestriale cumulate	Drepturi constatate			Incasari realizate	Stingeri pe alte cai decat incasari	Drepturi constatate de incasat	
									Total, din care:	din anii precedenti	din anul curent				
A						B	1	2	3=4+5	4	5	6	7	8=3-6-7	
0001	10					TOTAL VENITURI-VENITURI PROPRIL SUBVENTII	210.000	180.000	73.984		73.984	73.984	73.984		
0002						I. VENITURI CURENTE	210.000	180.000	73.984		73.984	73.984	73.984		
2900						C. VENITURI NEFISCALE	210.000	180.000	73.984		73.984	73.984	73.984		
3000						C1. VENITURI DIN PROPRIETATE	80.000	80.000	34.650		34.650	34.650	34.650		
3010						VENITURI DIN PROPRIETATE	80.000	80.000	34.650		34.650	34.650	34.650		
	50					Alte venituri din proprietate	80.000	80.000	34.650		34.650	34.650	34.650		
3300	10					C2. VANZARI DE BUNURI SI SERVICII	130.000	100.000	39.334		39.334	39.334	39.334		
3310						VENITURI DIN PRESTARI DE SERVICII SI ALTE ACTIVITATI	130.000	100.000	39.334		39.334	39.334	39.334		
	16					Venituri din valorificarea produselor obtinute din activitatea proprie sau anexa	90.000	60.000	31.893		31.893	31.893	31.893		
	50					Alte venituri din prestari de servicii si alte activitati	40.000	40.000	7.441		7.441	7.441	7.441		

**CONTUL DE EXECUTIE AL INSTITUTIILOR PUBLICE FINANCIAR-TAXANTATE  
DIN VENITURI PROPRII SI SUBVENTII DIN BUGETUL LOX CHELTUIELI  
30 IUNIE 2016**

Capi- tol	Sub- capi- tol	Pa- ra- gra- ful graf	Ar- ti- col	Ali- ne- at	Denumire indicator	Credite de angajament	Credite bugetare		Angajamente legale	Plati efectuate	Angajamente legale de platit	Cheltuieli efective	
							2 anuale aprobat la finele perioadei de raportare	3 trimestriale cumulate					
A					B	1	2	3	4	5	6	7=5-6	8
0					TOTAL JUDETUL MURES								
5010					TOTAL CHELTUIELI DIN VENITURI PROPRII SI SUBVENTII		210.000	180.000	86.545	86.545	69.300	17.245	
7410					PROTECTIA MEDIULUI		80.000	80.000	34.200	34.200	34.200		
	05				Salubritate si gestiunea deseurilor		80.000	80.000	34.200	34.200	34.200		
		01			Salubritate		80.000	80.000	34.200	34.200	34.200		
8010					ACTIUNI GENERALE ECONOMICE,								
					SI DE MUNCA								
8010	01				Actiuni generale economice si comerciale		40.000	40.000	1.231	1.231	1.231	1.039	
		30			Alte cheltuieli pentru actiuni generale economice si comerciale		40.000	40.000	1.231	1.231	1.231	1.039	
8710					ALTE ACTIUNI ECONOMICE		90.000	60.000	51.114	51.114	33.869	17.245	
	50				Alte actiuni economice		90.000	60.000	51.114	51.114	33.869	17.245	
9900	10				EXCEDENT/DEFICIT			60.000	51.114	4.684		33.400	

**DETALIEREA CHELTUIELILOR  
RIL  
INSTITUTII PUBLICE FINANTATE DIN VENITURI F  
SI SUBVENTII DIN BUGETUL LOCAL**


Pag. 2 - lei-

Capi- tol	Sub- capi- tol	Pa- ra- graf	Ar- ti- col	Ali- ne- at	Denumire indicator	Credite de angajament	Credite bugetare			Angajamente legale	Plati efectuate	Angajamente legale de platit	Cheltuieli efective
							anuale aprobrate la finele perioadei de raportare	2	3				
A					B	1	2	3	4	5	6	7-5-6	8
0					TOTAL JUDETEL MURES								
5010					TOTAL CHELTUIELI DIN VENITURI PROPRII SI SUBVENTII		210.000	180.000	86.545	86.545	69.300	17.245	61.601
	01				CHELTUIELI CURENTE		210.000	180.000	86.545	86.545	69.300	17.245	61.601
	10				TITLUL I CHELTUIELI DE PERSONAL		37.000	20.000	37.000	37.000	19.755	17.245	19.911
	20				TITLUL II BUNURI SI SERVICII		173.000	160.000	49.545	49.545	49.545		41.690
7410					PROTECTIA MEDIULUI		80.000	80.000	34.200	34.200	34.200		27.162
	01				CHELTUIELI CURENTE		80.000	80.000	34.200	34.200	34.200		27.162
	20				TITLUL II BUNURI SI SERVICII		80.000	80.000	34.200	34.200	34.200		27.162
	20	01			Bunuri si servicii		80.000	80.000	34.200	34.200	34.200		27.162
	20	01	04		Apa, canal si salubritate		80.000	80.000	34.200	34.200	34.200		27.162
8010					ACTIUNI GENERALE ECONOMICE,								
					SI DE MUNCA		40.000	40.000	1.231	1.231	1.231		1.039
	01				CHELTUIELI CURENTE		40.000	40.000	1.231	1.231	1.231		1.039
	20				TITLUL II BUNURI SI SERVICII		40.000	40.000	1.231	1.231	1.231		1.039
	20	01			Bunuri si servicii		40.000	40.000	1.231	1.231	1.231		1.039
	20	01	09		Materiale si prestari de servicii cu caracter functional		40.000	40.000	1.231	1.231	1.231		1.039
8710					ALTE ACTIUNI ECONOMICE		90.000	60.000	51.114	51.114	33.869	17.245	33.400
	01				CHELTUIELI CURENTE		90.000	60.000	51.114	51.114	33.869	17.245	33.400
	10				TITLUL I CHELTUIELI DE PERSONAL		37.000	20.000	37.000	37.000	19.755	17.245	19.911
	10	01			Cheltuieli salariale in bani		30.700	16.700	30.700	30.700	16.616	14.084	16.744
	10	01	01		Salarii de baza		30.700	16.700	30.700	30.700	16.616	14.084	16.744
	10	03			Contributii		6.300	3.300	6.300	6.300	3.139	3.161	3.167
	10	03	01		Contributii de asigurari sociale de stat		3.950	2.170	3.950	3.950	2.170	1.780	2.190

Capi- tol	Sub- capi- tol	Pa- ra- graf	Gru- pa / Titlu	Ar- ti- col	Ali- ne- at	Denumire indicator	Credite de angajament	Credite bugetare		Angajamente legale	Plati efectuate	Angajamente legale de platit	Cheltuieli efective	
								anuale aprobrate la finele perioadei de raportare	trimestriale cumulate					
A							1	2	3	4	5	6	7=5-6	8
B														
			10	03	02	Contributii de asigurari de somaj		200	80	200	74	126	74	
			10	03	03	Contributii de asigurari sociale de sanatate		1.700	750	1.700	722	978	729	
			10	03	04	Contributii de asigurari pentru accidente de munca si boli profesionale		100	100	100	34	66	34	
			10	03	06	Contributii pentru concedii si indemnizatii		350	200	350	139	211	140	
			20			TITLUL II BUNURI SI SERVICII		53.000	40.000	14.114	14.114	14.114	13.489	
			20	01		Bunuri si servicii		53.000	40.000	14.114	14.114	14.114	13.489	
			20	01	03	Incalzit, iluminat si forta motrica		30.000	20.000	14.114	14.114	14.114	13.489	
			20	01	09	Materiale si prestari de servicii cu caracter functional								
9900	10					EXCEDENT/DEFICIT		23.000	20.000		4.684			

Conducatorul compartimentului  
financiar-contabil

Conducatorul institutiei,





CONTUL DE EXECUȚIE AL INSTITUȚIILOR PUBLICE FINANȚATE  
DIN VENITURI PROPRII ȘI SUBVENȚII DIN BUGETUL LOCAL - VENITURI  
SECȚIUNEA DE FUNCȚIONARE  
30 Iunie 2016

Pag. 1 -lei-

Capi- tol	Sub- capi- tol	Pa- ra- graf	Ar- ti- col	Ali- ne- at	Denumire indicator	Prevederi		Prevederi bugetare trimestriale cumulate	Drepturi constatate			Incasari realizate	Stingeri pe alfe cai decat incasari	Drepturi constatate de incasat	
						anuale aprobrate la finele perioadei de raportare	1		Total, din care:	din anii precedenti	din anul curent				6
A					B	2		3=4+5			4	5	6	7	8=3-6-7
0001	10				TOTAL VENITURI-VENITURI PROPRII,SUBVENȚII	210.000	180.000	180.000	73.984	73.984	73.984	73.984			
0002					I. VENITURI CURENTE	210.000	180.000	180.000	73.984	73.984	73.984	73.984			
2900					C. VENITURI NEFISCALE	210.000	180.000	180.000	73.984	73.984	73.984	73.984			
3000					C1. VENITURI DIN PROPRIETATE	80.000	80.000	80.000	34.650	34.650	34.650	34.650			
3010					VENITURI DIN PROPRIETATE	80.000	80.000	80.000	34.650	34.650	34.650	34.650			
50					Alte venituri din proprietate	80.000	80.000	80.000	34.650	34.650	34.650	34.650			
3300	10				C2. VANZARI DE BUNURI SI SERVICII	130.000	100.000	100.000	39.334	39.334	39.334	39.334			
3310					VENITURI DIN PRESTARI DE SERVICII SI ALTE ACTIVITATI	130.000	100.000	100.000	39.334	39.334	39.334	39.334			
16					Venituri din valorificarea produselor obținute din activitatea proprie sau anexa	90.000	60.000	60.000	31.893	31.893	31.893	31.893			
50					Alte venituri din prestari de servicii si alte activitati	40.000	40.000	40.000	7.441	7.441	7.441	7.441			

TOTAL JUDEȚUL MUREȘ

DETALIEREA CHELTUIELILOR  
INSTITUTIILOR PUBLICE FINANȚATE DIN VENITURI PROPRII  
ȘI SUBVENȚII DIN BUGETUL LOCAL  
SECȚIUNEA DE FUNCȚIONARE  
30 Iunie 2016

Capi- tol	Sub- capi- tol	Pa- ra- graf	Gru- ps / Titlu	Ar- ti- col	Ali- ne- at	Denumire indicator	Credite de angajament	Credite bugetare			Angajamente legale	Plati efectuate	Angajamente legale de platit	Cheltuieli efective
								anuale aprobrate la finele perioadei de raportare	2	3				
						B	1							
5010						TOTAL CHELTUIELI DIN VENITURI PROPRII ȘI SUBVENȚII								
	01					CHELTUIELI CURENTE		210.000	180.000	86.545	69.300	17.245	61.601	
	10					TITLUL I CHELTUIELI DE PERSONAL		210.000	180.000	86.545	69.300	17.245	61.601	
	20					TITLUL II BUNURI ȘI SERVICII		37.000	20.000	37.000	19.755	17.245	19.911	
						PROTECTIA MEDIULUI		173.000	160.000	49.545	49.545		41.690	
7410	01					CHELTUIELI CURENTE		80.000	80.000	34.200	34.200		27.162	
	20					TITLUL II BUNURI ȘI SERVICII		80.000	80.000	34.200	34.200		27.162	
	20	01				Bunuri și servicii		80.000	80.000	34.200	34.200		27.162	
	20	01	04			Apa, canal și salubritate		80.000	80.000	34.200	34.200		27.162	
8010						ACTIUNI GENERALE ECONOMICE, ȘI DE MUNCĂ		40.000	40.000	1.231	1.231		1.039	
	01					CHELTUIELI CURENTE		40.000	40.000	1.231	1.231		1.039	
	20					TITLUL II BUNURI ȘI SERVICII		40.000	40.000	1.231	1.231		1.039	
	20	01				Bunuri și servicii		40.000	40.000	1.231	1.231		1.039	
	20	01	09			Materiale și prestări de servicii cu caracter funcțional		40.000	40.000	1.231	1.231		1.039	
8710						ALTE ACTIUNI ECONOMICE		90.000	60.000	51.114	33.869	17.245	33.400	
	01					CHELTUIELI CURENTE		90.000	60.000	51.114	33.869	17.245	33.400	
	10					TITLUL I CHELTUIELI DE PERSONAL		37.000	20.000	37.000	19.755	17.245	19.911	
	10	01				Cheltuieli salariale în bani		30.700	16.700	30.700	16.616	14.084	16.744	
	10	01	01			Salarii de bază		30.700	16.700	30.700	16.616	14.084	16.744	
	10	03				Contribuții		6.300	3.300	6.300	3.139	3.161	3.167	
	10	03	01			Contribuții de asigurări sociale de stat		3.950	2.170	3.950	2.170	1.780	2.190	
	10	03	02			Contribuții de asigurări de somaj		200	80	200	74	126	74	

Capi- tol	Sub- capi- tol	Pa- ra- graf	Gr- pa / Titlu	Ar- ti- col	Ali- ne- at	Denumire indicator	Credite de angajament	Credite bugetare		Angajamente bugetare	Angajamente legale	Plati efectuate	Angajamente legale de platit	Cheltuieli efective
								anuale aprobrate la finele perioadei de raportare	trimestriale cumulate					
A						B	1	2	3	4	5	6	7-5-6	8
			10	03	03	Contributii de asigurari sociale de sanatate	1.700	750	1.700	1.700	722	978	729	
			10	03	04	Contributii de asigurari pentru accidente de munca si boli profesionale	100	100	100	100	34	66	34	
			10	03	06	Contributii pentru concedii si indemnizatii	350	200	350	350	139	211	140	
			20			TITLUL II BUNURI SI SERVICII	53.000	40.000	14.114	14.114	14.114	13.489		
			20	01		Bunuri si servicii	53.000	40.000	14.114	14.114	14.114	13.489		
			20	01	03	Incalzit, iluminat si forta motrica	30.000	20.000	14.114	14.114	14.114	13.489		
			20	01	09	Materiale si prestari de servicii cu caracter functional	23.000	20.000	20.000	20.000	4.684			
9910	96					excedent/deficit sectiun								

Conducatorul institutiei,

Conducatorul compartimentului  
financiar-contabil