

COMUNA BANDA  
NR 540 din 04.02.2016

BILANT  
31 DECEMBRIE 2015

A.J.F.P. MUREȘ  
TREZORERIA  
Nr. 7763  
Din ziua 09 luna 02 anul 2016

- lei -

COD	DENUMIRE INDICATORI	SOLD LA INCEPUTUL PERIOADEI	SOLD LA SFARSITUL PERIOADEI
01003	1.Active fixe necorporale (ct.2030000+2050000+2060000+2080100+2080200+2330000-2800300-2800500-2800800-2900400-2900500-2900800-2930100*)	13.330	4.133
01004	2.Instalatii tehnice, mijloace de transport, animale, plantatii, mobilier, aparatura birotica si alte active corporale (ct.2130100+2130200+2130300+2130400+2140000+2310000-2810300-2810400-2910300-2910400-2930200*)	620.720	584.575
01005	3.Terenuri si cladiri (ct.2110100+2110200+2120000+2310000-2810100-2810200-2910100-2910200-2930200)	53.911.113	55.857.932
01009	6.Creante necurente - sume ce urmeaza a fi incasate dupa o perioada mai mare de un an (ct.4110201+4110208+4130200+4280202+4610201+4610209-4910200-4960200) din care:	60.608	9.381.083
01010	Creante comerciale necurente - sume ce urmeaza a fi incasate dupa o perioada mai mare de un an (ct.4110201+4110208+4130200+4610201-4910200-4960200)	60.608	9.381.083
01015	7.TOTAL ACTIVE NECURENTE (rd.03+04+05+06+07+09)	54.605.771	65.827.723
01019	1.Stocuri (ct.3010000+3020100+3020200+3020300+3020400+3020500+3020600+3020700+3020800+3020900+3030100+3030200+3040100+3040200+3050100+3050200+3070000+3090000+3310000+3320000+3410000+3450000+3460000+3470000+3490000+3510100+3510200+3540100+3540500+3540600+3560000+3570000+3580000+3590000+3610000+3710000+3810000+/-3480000+/-3780000-3910000-3920100+3920200-3930000-3940100-3940500-3940600-3950100-3950200-3950300-3950400-3950600-3950700-3950800-3960000-3970000-3980000)	1.092.907	1.122.121
01021	Creante din operatiuni comerciale, avansuri si alte decontari (ct.2320000+2340000+4090101+4090102+4110101+4110108+4130100+4180000+4250000+4280102+4610101+4610109+4730109**+4810101+4810102+4810103+4810200+4810300+4810900+4820000+4830000+4890000-4910100-4960100+5120800) din care:	6.863.492	17.544
01022	Creante comerciale si avansuri (ct.2320000+2340000+4090101+4090102+4110101+4110108+4130100+4180000+4610101-4910100-4960100),din care:	6.857.021	
01023	Creante bugetare (ct.4310100**+4310200**+4310300**+4310400**+4310500**+4310700**+4370100**+4370200**+4370300**+4420400+4420800**+4440000**+4460000**+4480200+4610102+4630000+4640000+4650100+4650200+4660401+4660402+4660500+4660900+4810101**+4810102**+4810103**+4810900**+4820000**-4970000), din care:	760.666	826.866
01024	Creantele bugetului general consolidat (ct.4630000+4640000+4650100+4650200+4660401+4660402+4660500+4660900-4970000)	760.666	826.866
01030	Total creante curente (rd.21+23+25+27)	7.624.158	844.410
01033	Conturi la trezorerie, casa in lei. (ct.5100000+5120101+5120501+5130101+5130301+5130302+5140101+5140301+5140302+5150101+5150103+5150301+5150500+5150600+5160101+5160301+5160302+5170101+5170301+51		

COD	DENUMIRE INDICATORI	SOLD LA INCEPUTUL PERIOADEI	SOLD LA SFARSITUL PERIOADEI
	70302 +5200100+5210100+5210300+5230000+5250101+5250102+5250301+5250302 +5250400+5260000+5270000+5280000+5290101+5290201+5290301+5290400 +5290901+5310101+5500101+5520000+5550101+5550400+5570101+5580101 +5580201+5590101+5600101+5600300+5600401+5610100+5610300+5620101 +5620300+5620401+5710100+5710300+5710400+5740101+5740102+5740301 +5740302+5740400+5750100+5750300+5750400-7700000)	380.032	2.413.722
010331	Dobanda de incasat,alte valori,avansuri de trezorerie (ct.5180701+5320100+		
01035	5320200+5320300+5320400+5320500+5320600+5320800+5420100) Conturi la institutii de credit, BNR, casa in valuta (ct.5110101+5110102+5120102+5120402+5120502+5130102+5130202+5140102+5140202+5150102+5150202+5150302+5160102+5160202+5170102+5170202+5290102+5290202+5290302+5290902+5310402+5410102+5410202+5500102+5550102+5550202+5570202+5580102+5580202+5580302+5580303+5590102+5590202+5600102+5600103+5600402+5620102+5620103+5620402)	11.750	38.065
01040	Total disponibilitati si alte valori (rd.33+33.1+35+35.1)	18.622	14.615
01045	7.TOTAL ACTIVE CURENTE (rd.19+30+31+40+41+41.1+42)	410.404	2.466.402
01046	8.TOTAL ACTIVE (rd.15+45)	9.127.469	4.432.933
01054	2.Imprumuturi pe termen lung (ct.1610200+1620200+1630200+1640200+1650200+1660201+1660202+1660203+1660204+1670201+1670202+1670203+1670208+1670209-1690200)	63.733.240	70.260.656
01055	3.Provizioane (ct.1510201+1510202+1510203+1510204+1510208)	1.029.469	
8	TOTAL DATORII NECURENTE (rd.52+54+55)	147.938	443.405
01060	1.Datorii comerciale, avansuri si alte decontari (ct.2690100+4010100+4030100+4040100+4050100+4080000+4190000+4620101+4620109+4730109+4810101+4810102+4810103+4810200+4810300+4810900+4820000+4830000+4890000+5090000+5120800), din care:	1.177.407	443.405
010601	Decontari privind incheiere executiei bugetului de stat din anul curent (ct.4890000)	2.052.624	2.155.040
01061	Datorii comerciale si avansuri (ct.4010100+4030100+4040100+4050100+4080000+4190000+4620101), din care:		131.429
01062	2.Datorii catre bugete (ct.4310100+4310200+4310300+4310400+4310500+4310700+4370100+4370200+4370300+4400000+4410000+4420300+4420800+4440000+4460000+4480100+4550501+4550502+4550503+4620109+4670100+4670200+4670300+4670400+4670500+4670900+4730109+4810900+4820000),din care:	82.992	200.560
010631	Contributii sociale (ct.4310100+4310200+4310300+4310400+4310500+4310700+4370100+4370200+4370300)	100.300	125.651
01065	3.Datorii din operatiuni cu Fonduri externe nerambursabile si fonduri de la buget,alte datorii catre alte organisme internationale (ct.4500200+4500400+4500600+4510200+4510401+4540402+4540409+4510601+4510602+4510603+4510605+4510606+4510609+4520100+4520200+	77.245	94.854

COD	DENUMIRE INDICATORI	SOLD LA INCEPUTUL PERIOADEI	SOLD LA SFARSITUL PERIOADEI
01072	4530200+4540200+4540401+4540402+4540601+4540602+4540603+ 4550200+4550401+4550402+4550403+4550404+4560400+4580401+ 4580402+4580501+4580502+4590000+4620103+4730103+4760000) 6.Salariile angajatilor (ct.4210000+4230000+4260000+4270100+4270300+ 4280101)	3.685.536	
01073	7.Alte drepturi cuvenite altor categorii de persoane (pensii, indemnizatii de somaj, burse) (ct.4220100+4220200+4240000+4260000+4270200+ 4270300+4290000+4380000), din care:	156.490	189.943
01075	9.Provizioane (ct.1510101+1510102+1510103+1510104+1510108)	29.747	63.282
01078	10.TOTAL DATORII CURENTE (rd.60+62+65+70+71+72+73+74+75)	819.063	191.711
01079	11.TOTAL DATORII (rd.58+78)	6.843.760	2.725.627
01080	12.ACTIVE NETE = TOTAL ACTIVE - TOTAL DATORII = CAPITALURI PROPRII (rd.80=rd.46-79=rd.90)	8.021.167	3.169.032
01084	1.Rezerve, fonduri (ct.1000000+1010000+1020101+1020102+1030000+ 1040101+1040102+1050100+1050200+1050300+1050400+1050500+ 1060000+1320000+1330000+1390100)	55.712.073	67.091.624
01085	2.Rezultatul reportat (ct.1170000-sold creditor)	40.363.348	41.441.562
01087	4.Rezultatul patrimonial al exercitiului (ct.1210000-sold creditor)	21.368.352	15.491.628
01088	5.Rezultatul patrimonial al exercitiului (ct.1210000- sold debitor)	6.019.627	10.158.434
01090	6.TOTAL CAPITALURI PROPRII (rd.84+85-86+87-88)	55.712.073	67.091.624

Conducatorul institutiei

Conducatorul compartimentului  
financiar- contabilPRIMAR  
RUS MIRCEACONTABIL  
COSTIN VALENTINA

CONTUL DE REZULTAT PATRIMONIAL  
31 DECEMBRIE 2015

pag.: 1 - lei -

COD	DENUMIRE INDICATORI	An precedent	An curent
02002	1.Venituri din impozite, taxe, contributi de asigurari si alte venituri ale bugetelor (ct.7300100+7300200+7310100+7310200+7320100+7330000+7340000+7350100+7350200+7350300+7350400+7350500+7350600+7360100+7390000+7450100+7450200+7450300+7450400+7450500+7450900+7460100+7460200+7460300+7460900)	6.363.096	7.100.706
02003	2.Venituri din activitati economice (ct.7210000+7220000+7510100+7510200+/-7090000)	143.393	91.252
02004	3.Finantari, subventii, transferuri, alocatii bugetare cu destinatie speciala (ct.7510500+7710000+7720100+7720200+7740100+7740200+7750000+7760000+7780000+7790101+7790109)	2.020.648	6.847.520
02005	4.Alte venituri operationale (ct.7140000+7180000+7500000++7510300+7510400+7810200+7810300+7810401+7810402+7770000)	4.120.536	3.042.233
02006	TOTAL VENITURI OPERATIONALE (rd.02+03+04+05)	12.647.673	17.081.711
02008	1.Salarii si contributiile sociale aferente angajatilor (ct.6410000+6420000+6450100+6450200+6450300+6450400+6450500+6450600+6450800+6460000+6470000)	3.349.753	3.588.220
02009	2.Subventii si transferuri (ct.6700000+6710000+6720000+6730000+6740000+6750000+6760000+6770000+6780000+6790000)	613.729	656.609
02010	3.Stocuri, consumabile, lucrari si servicii executate de terti (ct.6010000+6020100+6020200+6020300+6020400+6020500+6020600+6020700+6020800+6020900+6030000+6060000+6070000+6080000+6090000+6100000+6110000+6120000+6130000+6140000+6220000+6230000+6240100+6240200+6260000+6270000+6280000+6290100)	1.697.492	2.298.118
02011	4.Cheptuieii de capital, amortizari si provizioane (ct.6290200+6810100+6810200+6810300+6810401+6810402+6820101+6820109+6820200+6890100+6890200)	12.138.321	110.001
02012	5. Alte cheptuieii operationale (ct.6350000+6540000+6580101+6580109)	716.521	105.286
02013	TOTAL CHEPTUIELI OPERATIONALE (rd.08+09+10+11+12)	18.515.816	6.758.234
02015	- EXCEDENT (rd.06-rd.13)		10.323.477
02016	- DEFICIT (rd.13-rd.06)	5.868.143	
02017	IV.VENITURI FINANCIARE (ct.7630000+7640000+7650100+7650200+7660000+7670000+7680000+7690000+7860300+7860400)		15
02018	V. CHEPTUIELI FINANCIARE (ct.6630000+6640000+6650100+6650200+6660000+6670000+6680000+6690000+6860300+6860400+6860800)	4.964	33.629
02021	- DEFICIT (rd.18-rd.17)	4.964	33.614
02023	- EXCEDENT (rd.15+20-16-21)		10.289.863
02024	- DEFICIT (rd.16+21-15-20)	5.873.107	
02025	VIII. VENITURI EXTRAORDINARE (ct.7910000)	58	
02028	- EXCEDENT (rd.25-rd.26)	58	
02031	- EXCEDENT (rd.23+28-24-29)		10.289.863
02032	- DEFICIT (rd.24+29-23-28)	5.873.049	

Conducatorul institutiei



Conducatorul compartimentului  
financiar-contabil

SITUATIA FLUXURILOR DE TREZORERIE  
la data de 31-12-2015

- lei -

Denumire indicatori	Rand	Total	Casa in lei ct.5310101	Buget de stat ct.5200100 / 770000	Buget local ct.5210100 / 7700000	Buget asigurari sociale de stat ct.5250101 + 5250102/ 7700000	Buget asigurari pentru somaj ct.5740101 + 5740102/ 7700000	Buget Fond national unic de asigurari sociale de sanatate ct.5710100/ 7700000	Buget Fond pentru mediu ct. 5750100/ 7700000	Buget Trezoreria Statului ct.5240100/ 7700000	Buget instituti publice finantate integral din venituri proprii ct.5600101/ 7700000	Buget instituti publice finantate din venituri proprii si subventii ct.5610100/ 7700000	Buget activitati finantate din venituri proprii si activitati de privatizare ct.5620101/ 7700000	Buget imprumuturi externe si externe ct.5130101+ 5140101+ 5160101+ 5170101/ 7700000	Buget fonduri externe nerambursab ile (sursa D) ct.5150103/ 7700000	Alte disponibilitati (ct. 5xx)
A	B	1=2+3...+15	2	3	4	5	6	7	8	9	10	11	12	13	14	15
I. Numerar din activitatea operationala	01															
1. Incasari	02	12,708,374	2,171,806		10,388,878											
2. Plati	03	8,672,084	2,171,806	131,429	6,389,376								143,364			4,326
3. Numerar net din activitatea operationala	04	4,036,290		-131,429	3,999,502								106,390			2,512
II. Numerar din activitatea de investitii	05												34,974			1,814
1. Incasari	06															
2. Plati	07	939,437			930,608											
3. Numerar net din activitatea de investitii	08	-939,437			-930,608											
III. Numerar din activitatea de finantare	09															
1. Incasari	10															
2. Plati	11	1,063,163			1,063,163											
3. Numerar net din activitatea de finantare	12	-1,063,163			-1,063,163											
IV. Cresterea (descresterea) neta de numerar si echivalent de numerar	13	2,033,690		-131,429	2,005,731											1,814
V. Numerar si echivalent de numerar la inceputul perioadei	14	380,032			252,296											
- sume recuperate din excedentul anului precedent	14.1															
- sume utilizate din excedentul anului precedent	14.2															
Sume transferate din disponibilitati neutilizate la finele anului precedent	14.3															
Numerar si echivalent de numerar la sfirsitul perioadei	15	2,413,722		-131,429	2,258,027								132,311			23,384

Conducatorul institutiei,

Conducatorul compartimentului financiar-contabil,



Viza trezoreriei,

31 DEC 2015

SITUATIA FLUXURILOR DE TREZORERIE

31.12.2015

COD	DENUMIRE INDICATORI	Total	Casa	Buget de stat ct. 7700000	Buget local ct. 5210100/ 7700000	Buget asigurarilor sociale de stat ct. 5250101+/ 5250102/ 7700000	Buget asigurarilor pentru somaj ct. 5740101+/ 5740102/ 7700000	Buget Fond national unic de asigurari sociale de sanatate ct. 5710100/ 7700000	Fond pentru mediu ct. 5750100/ 7700000	Buget trezoreria statului ct. 5240100/ 7700000	Buget institutiilor publice din venituri proprii si subvenții ct. 560101/ 7700000	Buget institutiilor publice din venituri proprii si subvenții ct. 5610100/ 7700000	Buget activitati financiare din venituri proprii si buget activitati de privatizare ct. 5620101/ 7700000	- lei - Buget imprumuturi interne si externe ct. 5130101+ 5140101+ 5160101+ 5170101+ 5130301+ 5130302+ 5140301+ 5140302+ 5160301+ 5160302+ 5170301+ 5170302/ 7700000	Buget fonduri externe nerambursabile (sursa D) 5150103+ 5150600/ 7700000	Alte disponibilitati (ct.5XX)
03002	1. Incasari	12.708.374	2.171.896		10.388.378								143.364			4.236
03003	2. Plati	8.672.954	3.171.896	131.429	6.339.376								108.396			2.112
03004	3. Numerar net din activitatea operationala (rd.02-rd.03)	4.035.290		-131.429	3.999.362								34.974			1.814
03007	2. Plati	919.437			919.437								8.282			
03008	3. Numerar net din activitatea de investitii (rd.06-07)	-919.437			-919.437								-8.282			
03011	2. Plan	1.663.163			1.663.163											
03012	3. Numerar net din activitatea de finantare (rd.10-rd.11)	-1.663.163			-1.663.163											
03013	IV.CRESTEREA (DESCRESTEREA) NETA DE NUMERAR SI ECHIVALENT DE NUMERAR (rd.04+rd.08+rd.12)	2.053.696		-131.429	2.065.731								36.145			1.814
03014	V. NUMERAR SI ECHIVALENT DE NUMERAR LA INCEPUTUL ANULUI	380.032			380.032								106.166			31.596
03015	VI.NUMERAR SI ECHIVALENT DE NUMERAR LA SFARSITUL PERIOADEI (rd.13+rd.14+rd.14.1-rd.14.2-rd.14.3)	2.413.722		-131.429	2.286.027								132.311			35.344

Conducatorul institutiei

Conducatorul compartimentului

finantelor contabile

Viza trezoreriei



SITUATIA FLUXURILOR DE TREZORERIE  
31 DECEMBRIE 2015

pag: 1 - lei -

COD	DENUMIRE INDICATORI	Total	Casa in valuta	Alte disponibilitati
04002	1. Incasari	658		658
04003	2. Plati	4.665		4.665
04004	3. Numerer net din activitatea operationala (rd.02-rd.03)	-4.007		-4.007
04013	IV CRESTERA (DESCRESTERA) NETA DE NUMERAR SI ECHIVALENT DE NUMERAR (rd.04+rd.08+rd.12)	-4.007		-4.007
04014	V NUMERAR SI ECHIVALENT DE NUMERAR LA INCEPUTUL PERIOADEI	18.622		18.622
04017	VI NUMERAR SI ECHIVALENT DE NUMERAR LA FINELE PERIOADEI(rd.13+14+15-16)	14.615		14.615

Conducatorul institutiei


Conducatorul compartimentului  
financiar-contabil



*Cosy*

DENUMIRE INDICATORI	COD	Sold la inceputul anului	Sold la finele perioadei	
			TOTAL	Din care: aferent sumelor angajate cu prevederi bugetare
PLATI RESTANTE-TOTAL (rd.150+300) din care:	40001	48.000	127.737	127.737
-sub 30 de zile(rd.151+301)	40002	32.000	37.525	37.525
- peste 30 de zile (rd.152+302)	40003	16.000	90.212	90.212
PLATI RESTANTE - TOTAL SECTIUNEA DE FUNCTIONARE	40150			
(rd.160+170+240+250+270+280+290) din care:		48.000	127.737	127.737
-s 30 de zile(rd.161+171+241+251+271+281+291)	40151	32.000	37.525	37.525
- peste 30 de zile (rd.162+172+242+252+272+282+292)	40152	16.000	90.212	90.212
Plati restante catre furnizori,creditori din operatii comerciale	40160			
(ct.4010100,ct.4030100,ct.4620101,ct.4620109)		48.000	127.737	127.737
(rd.161+162+163+165+166) din care:				
-sub 30 de zile	40161	32.000	37.525	37.525
- peste 30 de zile	40162	16.000	90.212	90.212

Conducatorul institutiei



~~Conducatorul compartimentului~~  
~~financiar-contabil~~

Cery



DENUMIRE INDICATORI	COD	Sold la inceputul anului	Sold la finele perioadei	
			TOTAL	Din care: aferent sumelor angajate cu prevederi bugetare
PLATI RESTANTE-TOTAL (rd.150+300) din care:				
-sub 30 de zile(rd.151+301)	42001	20.500	99.537	99.537
- peste 30 de zile (rd.152+302)	42002	20.500	30.475	30.475
	42003		69.062	69.062
PLATI RESTANTE - TOTAL SECTIUNEA DE FUNCTIONARE (rd.160+170+240+250+270+280+290) din care:	42150			
-sub 30 de zile(rd.161+171+241+251+271+281+291)	42151	20.500	99.537	99.537
- peste 30 de zile (rd.162+172+242+252+272+282+292)	42152	20.500	30.475	30.475
Plati restante catre furnizori,creditori din operatii comerciale (ct.4010100,ct.4030100,ct.4620101,ct.4620109)	42160		69.062	69.062
(rd.161+162+163+165+166) din care:				
-sub 30 de zile	42161	20.500	99.537	99.537
- peste 30 de zile	42162	20.500	30.475	30.475
			69.062	69.062


Conducatorul institutiei

Conducatorul compartimentului  
financiar contabil

A handwritten signature in cursive script.

DENUMIRE INDICATORI	COD	Sold la inceputul anului	Sold la finele perioadei	
			TOTAL	Din care: aferent sumelor angajate cu prevederi bugetare
PLATI RESTANTE-TOTAL (rd.150+300) din care:	53001	27.500	28.200	28.200
-sub 30 de zile(rd.151+301)	53002	11.500	7.050	7.050
- peste 30 de zile (rd.152+302)	53003	16.000	21.150	21.150
PLATI RESTANTE - TOTAL SECTIUNEA DE FUNCTIONARE (rd.160+170+240+250+270+280+290) din care:	53150	27.500	28.200	28.200
-sub 30 de zile(rd.161+171+241+251+271+281+291)	53151	11.500	7.050	7.050
- peste 30 de zile (rd.162+172+242+252+272+282+292)	53152	16.000	21.150	21.150
Plati restante catre furnizori,creditori din operatii comerciale (ct.4010100,ct.4030100,ct.4620101,ct.4620109)	53160	27.500	28.200	28.200
(rd.161+162+163+165+166) din care:				
-sub 30 de zile	53161	11.500	7.050	7.050
- peste 30 de zile	53162	16.000	21.150	21.150

Conducatorul institutiei

~~Conducatorul compartimentului  
financiar contabil~~

Core

TOTAL TARA

Pag.: 1

Nr rd	Explicatie	Plati restante		Plati restante aferente programelor nationale		Plati restante aferente fondurilor externe nerambursabile postaderare****)		Plati restante aferente fondurilor externe nerambursabile preaderare (surse08)	
		total	din care arierate	total	din care arierate	total	din care arierate	total	din care arierate
		1	1.1	2	2.1	3	3.1	4	4.1
	0	127.737							

Conducatorul institutiei

Conducatorul compartimentului  
financiar contabil



Corly

TOTALTARA

Pag. 2

Nr rd	Explicatie	Plati restante		Plati restante aferente programelor nationale		Plati restante aferente fondurilor externe nerambursabile postaderare****)		Plati restante aferente fondurilor externe nerambursabile preaderare(sursa09)	
		total	din care arierate	total	din care arierate	total	din care arierate	total	din care arierate
0		1	1.1	2	2.1	3	3.1	4	4.1
		99.537							

Conducatorul institutiei

Conducatorul compartimentului  
financiar contabil



Cery

TOTALTARA

Pag: 3

Nr rd	Explicatie	Plati restante		Plati restante aferente programelor nationale		Plati restante aferente fondurilor externe nerambursabile postaderare****)		Plati restante aferente fondurilor externe nerambursabile preaderare (sursa08)	
		total	din care arierate	total	din care arierate	total	din care arierate	total	din care arierate
	0	1	1.1	2	2.1	3	3.1	4	4.1
		28280							

Conducatorul institutiei

Conducatorul compartimentului  
Finanțar contabil



*Costy*

**DISPONIBIL DIN MIJLOACE CU DESTINATIE SPECIALA**


31.12.2015

- lei -

DENUMRE INDICATORI	COD	DISPONIBIL LA INCEPUTUL ANULUI	INCASARI	PLATI	DISPONIBIL LA SFARSITUL PERIOADEI
TOTAL (rd.02 la 15)	05001	18.622	658	4.665	14.615
- Garantii materiale retinute gestionarilor conform Legii nr.22/1969 (ct.5500101,ct.5500102/analitice distincte)	05003	18.622	658	4.665	14.615

Conducatorul institutiei,

~~Conducatorul compartimentului  
financiar-contabil~~



*Cey*

Situatia activelor si datoriilor institutiilor publice  
din administratia locala  
31.12.2015

pag.: I - lei -

COD	DENUMIRE INDICATORI	Sold la inceputul anului	Sold la sfarsitul perioadei
18005	Disponibilitati in lei ale institutiilor publice locale si ale institutiilor publice de subordonare locala, la trezorerii (ct.5100000+5120101+5120501+5150101+5150103+5150500+5150600+5160101+5160301+5160302+5170101+5170301+5170302+5210100+5210300+5280000+5290201+5290301+5290400+5290901+5500101+ 5520000+5550101+5570101+5580101+5580201+5600101+5600300+5610100+5610300+5620101+5620300-7700000), din care:		
18008	Total (in baze cash) (rd.04+05)	380.032	2.413.722
18010	Total (in baze accrual)(rd.08+09)	380.032	2.413.722
18023	Alte valori (ct.5320100+5320200+5320300+5320400+5320500+5320600+5320800)	11.750	38.065
18	Disponibilitati ale institutiilor publice locale si ale institutiilor de subordonare locala la institutiile de credit rezidente (ct.5110101+5110102+5120102+5120402+5120502+5150102+ 5150202+5160102+5160202+5170102+5170202+5290202+5290302+5290902+5500102+5550102+5550202+5570202+5580102+5580302+5600102 +5600103+5620102+5620103), din care:		
18036	Total (in baze cash) (rd.32+35)	18.622	14.615
18038	Total (in baze accrual) (rd.36+37)	18.622	14.615
18157	Creante comerciale necurente legale de livrari de bunuri si servicii de catre autoritatile locale sau de institutii subordonate acestora (ct.4110201+4110208+4130200+4610201-4910200-4960200) Total (rd.158+159+160+164) din care:	18.622	14.615
18159	- de la societati nefinanciare (S11),	60.608	9.381.083
18165	Creante comerciale curente legate de livrari de bunuri si servicii de catre autoritatile locale sau de institutii subordonate acestora(ct.2320000+2340000+4090101+4090102+4110101+4110108+4130100+4180000+4610101-4910100-4960100) Total(rd.166+167+168+172)din care de la:	60.608	9.381.083
18167	-de la societati nefinanciare (S11)	6.857.021	
181	1.Creante ale bugetului local (ct.4640000-4970000). Total (rd.177+178+179+183), din care:	6.857.021	
18177	- de la gospodariile populatie (S14)	760.666	826.866
18185	Total creante (rd.176+184)	760.666	826.866
18203	1.Sume datorate tertilor reprezentand garantii si cautiumi aflate in conturile institutiilor publice (ct.4280101+4280201+4620101+4620109).Total (rd.204+205+206), din care:	760.666	826.866
18204	- salariatilor (gospodariile populatiei)(S143)	7.444	309
18286	Credite pe termen lung primite (contractate, garantate, asimilate,etc) de institutiile publice locale (ct.1620200+1630200+1670201+1670202+1670203+1670209).Total (rd.287+288+289+289.1) din care acordate de:	7.444	309
182891	- Administratia centrala (exclusiv fondurile de securitate sociala) (S1311)	1.029.469	
18290	Credite pe termen lung primite din venituri din privatizare de catre institutii publice din administratia locala (ct.1620200+1670203)	1.029.469	
18320	Total (in baze cash)(rd.286)	1.029.469	
18320	Datorii comerciale curente legate de livrari de bunuri si servicii (ct.4010100+4030100+ 4040100+4050100+4080000+4190000+4620101). Total (rd.321+322+326+327) din care catre:		
18321	-Societati nefinanciare (S11)	82.992	200.560
18331	Datoriile institutiilor publice din administratia locala catre bugete (ct.4420300+4310100+4310200+4310300+4310400+4310500+4310700+4370100+4370200+	82.992	200.560

COD	DENUMIRE INDICATORI	Sold la inceputul anului	Sold la sfarsitul perioadei
18332	4370300+4420800+4440000+4460000+4480100) Salariile angajatilor (ct.4210000+4230000+4260000+4270100+4270300+4280101)	100.300	125.651
18333	Alte drepturi cuvenite altor categorii de persoane (ct.4260000+4270200+4270300+4290000+4380000)	156.490	189.943
18335	Total (rd.331+332+333+334)	29.747	63.282
18341	Avansuri primite de la Autoritatile de Certificare / Autoritatile de Management / Agentiile de Plati - FORNDURI EXTERNE NERAMBURSABILE POSTADERARE	286.537	378.876
183421	SI FONDURI DE LA BUGET(ct.4580501+4580502) Provizioane necurente (ct.1510201+1510202+1510203+1510204+1510208), din care:	3.685.536	
183423	Provizioane necurente,constituite conform OUG71/2009 si OG17/2012 reprezentand drepturi salariale castigate in instanta (ct.1510203)	147.938	443.405
18343	Provizioane curente (ct.1510101+1510102+1510103+1510104+1510108), din care:	147.938	443.405
183431	Provizioane curente,constituite conform OMFP416/2013 reprezentand arierate in litigiu (din soldul ct.1510101)	819.063	191.711
183432	Provizioane curente,constituite conform OUG71/2009 si OG17/2012 reprezentand drepturi salariale castigate in instanta (ct.1510103)	191.711	191.711
		627.352	

Conducatorul institutiei

Conducatorul compartimentului  
financiar- contabil

Cory




Situatia unor indicatori referitori la protectia copilului  
si a persoanelor cu handicap  
31.12.2015

pag.: 1

COD	DENUMIRE	NUMAR
08007	Asistenti personali pentru persoanele cu handicap	
08008	Indemnizatii lunare alocate persoanelor cu handicap grav	5
		44

Conducatorul institutiei

Conducatorul compartimentului  
financiar- contabil



**Situatia modificarilor in structura  
activelor nete/capitalurilor  
31.12.2015**

Anexa 34

pag.: 1 -lei-

Denumirea elementului de capital	Cod	Sold la inceputul anului	Cresteri	Reduceri	Sold la sfarsitul anului
A	B	1	2	3	4
Fondul bunurilor care alcatuiesc domeniul public al unitatilor administrativ- teritoriale (ct.1030000)	25004	39.857.627	3.801.544	2.723.330	40.935.841
Fondul bunurilor care alcatuiesc domeniul privat al unitatilor administrativ- terit (ct.1040000)	25005	83.070			83.070
Rezerve din reevaluare (ct.1050100,1050200, 1050300,1050400,1050500)	25006	422.651			422.651
Rezultatul reportat (ct.1170000 - sold creditor)	25017	21.368.352	11.171.435	17.048.159	15.491.628
Rezultatul patrimonial al exercitiului (ct.1210000 - sold creditor)	25019		30.870.045	20.711.611	10.158.434
Rezultatul patrimonial al exercitiului (ct.1210000 - sold debitor)	25020	6.019.627		6.019.627	
Total capitaluri proprii(rd.01 la 17 - rd.18+rd.19-rd.20)	25021	55.712.073			67.091.624



Cory

## Situatia platilor efectuate si a sumelor declarate pentru cota-parte aferenta cheltuielilor finantate din FEN postaderare


31.12.2015

Pag.: 1 - lei -

Cod indicator	Denumirea programului cu finantare UE	din care:		Suma in curs de solicitare la rambursare aferenta cheltuielilor efectuate in anul curent	Suma solicitata la rambursare aferenta cheltuielilor efectuate in anul curent aflate in curs de autorizare	Suma rambursata aferenta cheltuielilor efectuate in anul curent	Suma neautorizate de management aferenta cheltuielilor efectuate in anul curent	Prefinantare dedusa din sumele solicitate la rambursare aferente cheltuielilor efectuate in anul curent	Suma rezultate din nereguli aferente cheltuielilor efectuate in anul curent si ani precedenti	Suma rezultate din nereguli deduse din sumele solicitate la rambursare aferente cheltuielilor efectuate in anul curent	
		Plati efectuate de la titlul 56 si 58	Plati efectuate pentru cota-parte FEN (alincat02)								
		01	02	03	04	05	06	07	08	09	10
10004	Programa din Fondul European Agricol de Dezvoltare Rurala (FEADR) (5c04)	298.897	275.415	235.626	39.789		39.789				
10040	Total (cod01 la 39.2)	298.897	275.415	235.626	39.789		39.789				

Conducatorul institutiei

Conducatorul compartimentului financiar-contabil



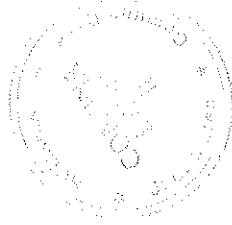

Situatia platilor efectuate  
din fonduri externe nerambursabile (FEN) postaderare (titlul 56 si titlul 58) la data de  
31.12.2015

Anexa 27

Pag: 1 - lei -

Denumirea sursei de finantare	Buget de stat (s 01- stat)	Buget local (s 02- local)	Bugetul asigurarilor sociale de stat (s 03- bass)	Bugetul asigurarilor pentru somaj (s 04- somaj)	Bugetul fondului national unic de asigurari sociale de sanatate (s 05- sanatate)	Bugetul institutiilor publice si activitatilor finantate integral sau partial din venituri proprii (s10-local)	Bugetul fondurilor externe nerambur- sabile (s08-stat+ asigurari+ local)	Bugetul creditelor externe (s06- stat+ local)	Bugetul creditelor interne (s07- stat+ local)	Bugetul institutiilor publice si activitatilor finantate integral sau partial din venituri proprii (s20-stat+ asigurari+ autonome)	Bugetul institutiilor publice si activitatilor finantate integral din venituri proprii (s10-stat+ autonome)
A	01	02	03	04	05	06	07	08	09	10	11
Total plati (titlul VIII cod56- titlul X cod58) (rd.2+rd.11)		298.897									
Total plati (titlul VIII cod56)		298.897									
Active nefinanciare (titlul XIII)		298.897									

Conducatorul institutiei

Conducatorul compartimentului  
financiar-contabil

Coof

SITUATIA ACTIVELOR FIXE AMORTIZABILE  
31.12.2015

Anexa 35a - lei -

DENUMIREA ACTIVELOR FIXE	Cod	Existent la 31.12.2015		SOLD LA INCEPUTUL ANULUI	CRESTERI								
		1	2		3	TOTAL din care:	5 diferente din reevaluare	6 achizitii*)	7 transferuri/ primite cu titlu gratuit	8 donatii, sponsorizari	9 alte cai		
A	B												
Alte active fixe necorporale(ct.2080100,2080200)	004			149.959									
TOTAL				149.959									
Constructii (ct.2120000) din care:	005			3.232.378									
alte active fixe incadrate in grupa constructii	008			8.829			8.829						
instalatii tehnice mijloace de transport,	016			3.232.378			8.829						
animale si plantatii (ct.2130100,2130200, 2130300,2130400)	017												
Mobilier,aparatura birou,echipamente de protectie a valorilor umane si mate- riale si alte active fixe corporale (ct.2140000)	018			958.269			21.849						
TOTAL				1.886.933			2.317						
TOTAL ACTIVE FIXE	019			6.077.580			32.985						
	020			6.227.539			32.985						

DENUMIREA ACTIVELOR FIXE	Cod	REDUCERI										Ajustari de valoare (amortizari si ajustari pentru depreciere)				Valoarea contabila neta, din care:		Proprietatea privata a institutiei publice	
		TOTAL din care:	Diferente din reevaluare**	Eliminare amortizare***	dezmembrari si casari	transferuri cu titlu gratuit	vanzari	alte cal	SOLD LA SFARSITUL ANULUI			Solid la inceputul anului	Cresteri	Reduceri	21=(18+19-20)	22=17-21-23-24	23=17-21-22-24		24=17-21-22-23
									11	12	13								
Alte active fixe	B	10=11+12+13+14+15+16																	
TOTAL																			
Constructii (ct.2120000) din care:	004																		
alte active fixe încadrate in grupa constructii	005																		
Instalatii tehnice, mijloace de transport,	008																		
animale si plante (ct.2130100,2130200,	016																		
2130300,2130400)	017																		
Mobilier,aparatura birou,echipamente de protectie a valorilor umane si materiale si alte active fixe corporale (ct.2140000)	018	5,148									5,148								
TOTAL	019	5,148									5,148								
TOTAL ACTIVE FIXE	020	5,148									5,148								

Conducatorul institutiei  
 Conducatorul compartimentului  
 financiar-contabil



*Cel*

SITUATIA ACTIVELOR FIXE NEAMORTIZABILE

31.12.2015


Anexa 35b  
- lei -

DENUMIREA ACTIVELOR FIXE	Cod	Existent la 31.12.2015			SOLD LA INCEPUTUL ANULUI	CRESTERI													
		UM	UM	UM		TOTAL din care:	diferente din reevaluare	achizitii	transferuri/ primiti cu titlu gratuit	donatii, sponsorizari	alte cai								
												1	2	3	4	5=6+7+8+9+10	6	7	8
A	B																		
Terenuri (cl.2110100)	007	761			83.070				5.000										5.000
Constructii (cl.2120000) din care:	008				37.134.297				3.801.544										2.723.330
- drumuri industriale agricole	010				11.825.727														
- poduri, podete, pasarele si viaducte pentru transporturi feroviare si rutiere;viaducte alte active fixe incadrate in grupa constructii	012				15.000														
Instalatii tehnice, mijloace de transport, animale si plantatii (cl.2130100+2130200+ 2130300+2130400)	016				25.293.570				3.801.544										2.723.330
017																			
Active fixe corporale in curs de ex- cutie (cl.2310000)	019				2.723.330														
TOTAL	021				11.873.493				905.859										905.859
TOTAL ACTIVE FIXE	022				51.814.190				4.712.403										1.984.073
					51.814.190				4.712.403										1.984.073
																			2.728.330
																			2.728.330

DENUMIREA ACTIVELOR FIXE	Cod	REDUCERI						SOLD LA SFARSITUL ANULUI	Valoarea aferenta activelor fixe neamortizabile										
		TOTAL din care:	Reevaluare	dezmembrari	transferuri	vanzari	alte cai		17=4+5-11 27=68-19-20-21-22-23-24	18	19	20	21	22	23	ct.1040101	ct.1030000	ct.1020102	ct.1040102
A	B	11=12+13+14+15+16	12	13	14	15	16	17=4+5-11	18	19	20	21	22	23	ct.1040101	ct.1030000	ct.1020102	ct.1040102	
Perenuri (ct.2110100)	007	5.000					5.000	83.070											
Construcții (ct.2120000) din care:	008							40.935.841								40.935.841			83.070
- drumuri industriale agricole	010							11.825.727								11.825.727			
- poduri, podete, pasarele și viaducte pentru transporturi feroviare și rutiere; viaducte	012							15.000								15.000			
alte active fixe încadrate în grupa construcții	016							29.095.114								29.095.114			
instalații tehnice, mijloace de transport, animale și plante (ct.2130100-2130200+2130300+2130400)	017																		
Active fixe corporale în curs de execuție (ct.2310000)	019	2.733.330					2.733.330												
TOTAL	021	5.588					5.588	12.773.764								40.935.841			83.070
TOTAL ACTIVE FIXE	022	2.733.918					2.733.918	53.792.675								40.935.841			83.070
							2.733.918	53.792.675								40.935.841			83.070

Conducătorul institutiei

Conducătorul compartimentului financiar-contabil



*Cory*



VENITURILE SI CHELTUIELILE BUGETELOR  
LOCALE PE UNITATI ADMINISTRATIV TERITORIALE

31.12.2015

- lei -

Denumire Indicatori	Cod Indicator	Nr. rand	Prevederi Anuale	Realizat
A	B	C	1	2
I. COMUNE	000102	24001		
VENITURI TOTAL	000102	24001	13.089.000	10.388.878
Venituri proprii	4802	24002	3.061.770	2.204.623
I. Venituri curente, din care:	000202	24003	8.099.000	7.228.988
a) Cote si sume defalcate din impozitul pe venit	0402	24004		
pe venit	0402	24004	1.079.470	1.133.831
-cote defalcate din impozitul pe venit	040201	24005	454.000	527.372
-sume alocate din cotele defalcate din impozitul pe venit pentru echilibrarea bugetelor locale	040204	24006	625.470	606.459
b) Sume defalcate din taxa pe valoarea adaugata	1102	24007		
adaugata	1102	24007	5.037.230	5.024.365
-sume defalcate din taxa pe valoarea adaugata pentru finantarea cheltuielilor descentralizate la nivelul comunelor, oraselor, municipiilor si sectoarelor Municipiului Bucuresti	110202	24009	3.692.000	3.679.135
-sume defalcate din taxa pe valoarea adaugata pentru drumuri	110205	24011	302.000	302.000
-sume defalcate din taxa pe valoarea adaugata pentru echilibrarea bugetelor locale	110206	24012	1.043.230	1.043.230
4. Subventii de la alte nivele ale administratiei publice	420002	24022	1.694.000	1.329.367
-subventii de la bugetul de stat	4202	24023	1.694.000	1.329.367
5. Sume primite de la UE/alti donatori in contul platilor efectuate si prefinantari	4502	240241	3.296.000	1.830.523
CHELTUIELI TOTAL	5002	24025	13.089.000	8.383.147
Excedent	9802	24026		2.005.731
CORELATII	000102	24112		
VENITURI TOTAL	000102	24112	13.089.000	10.388.878
Venituri proprii	4802	24113	3.061.770	2.204.623
I. Venituri curente, din care:	000202	24114	8.099.000	7.228.988
a) Cote si sume defalcate din impozitul pe venit	0402	24115		
pe venit	0402	24115	1.079.470	1.133.831
-cote defalcate din impozitul pe venit	040201	24116	454.000	527.372
-sume alocate din cotele defalcate din impozitul pe venit pentru echilibrarea bugetelor locale	040204	24117	625.470	606.459

**VENITURILE SI CHELTUIELILE BUGETELOR  
LOCALE PE UNITATI ADMINISTRATIV TERITORIALE**

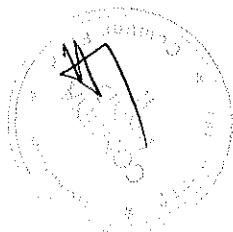
31.12.2015

- lei -

<b>Denumire Indicatori</b>	<b>Cod Indicator</b>	<b>Nr. rand</b>	<b>Prevederi Anuale</b>	<b>Realizat</b>
<b>A</b>	<b>B</b>	<b>C</b>	<b>1</b>	<b>2</b>
b) Sume defalcate din taxa pe valoarea adaugata	1102	24118		
-sume defalcate din taxa pe valoarea adaugata pentru finantarea cheltuielilor descentralizate la nivelul comunelor, oraselor, municipiilor si sectoarelor Municipiului Bucuresti	110202	24120	5.037.230	5.024.365
-sume defalcate din taxa pe valoarea adaugata pentru drumuri	110205	24122		
-sume defalcate din taxa pe valoarea adaugata pentru echilibrarea bugetelor locale	110206	24123	3.692.000	3.679.135
4. Subventii de la alte nivele ale administratiei publice	420002	24133		
-subventii de la bugetul de stat	4202	24134	302.000	302.000
5. Sume primite de la UE/alti donatori in contul platilor efectuate si prefinantari	4502	241351		
CHELTUIELI TOTAL	5002	24136	1.043.230	1.043.230
Excedent	9802	24137	1.694.000	1.329.367
			3.296.000	1.830.523
			13.089.000	8.383.147
				2.005.731

Conducatorul institutiei

Conducatorul compartimentului  
financiar-contabil



*Carly*



Capi- tol	Sub- capi- tol	Pa- ra- gra- ful	Gru- pa / Titlu graf	Ar- ti- col	Ali- ne- at	Denumire indicator	I	2	Drepturi constatate		5	6	7	8=3-6-7
									Total, din care:	din anii precedenti				
A						B	1	2	3=4+5	4	5	6	7	8=3-6-7
0702	02	01				fizice	140.000	140.000	352.113	204.962	147.151	108.366	11.709	232.038
		02				Impozit si taxa pe teren de la persoane juridice	10.000	10.000	19.345	9.166	10.179	4.134		15.211
		03				Impozitul pe terenul extravilan	190.000	190.000	277.284	75.113	202.171	178.937	5.647	92.700
		03				Taxe judiciare de timbru si alte taxe de timbru			5.759	801	4.958	5.684		75
1000	02					A4 IMPOZITE SI TAXE PE BUNURI SI SERVICII	3.904.700	5.360.230	5.463.502	216.506	5.246.996	5.238.498	2.307	222.697
1102	02					SUME DEFALCATE DIN TVA	3.651.700	5.037.230	5.024.365		5.024.365	5.024.365		
		05				Sume defalcate din taxa pe valoarea adaugata pentru finantarea cheltuielilor descentralizate la nivelul comunelor, oraselor, municipiilor, sectoarelor si Municipiului Bucuresti	3.515.000	3.692.000	3.679.135		3.679.135	3.679.135		
		06				Sume defalcate din taxa pe valoarea adaugata pentru drumuri		302.000	302.000		302.000	302.000		
						Sume defalcate din taxa pe valoarea adaugata pentru echilibrarea bugetelor locale	136.700	1.043.230	1.043.230		1.043.230	1.043.230		
1602						TAXE PE UTILIZAREA BUNURILOR, AUTORIZAREA UTILIZARI BUNURILOR SAU PE DESFASURAREA DE ACTIVITATI	253.000	323.000	459.137	216.506	222.631	214.133	2.307	222.697
	02					Impozit pe mijloacele de transport	153.000	153.000	373.071	213.649	161.422	150.067	2.307	222.697
		01				Impozit pe mijloacele de transport detinute de persoane fizice*)	130.000	130.000	349.778	212.125	137.653	136.906	2.307	210.565
		02				Impozit pe mijloace de transport detinute persoane de juridice*)	23.000	23.000	23.293	1.524	23.769	13.161		12.132



Capi- tol	Sub- capi- tol	Pa- ra- gra- ful graf	Ar- ti- col	Ali- ne- at	Denumire indicator	Prevederi bugetare initiale	Prevederi bugetare definitive	Drepturi constatate			Incasari realizate	Stingeri pe alte cai decat incasari	Drepturi constatate de incasat
								Total, din care:	din anii precedenti	din anul curent			
A					B	I	2	3=4+5	4	5	6	7	8=3-6-7
3702	03				pentru finantarea sectiunii de dezvoltare a bugetului local(cu semnul minus)	-116.000	-1.132.000	-468.732		-468.732	-468.732		
	04				Varsaminte din sectiunea de functionare	116.000	1.132.000	468.732		468.732	468.732		
4100	02				IV. SUBVENTII	145.000	1.694.000	1.329.367		1.329.367	1.329.367		
4200					SUBVENTII DE LA ALTE NIVELE ALE ADMINISTRATIEI PUBLICE	145.000	1.694.000	1.329.367		1.329.367	1.329.367		
4202					SUBVENTII DE LA BUGETUL DE STAT	145.000	1.694.000	1.329.367		1.329.367	1.329.367		
	20				Subventii de la bugetul de stat catre bugetele locale necesare sustinerii derularii proiectelor finantate din fonduri externe nerambursabile(FEN) postaderare		101.000	982.667		982.667	982.667		
	34				Subventii pentru acordarea ajutorului pentru incalzirea locuintei cu lemne, carbuni, combustibili, petrolieri	50.000	90.000	44.212		44.212	44.212		
	41				Subventii de la bugetul de stat pentru finantarea sanatatii	15.000	15.000	14.702		14.702	14.702		
	65				Finantarea Programului National de Dezvoltare Locala	80.000	1.488.000	287.786		287.786	287.786		
4502					SUME PRIMITE DE LA UE/ALTI DONATORI IN CONTUL PLATILOR EFECTUATE SI PREFINANATARI	1.580.000	3.296.000	1.830.523		1.830.523	1.830.523		
	04				Fondul European Agricol de Dezvoltare Rurala	1.580.000	3.296.000	1.830.523		1.830.523	1.830.523		
	01				Suma primite in contul platilor efectuate in anul curent	430.000	430.000	39.789		39.789	39.789		

Capi- tol	Sub- capi- tol	Pa- ra- gra- ful	Gru- pa / titlu col at	Ali- ne- at	Denumire indicator	Prevederi bugetare initiale	Prevederi bugetare definitive	Drepturi constatate		Incasari realizate	Stingeri pe alte cai decat incasari	Drepturi constatate de incasat	
								Total, din care:	din ani precedenti				
A					B	1	2	3=4+5	4	5	6	7	8=3-6-7
4502	04	02			Sume primite in contul platilor efectuate in anii anteriori	1.150.000	1.150.000	3=4+5	4	5	6	7	8=3-6-7
					Primanare		1.716.000	1.790.734		1.790.734	1.790.734		

PRIMAR

CONTABIL



## TOTAL TARA

CONTUL DE EXECUTIE AL BUGETULUI LOCAL - CHELTUIELI  
31.12.2015

Capi- tol	Sub- capi- tol	Pa- ra- gra- ful	Ar- ti- col	Ali- ne- at	Denumire indicator	Credite de angajament	Credite bugetare			Angajamente bugetare	Angajamente legale	Plati efectuate	Angajamente legale de platit	Cheltuieli efective
							2	3	4					
					<b>B</b>	<b>I</b>								
					<b>A</b>									
5002					TOTAL CHELTUIELI									
5100	02				Partea I-a SERVICII PUBLICE GENERALE		7.410.000	13.089.000	8.401.296	8.401.296	8.383.147	18.149	6.689.495	
5102					AUTORITATI PUBLICE SI ACTIUNI EXTERNE		1.030.000	1.345.000	1.057.038	1.057.038	1.054.854	2.184	1.138.560	
	01				Autoritati executive si legislative		880.000	1.195.000	1.019.844	1.019.844	1.017.660	2.184	1.101.366	
	03				Autoritati executive		880.000	1.195.000	1.019.844	1.019.844	1.017.660	2.184	1.101.366	
5502					TRANZACTII PRIVIND DATORIA PUBLICA SI IMPRUMUTURI		150.000	150.000	37.194	37.194	37.194		37.194	
6000	02				Partea II-a APARARE, ORDINE PUBLICA SI SIGURANTA NATIONALA		20.000	127.000	97.188	97.188	95.901	1.287	74.791	
6102					ORDINE PUBLICA SI SIGURANTA NATIONALA		20.000	127.000	97.188	97.188	95.901	1.287	74.791	
	05				Protectie civila si protectia contra incendiilor (protectie civila nonmilitara)		20.000	57.000	50.946	50.946	49.659	1.287	28.264	
	50				Alte cheltuieli in domeniul ordinii publice si sigurantei nationale			70.000	46.242	46.242	46.242		46.527	
6500	02				Partea III-a CHELTUIELI SOCIAL-CULTURALE		3.770.000	4.481.000	4.179.209	4.179.209	4.164.531	14.678	4.189.910	
6502					INVATAMANT		3.241.000	3.440.000	3.409.202	3.409.202	3.396.337	12.865	3.385.155	
	03				Invatamant prescolar si primar		1.252.000	1.317.000	1.316.805	1.316.805	1.310.532	6.273	1.346.514	
	01				Invatamant prescolar		390.000	418.000	418.000	418.000	414.970	3.030	425.861	
	02				Invatamant primar		862.000	899.000	898.805	898.805	895.562	3.243	920.653	
	04				Invatamant secundar		1.989.000	2.090.000	2.060.157	2.060.157	2.035.565	6.592	2.038.641	
	01				Invatamant secundar inferior		1.704.000	1.850.000	1.820.329	1.820.329	1.817.117	3.212	1.800.958	
	03				Invatamant profesional		285.000	240.000	239.828	239.828	236.448	3.380	237.683	
	50				Alte cheltuieli in domeniul invatamantului			33.000	32.240	32.240	32.240			
6602					SANATATE		15.000	16.000	16.000	16.000	14.702	1.298	15.053	





## TOTAL TARA

DETALIEREA CHELTUIELILOR  
- buget local -  
31.12.2015

Capi- tol	Sub- capi- tol	Pa- ra- graf	Gru- pa / Titlu	Ar- ti- col	Al- ne- at	Denumire indicator	Credite de angajament	Credite bugetare		Angajamente bugetare	Angajamente legale	Plati efectuate	Angajamente legale de platit	Cheltuieli efective
								2	3					
A						B	1	2	3	4	5	6	7=5-6	8
5002						TOTAL CHELTUIELI		7.410.000	13.089.000	8.401.296	8.401.296	8.383.147	18.149	6.689.495
	01					CHELTUIELI CURENTE		6.064.000	9.354.000	6.746.882	6.746.882	6.728.733	18.149	6.569.821
	10					TITLUL I CHELTUIELI DE PERSONAL		3.373.000	3.526.000	3.526.000	3.526.000	3.507.851	18.149	3.557.099
	20					TITLUL II BUNURI SI SERVICII		1.686.000	2.641.000	2.217.036	2.217.036	2.217.036		2.274.469
	30					TITLUL III DOBANZI		132.000	132.000	33.629	33.629	33.629		33.629
	56					TITLUL VIII PROIECTE CU FINANTARE DIN FONDURI EXTERNE NERAMBURSABILE (FEN)								
						POSTADERARE		430.000	2.282.000	298.897	298.897	298.897		634.625
	57					TITLUL VIII ASISTENTA SOCIALA		388.000	683.000	601.321	601.321	601.321		69.999
	59					TITLUL XI ALTE CHELTUIELI		55.000	90.000	69.999	69.999	69.999		119.674
	70					CHELTUIELI DE CAPITAL		296.000	2.685.000	631.710	631.710	631.710		119.674
	71					TITLUL XIII ACTIVE NEFINANCIARE		296.000	2.685.000	631.710	631.710	631.710		119.674
	79					OPERATIUNI FINANCIARE		1.050.000	1.050.000	1.029.534	1.029.534	1.029.534		
	81					TITLUL XVII RAMBURSARI DE CREDITE		1.050.000	1.050.000	1.029.534	1.029.534	1.029.534		
	84					PLATI EFECTUATE IN ANII PRECEDENTI SI RECUPERATE IN ANUL CURENT				-6.830	-6.830	-6.830		
	85					Titlul XIX PLATI EFECTUATE IN ANII PRECEDENTI SI RECUPERATE IN ANUL CURENT				-6.830	-6.830	-6.830		
5100	02					Partea I-a SERVICII PUBLICE GENERALE		1.030.000	1.345.000	1.057.038	1.057.038	1.054.854	2.184	1.138.560
5102						AUTORITATI PUBLICE SI ACTIUNI EXTERNE		880.000	1.195.000	1.019.844	1.019.844	1.017.660	2.184	1.101.366
	01					CHELTUIELI CURENTE		880.000	1.155.000	1.023.904	1.023.904	1.021.720	2.184	1.011.579
	10					TITLUL I CHELTUIELI DE PERSONAL		487.000	526.000	526.000	526.000	523.816	2.184	531.976
	10	01				Cheltuieli salariale in bani		426.000	431.000	431.000	431.000	430.709	291	436.814
	10	01	01			Salarii de baza		410.000	414.000	414.000	414.000	413.838	162	420.638
	10	01	12			Indemnizatii platite unor persoane din								

Capi- tol	Sub- capi- tol	Pa- ra- graf	Gru- pa / Titlu	Ar- ti- col	Al- ne- at	Denumire indicator	Credite de angajament	Credite bugetare		Angajamente legale	Plati efectuate	Angajamente legale de platit	Cheltuieli efective	
								initiale	definitive					
A						B	1	2	3	4	5	6	7=5-6	8
						afara unitatii		16.000	17.000	17.000	16.871	17.000	16.176	
	10	03				Contributii		61.000	95.000	95.000	93.107	95.000	95.162	
	10	03	01			Contributii de asigurari sociale de stat		47.000	65.300	65.300	64.898	65.300	66.626	
	10	03	02			Contributii de asigurari de somaj		1.600	2.300	2.300	2.242	2.300	2.287	
	10	03	03			Contributii de asigurari sociale de sanatate		10.600	22.600	22.600	21.961	22.600	22.433	
	10	03	04			Contributii de asigurari pentru accidente de munca si boli profesionale		800	1.300	1.300	743	1.300	754	
	10	03	06			Contributii pentru concedii si indemnizatii		1.000	3.500	3.500	3.263	3.500	3.062	
	20					TITLUL II BUNURI SI SERVICII		393.000	629.000	497.904	497.904	479.603	479.603	
	20	01				Bunuri si servicii		389.000	553.000	428.376	428.376	402.288	402.288	
	20	01	01			Furnituri de birou		10.000	38.000	34.683	34.683	16.730	16.730	
	20	01	02			Materiale pentru curatenie		2.000	5.000	3.384	3.384	3.923	3.923	
	20	01	03			Incalzit, iluminat si forta motrica		70.000	100.000	70.075	70.075	76.756	76.756	
	20	01	05			Carburanti si lubrifianti		50.000	75.000	54.056	54.056	39.056	39.056	
	20	01	08			Posta, telecomunicatii, radio, tv, internet		30.000	49.000	48.984	48.984	51.886	51.886	
	20	01	09			Materiale si prestari de servicii cu caracter functional		227.000	286.000	217.194	217.194	213.937	213.937	
	20	05				Bunuri de natura obiectelor de inventar			4.000	3.483	3.483	12.800	12.800	
	20	05	30			Alte obiecte de inventar			4.000	3.483	3.483	12.800	12.800	
	20	06				Deplasari, detasari, transferari		4.000	15.000	13.289	13.289	12.109	12.109	
	20	06	01			Deplasari interne, detasari, transferari		4.000	15.000	13.289	13.289	12.109	12.109	
	20	13				Pregatire profesionala			19.000	15.550	15.550	15.550	15.550	

Capi- tol	Sub- capi- tol	Pa- ra- graf	Gru- pa / Titlu	Ar- ti- col	Ali- ne- at	Denumire indicator	Credite de angajament	Credite bugetare		Angajamente legale	Plati efectuate	Angajamente legale de platit	Cheltuieli efective	
								initiale	definitive					
A						B	1	2	3	4	5	6	7=5-6	8
			20	30		Alte cheltuieli			38.000	37.206	37.206	37.206	36.856	
			20	30	02	Protocol si reprezentare							-350	
			20	30	30	Alte cheltuieli cu bunuri si servicii			38.000	37.206	37.206	37.206	37.206	
			70			CHELTUIELI DE CAPITAL			40.000				89.787	
			71			TITLUL XIII ACTIVE NEFINANCIARE			40.000				89.787	
			71	01		Active fixe			40.000				89.787	
			71	01	01	Constructii			30.000				49.692	
			71	01	02	Masini, echipamente si mijloace de transport							4.803	
			71	01	03	Mobilier, aparatura biroutica si alte active corporale							35.292	
			71	01	30	Alte active fixe (inclusiv reparatii capitale)			10.000					
			84			PLATI EFECTUATE IN ANII PRECEDENTI SI RECUPERATE IN ANUL CURENT				-4.060	-4.060	-4.060		
			85			Titlul XIX PLATI EFECTUATE IN ANII PRECEDENTI SI RECUPERATE IN ANUL CURENT				-4.060	-4.060	-4.060		
			85	01		Plati efectuate in anii precedenti si recuperate in anul curent				-4.060	-4.060	-4.060		
			85	01	01	Plati efectuate in anii precedenti si recuperate in anul curent (SF)				-4.060	-4.060	-4.060		
5502						TRANZACTII PRIVIND DATORIA PUBLICA SI IMPRUMUTURI		150.000	150.000	37.194	37.194	37.194	37.194	
			01			CHELTUIELI CURENTE		150.000	150.000	37.194	37.194	37.194	37.194	
			20			TITLUL II BUNURI SI SERVICII		18.000	18.000	3.565	3.565	3.565	3.565	

Capi- toi	Sub- capi- toi	Pa- ra- graf	Gru- pa / Titlu	Ar- ti- col	Ali- ne- at	Denumire indicator	Credite de angajament	Credite bugetare		Angajamente bugetare	Angajamente legale	Plati efectuate	Angajamente legale de platit	Cheltuieli efective
								initiale	definitive					
A						B	1	2	3	4	5	6	7=5-6	8
			20	24		Comisioane si alte costuri aferente imprumuturilor		18.000	18.000	3.565	3.565	3.565		3.565
			20	24	02	Comisioane si alte costuri aferente imprumuturilor interne		18.000	18.000	3.565	3.565	3.565		3.565
			30			TITLUL III DOBANZI		132.000	132.000	33.629	33.629	33.629		33.629
			30	01		Dobanzi aferente datoriei publice interne		132.000	132.000	33.629	33.629	33.629		33.629
			30	01	02	Dobanzi aferente creditelor interne garantate		132.000	132.000	33.629	33.629	33.629		33.629
6000	02					Partea II-a APARARE, ORDINE PUBLICA SI SIGURANTA NATIONALA		20.000	127.000	97.188	97.188	95.901	1.287	74.791
6102						ORDINE PUBLICA SI SIGURANTA NATIONALA		20.000	127.000	97.188	97.188	95.901	1.287	74.791
			01			CHELTUIELI CURENTE		20.000	101.000	71.188	71.188	69.901	1.287	74.791
			10			TITLUL I CHELTUIELI DE PERSONAL		15.000	16.000	16.000	16.000	14.713	1.287	14.603
			10	01		Cheltuieli salariale in bani		12.000	13.000	13.000	13.000	12.009	991	11.350
			10	01	01	Salarii de baza		12.000	13.000	13.000	13.000	12.009	991	11.350
			10	03		Contributii		3.000	3.000	3.000	3.000	2.704	296	3.253
			10	03	01	Contributii de asigurari sociale de stat		2.100	1.950	1.950	1.950	1.898	52	1.895
			10	03	02	Contributii de asigurari de somaj		100	100	100	100	60	40	58
			10	03	03	Contributii de asigurari sociale de sanatate		500	650	650	650	628	22	609
			10	03	04	Contributii de asigurari pentru accidente de munca si boli profesionale		100	100	100	100	17	83	18
			10	03	06	Contributii pentru concedii si indemnizatii		200	200	200	200	101	99	673
			20			TITLUL II BUNURI SI SERVICII		5.000	85.000	55.188	55.188	55.188		60.188

Capi- tot	Sub- capitol	Pa- ra- graf	Gru- pa / Titlu	Ar- ti- col	Ali- ne- at	Denumire indicator	Credite de angajament	Credite bugetare		Angajamente bugetare	Angajamente legale	Plati efectuate	Angajamente legale de platit	Cheltuieli efective
								2	3					
A							1	2	3	4	5	6	7=5-6	8
						<b>B</b>								
			20	01		Bunuri si servicii		5.000	77.000	48.932	48.932	48.932	48.932	53.932
			20	01	05	Carburanti si lubrifianti		2.000	2.000	200	200	200	200	5.200
			20	01	09	Materiale si prestari de servicii cu caracter functional		5.000	75.000	48.732	48.732	48.732	48.732	48.732
			20	30		Alte cheltuieli			8.000	6.256	6.256	6.256	6.256	6.256
			20	30	30	Alte cheltuieli cu bunuri si servicii			8.000	6.256	6.256	6.256	6.256	6.256
			70			CHELTUIELI DE CAPITAL			26.000	26.000	26.000	26.000	26.000	26.000
			71			TITLUL XIII ACTIVE NEFINANCIARE			26.000	26.000	26.000	26.000	26.000	26.000
			71	01		Active fixe			26.000	26.000	26.000	26.000	26.000	26.000
			71	01	02	Masini, echipamente si mijloace de transport			26.000	26.000	26.000	26.000	26.000	26.000
6500	02					Partea III-a CHELTUIELI SOCIAL-CULTURALE		3.770.000	4.481.000	4.179.209	4.179.209	4.164.531	14.678	4.189.910
6502						INVATAMANT		3.241.000	3.440.000	3.409.202	3.409.202	3.396.337	12.865	3.385.155
	01					CHELTUIELI CURENTE		3.225.000	3.391.000	3.369.821	3.369.821	3.356.956	12.865	3.355.268
	10					TITLUL I CHELTUIELI DE PERSONAL		2.813.000	2.914.000	2.914.000	2.914.000	2.901.135	12.865	2.938.616
	10	01				Cheltuieli salariale in bani		2.279.000	2.343.000	2.343.000	2.343.000	2.336.891	6.109	2.377.757
	10	01	01			Salarii de baza		1.994.000	2.165.000	2.165.000	2.165.000	2.162.995	2.005	2.196.457
	10	01	06			Alte sporuri		67.000	55.000	55.000	55.000	51.088	1.912	51.588
	10	01	11			Fond aferent platii cu ora		218.000	125.000	125.000	125.000	122.808	2.192	129.712
	10	03				Contributii		534.000	571.000	571.000	571.000	564.244	6.756	560.859
	10	03	01			Contributii de asigurari sociale de stat			398.700	398.700	398.700	396.088	2.612	402.512
	10	03	02			Contributii de asigurari de somaj		11.400	11.200	11.200	11.200	10.839	361	11.026
	10	03	03			Contributii de asigurari sociale de sanatate		117.600	123.400	123.400	123.400	121.586	1.814	123.608
	10	03	04			Contributii de asigurari pentru								

Capi- tot	Sub- cap- tot	Pa- ra- graf	Gru- pa / Titlu	Ar- ti- col	Ali- ne- at	Denumire indicator	Credite de angajament	Credite bugetare		Angajamente legale	Plati efectuate	Angajamente legale de platit	Cheltuieli efective	
								2	3					
A							1	2	3	4	5	6	7=5-6	8
						<b>B</b>								
						accidente de munca si boli profesionale		3.700	4.000	4.000	4.000	3.733	267	3.799
	10	03	06			Contributii pentru concedii si indemnizatii		35.600	33.700	33.700	33.700	31.998	1.702	19.914
	20					TITLUL II BUNURI SI SERVICII		390.000	455.000	455.000	434.748	434.748		395.579
	20	01				Bunuri si servicii		295.000	348.000	348.000	340.266	340.266		335.086
	20	01	01			Furnituri de birou		5.000	8.000	8.000	7.674	7.674		7.675
	20	01	02			Materiale pentru curatenie		4.000	6.000	6.000	5.566	5.566		5.566
	20	01	03			Incalzit, iluminat si forta motrica		175.000	153.000	152.334	152.334	152.334		152.614
	20	01	04			Apa, canal si salubritate		17.000	17.000	16.449	16.449	16.449		16.449
	20	01	05			Carburanti si lubrifianti		4.000	10.000	10.000	10.000	10.000		11.750
	20	01	06			Piese de schimb		5.000	4.000	2.590	2.590	2.590		2.591
	20	01	07			Transport		42.000	80.000	79.802	79.802	79.802		72.871
	20	01	08			Posta, telecomunicatii, radio, tv, internet		13.000	11.000	7.390	7.390	7.390		7.390
	20	01	30			Alte bunuri si servicii pentru intretinere si functionare		30.000	59.000	58.461	58.461	58.461		58.180
	20	02				Reparatii curente		40.000	40.000	34.741	34.741	34.741		26.532
	20	05				Bunuri de natura obiectelor de inventar		12.000	25.000	24.572	24.572	24.572		
	20	05	30			Alte obiecte de inventar		12.000	25.000	24.572	24.572	24.572		
	20	06				Deplasari, detasari, transferari		5.000	4.000	3.814	3.814	3.814		3.599
	20	06	01			Deplasari interne, detasari, transferari		5.000	4.000	3.814	3.814	3.814		3.599
	20	11				Carti, publicatii si materiale documentare		6.000	6.000	4.222	4.222	4.222		2.998
	20	13				Pregatire profesionala		7.000	6.000	1.590	1.590	1.590		1.590
	20	30				Alte cheltuieli		23.000	26.000	25.543	25.543	25.543		25.774
	20	30	30			Alte cheltuieli cu bunuri si servicii		23.000	26.000	25.543	25.543	25.543		25.774

Pag. 9 - lei-

Capi- tol	Sub- capi- tol	Pa- ra- graf	Gru- pa / Titlu	Ar- ti- col	Ali- ne- at	Denumire indicator	Credite de angajament	Credite bugetare		Angajamente bugetare	Angajamente legale	Plati efectuate	Angajamente legale de platit	Cheltuieli efective
								initiale	definitive					
A							1	2	3	4	5	6	7=5-6	8
B														
						TITLUL VIII ASISTENTA SOCIALA								
	57			02		Ajutoare sociale		2.000	2.000	1.074	1.074	1.074	1.074	1.074
	57			02	01	Ajutoare sociale in numerar		2.000	2.000	1.074	1.074	1.074	1.074	1.074
	59					TITLUL XI ALTE CHELTUIELI		20.000	20.000	19.999	19.999	19.999	19.999	19.999
	59			01		Burse		20.000	20.000	19.999	19.999	19.999	19.999	19.999
	70					CHELTUIELI DE CAPITAL		16.000	49.000	41.911	41.911	41.911	41.911	29.887
	71					TITLUL XIII ACTIVE NEFINANCIARE		16.000	49.000	41.911	41.911	41.911	41.911	29.887
	71			01		Active fixe		16.000	49.000	41.911	41.911	41.911	41.911	29.887
	71			01	01	Constructii		6.000	39.000	32.240	32.240	32.240	32.240	20.216
	71			01	02	Masini, echipamente si mijloace de transport								
	71			01	30	Alte active fixe								
						(inclusiv reparatii capitale)		10.000	10.000	9.671	9.671	9.671	9.671	9.671
	84					PLATI EFECTUATE IN ANII PRECEDENTI SI RECUPERATE IN ANUL CURENT				-2.530	-2.530	-2.530	-2.530	-2.530
	85					Titlul XIX PLATI EFECTUATE IN ANII PRECEDENTI SI RECUPERATE IN ANUL CURENT				-2.530	-2.530	-2.530	-2.530	-2.530
	85			01		Plati efectuate in anii precedenti si recuperate in anul curent				-2.530	-2.530	-2.530	-2.530	-2.530
	85			01	01	Plati efectuate in anii precedenti si recuperate in anul curent (SF)				-2.530	-2.530	-2.530	-2.530	-2.530
6602						SANATA		15.000	16.000	16.000	16.000	14.702	1.298	15.053
	01					CHELTUIELI CURENTE		15.000	16.000	16.000	16.000	14.702	1.298	15.053
	10					TITLUL I CHELTUIELI DE PERSONAL		15.000	16.000	16.000	16.000	14.702	1.298	15.053
	10			01		Cheltuieli salariale in bani		12.000	13.000	13.000	12.000	1.000	1.000	12.150



Capi- tol	Sub- capi- tol	Pa- ra- graf	Gru- pa / Titlu	Ar- ti- col	Ali- ne- at	Denumire indicator	Credite de angajament	Credite bugetare		Angajamente bugetare	Angajamente legale	Plati efectuate	Angajamente legale de platit	Cheltuieli efective
								2	3					
A						B	1	2	3	4	5	6	7=5-6	8
			10	01	01	Salarii de baza		12.000	13.000	13.000	13.000	12.000	1.000	12.150
			10	03		Contributii		3.000	3.000	3.000	3.000	2.702	298	2.903
			10	03	01	Contributii de asigurari sociale de stat		2.000	1.900	1.900	1.900	1.896	4	1.920
			10	03	02	Contributii de asigurari de somaj		300	200	200	200	60	140	60
			10	03	03	Contributii de asigurari sociale de sanatate		500	700	700	700	628	72	803
			10	03	04	Contributii de asigurari pentru accidente de munca si boli profesionale		100	90	90	90	17	73	18
			10	03	06	Contributii pentru concedii si indemnizatii		100	110	110	110	101	9	102
6702			01			CULTURA, RECREERE SI RELIGIE		85.000	290.000	100.000	100.000	100.000		99.300
			20			CHELTUIELI CURENTE		85.000	120.000	100.000	100.000	100.000		99.300
			20	01		TITLUL II BUNURI SI SERVICII		50.000	50.000	50.000	50.000			49.300
			20	01	09	Bunuri si servicii								-700
			20	01	09	Materiale si prestari de servicii cu caracter functional								-700
			20	30		Alte cheltuieli		50.000	50.000	50.000	50.000	50.000		50.000
			20	30	30	Alte cheltuieli cu bunuri si servicii		50.000	50.000	50.000	50.000	50.000		50.000
			59			TITLUL XI ALTE CHELTUIELI		35.000	70.000	50.000	50.000	50.000		50.000
			59	12		Sustinerea cultelor		35.000	70.000	50.000	50.000	50.000		50.000
			70			CHELTUIELI DE CAPITAL			170.000					
			71			TITLUL XIII ACTIVE NEFINANCIARE			170.000					
			71	01		Active fixe			170.000					
			71	01	01	Constructii			170.000					
6802						ASIGURARI SI ASISTENTA SOCIALA		429.000	735.000	654.007	654.007	653.492	515	690.402

Pag. 11 - lei-

Capi- tol	Sub- capi- tol	Pa- gra- f	Gru- pa / Titlu	Ar- ti- col	Ali- ne- at	Denumire indicator	Credite de angajament		Credite bugetare		Angajamente bugetare	Angajamente legale	Plati efectuate	Angajamente legale de platit	Cheltuieli efective	
							1	2	3	4						5
<b>B</b>																
<b>A</b>																
	01					CHELTUIELI CURENTE										
	10					TITLUL I CHELTUIELI DE PERSONAL										
	10		01			Cheltuieli salariale in bani	429.000	735.000	654.247	654.247	653.732	515	690.402			
	10		01	01		Salarii de baza	43.000	54.000	54.000	54.000	53.485	515	56.851			
	10		03			Contributii	34.000	44.000	44.000	44.000	43.666	334	46.368			
	10		03	01		Contributii de asigurari sociale de stat	34.000	44.000	44.000	44.000	43.666	334	46.368			
	10		03	02		Contributii de asigurari sociale de somaj	9.000	10.000	10.000	10.000	9.819	181	10.483			
	10		03	03		Contributii de asigurari sociale de sanatate	4.500	6.900	6.900	6.900	6.899	1	7.364			
	10		03	04		Contributii de asigurari pentru accidente de munca si boli profesionale	1.000	300	300	300	220	80	235			
	10		03	06		Contributii pentru concedii si indemnizatii	2.500	2.300	2.300	2.300	2.267	33	2.420			
	57		02			TITLUL VIII ASISTENTA SOCIALA	500	100	100	100	62	38	67			
	57		02			Ajutoare sociale	500	400	400	400	371	29	397			
	57		02	01		Ajutoare sociale in numerar	386.000	681.000	600.247	600.247	600.247	600.247	633.551			
	84					PLATI EFECTUATE IN ANII PRECEDENTI SI RECUPERATE IN ANUL CURENT	386.000	681.000	600.247	600.247	600.247	600.247	633.551			
	85					Titlul XIX PLATI EFECTUATE IN ANII PRECEDENTI SI RECUPERATE IN ANUL CURENT			-240	-240	-240	-240				
	85		01			Plati efectuate in anii precedenti si recuperate in anul curent			-240	-240	-240	-240				
	85		01	01		Plati efectuate in anii precedenti si recuperate in anul curent (SF)			-240	-240	-240	-240				

Capi- tol	Sub- capi- tol	Pa- ra- graf	Gru- pa / Titlu	Ar- ti- col	Al- ne- at	Denumire indicator	Credite de angajament	Credite bugetare		Angajamente bugetare	Angajamente legale	Plati efectuate	Angajamente legale de platit	Cheltuieli efective
								initiale	definitive					
A						B						Pag. 12 - lei-		
						1	2	3	4	5	6	7=5-6	8	
7000	02					Partea IV-a SERVICII SI DEZVOLTARE PUBLICA, LOCUINTE, MEDIU SI APE LOCUINTE, SERVICII SI DEZVOLTARE PUBLICA CHELTUIELI CURENTE		710.000	2.074.000	764.883	764.883	764.883	764.883	789.341
7002			01			TITLUL II BUNURI SI SERVICII		710.000	982.000	764.883	764.883	764.883	764.883	789.341
			20			Bunuri si servicii		630.000	902.000	708.257	708.257	708.257	708.257	789.341
			20	01		Incalzit, iluminat si forta motrica		630.000	902.000	708.257	708.257	708.257	708.257	789.341
			20	01	03	Apa, canal si salubritate		190.000	220.000	194.752	194.752	194.752	194.752	216.582
			20	01	04	Materiala si prestari de servicii cu caracter functional		200.000	336.000	260.628	260.628	260.628	260.628	329.690
			70			CHELTUIELI DE CAPITAL		240.000	346.000	252.877	252.877	252.877	252.877	243.069
			71			TITLUL XIII ACTIVE NEFINANCIARE		80.000	80.000	56.626	56.626	56.626	56.626	
			71	01		Active fixe		80.000	80.000	56.626	56.626	56.626	56.626	
			71	01	01	Constructii		80.000	80.000	56.626	56.626	56.626	56.626	
7402						PROTECTIA MEDIULUI		80.000	80.000	56.626	56.626	56.626	56.626	
			70			CHELTUIELI DE CAPITAL		1.092.000	1.092.000					
			71			TITLUL XIII ACTIVE NEFINANCIARE		1.092.000	1.092.000					
			71	01		Active fixe		1.092.000	1.092.000					
			71	01	01	Constructii		1.092.000	1.092.000					
8000	02					Partea V-a ACTIUNI ECONOMICE		1.880.000	5.062.000	2.302.978	2.302.978	2.302.978	2.302.978	496.893
8402						TRANSPORTURI		1.880.000	5.062.000	2.302.978	2.302.978	2.302.978	2.302.978	496.893
			01			CHELTUIELI CURENTE		630.000	2.784.000	766.271	766.271	766.271	766.271	496.893
			20			TITLUL II BUNURI SI SERVICII		200.000	502.000	467.374	467.374	467.374	467.374	496.893
			20	01		Bunuri si servicii		200.000	502.000	467.374	467.374	467.374	467.374	496.893
			20	01	30	Alte bunuri si servicii pentru intretinere si functionare		200.000	502.000	467.374	467.374	467.374	467.374	496.893

Capi- tol	Sub- capi- tol	Pa- ra- graf	Gru- pa / Titlu	Ar- ti- col	Al- ne- at	Denumire indicator	Credite de angajament	Credite bugetare		Angajamente bugetare	Angajamente legale	Plati efectuate	Angajamente legale de platit	Cheltuieli efective	
								initiale	definitive						
A							1	2	3	4	5	6	7=5-6	8	
B															
56						TITLUL VIII PROIECTE CU FINANTARE DIN FONDURI EXTERNE NERAMBURSABILE (FEN) POSTADERARE									
56	04					Programe din Fondul European Agricol de Dezvoltare Rurala (FEADR)		430.000	2.282.000	298.897	298.897	298.897	298.897	298.897	
56	04	02				Finantarea externa nerambursabila		430.000	2.282.000	298.897	298.897	298.897	298.897	298.897	
56	04	03				Cheltuieli neeligibile		430.000	2.146.000	275.415	275.415	275.415	275.415	275.415	
70						CHELTUIELI DE CAPITAL		200.000	1.36.000	23.482	23.482	23.482	23.482	23.482	
71						TITLUL XIII ACTIVE NEFINANCIARE		200.000	1.228.000	507.173	507.173	507.173	507.173	507.173	
71	01					Active fixe		200.000	1.228.000	507.173	507.173	507.173	507.173	507.173	
71	01	01				Constructii		200.000	1.228.000	507.173	507.173	507.173	507.173	507.173	
79						OPERATUNI FINANCIARE		1.050.000	1.050.000	1.029.534	1.029.534	1.029.534	1.029.534	1.029.534	
81						TITLUL XVII RAMBURSARI DE CREDITE		1.050.000	1.050.000	1.029.534	1.029.534	1.029.534	1.029.534	1.029.534	
81	04					Rambursarea imprumuturilor contractate pentru finantarea proiectelor cu finantare UE		1.050.000	1.050.000	1.029.534	1.029.534	1.029.534	1.029.534	1.029.534	
9900	02					EXCEDENT/DEFICIT		1.050.000	1.050.000	1.029.534	1.029.534	1.029.534	1.029.534	1.029.534	2.005.731

Conducatorul compartimentului  
financiar-contabil



Conducatorul institutiei,

*CSM*

TOTAL TARA

CONTUL DE EXECUTIE AL BUCETULUI LOCAL - VENITURI  
SECTIUNEA DE FUNCTIONARE  
31.12.2015

Capi- tol	Sub- capi- tol	Pa- ra- gra- ful	Gr- pa / ti- tu- l	Ali- ne- at	Denumire indicator	Prevederi bugetare initiale	Prevederi bugetare definitive	Drepturi constatate		Incasari realizate	Stingeri pe alte cai decat incasari	Drepturi constatate de incasat	
								Total, din care:	din anii precedenti				
A					B	1	2	3=4+5	4	5	6	7	8=3-6-7
0001	02				TOTAL VENITURI-BUGET LOCAL	5.634.000	7.072.000	7.669.156	760.666	6.908.490	6.819.170	23.120	826.866
0002					I. VENITURI CURENTE	5.569.000	6.967.000	7.610.242	760.666	6.849.576	6.760.256	23.120	826.866
0003					A. VENITURI FISCALE	5.361.700	7.244.700	7.823.723	695.418	7.128.305	7.038.656	23.120	761.947
0004					A1. IMPOZIT PE VENIT, PROFIT SI CASTIGURI DIN CAPITAL	747.000	1.094.470	1.145.175		1.145.175	1.145.175		
0300					A1.2 IMPOZIT PE VENIT, PROFIT SI CASTIGURI DIN CAPITAL DE LA PERSOANE FIZICE	747.000	1.094.470	1.145.175		1.145.175	1.145.175		
0302	18				IMPOZIT PE VENIT	15.000	15.000	11.344		11.344	11.344		
					Impozitul pe veniturile din transferul proprietatilor imobiliare din patrimoniul personal	15.000	15.000	11.344		11.344	11.344		
0402					COTE SI SUME DEFALCATE DIN IMPOZITUL PE VENIT	732.000	1.079.470	1.133.831		1.133.831	1.133.831		
	01				Cote defalcate din impozitul pe venit	454.000	454.000	527.372		527.372	527.372		
	04				Sume alocate din cotele defalcate din impozitul pe venit pentru echilibrarea bugetelor locale	278.000	625.470	606.459		606.459	606.459		
0700	02				A3 IMPOZITE SI TAXE PE PROPRIETATE	510.000	510.000	1.020.591	478.912	541.679	460.528	20.813	539.250
0702	01				IMPOZITE SI TAXE PE PROPRIETATE	510.000	510.000	1.020.591	478.912	541.679	460.528	20.813	539.250
					Impozit si taxa pe cladiri	170.000	170.000	366.090	188.870	177.220	163.407	3.457	199.226
					Impozit pe cladiri de la persoane fizice	50.000	50.000	105.207	52.172	53.035	42.451	3.457	59.299
					Impozit si taxa pe cladiri de la persoane juridice	120.000	120.000	260.883	136.698	124.185	120.956		139.927
	02				Impozit si taxa pe teren	340.000	340.000	648.742	289.241	359.501	291.437	17.356	339.949
					Impozit pe terenuri de la persoane								

Pag. 1 -lei-

Capi- tot	Sub- capi- tot	Pa- ra- graf	Pa- ra- graf	Ar- ti- col	Ali- ne- at	Denumire indicator	Prevederi bugetare initiale	Prevederi bugetare definitive	Drepturi constatate			Incasari realizate	Stingeri pe alte cai decat incasari	Drepturi constatate de incasat
									Total, din care:	din anii precedenti	din anul curent			
A						B	I	2	3=4+5	4	5	6	7	8=3-6-7
0702	02	01				fizice	140.000	140.000	352.113	204.962	147.151	108.566	11.709	232.038
		02				impozit si taxa pe teren de la persoane juridice	10.000	10.000	19.345	9.166	10.179	4.134		15.211
		03				Impozitul pe terenul extravilan	190.000	190.000	277.284	75.113	202.171	178.937	5.647	92.700
		03				Taxe judiciare de timbru si alte taxe de timbru			5.759	801	4.958	5.684		75
1000	02					A4 IMPOZITE SI TAXE PE BUNURI SI SERVICII	3.994.700	5.360.230	5.463.502	216.506	5.246.996	5.238.498	2.307	222.697
1102	02					SUME DEFALCATE DIN TVA	3.651.700	5.037.230	5.024.365		5.024.365	5.024.365		
		02				Sume defalcate din taxa pe valoarea adaugata pentru finantarea cheltui- rilor descentralizate la nivelul comunelor, oraselor, municipiilor, sectoarelor si Municipiului Bucuresti	3.515.000	3.692.000	3.679.135		3.679.135	3.679.135		
		05				Sume defalcate din taxa pe valoarea adaugata pentru drumuri		302.000	302.000		302.000	302.000		
		06				Sume defalcate din taxa pe valoarea adaugata pentru echilibrarea bugetelor locale	136.700	1.043.230	1.043.230		1.043.230	1.043.230		
1602						TAXE PE UTILIZAREA BUNURILOR, AUTORIZAREA UTILIZARII BUNURILOR SAU PE DESFASURAREA DE ACTIVITATI	253.000	323.000	459.137	216.506	222.631	214.133	2.307	222.697
		02				Impozit pe mijloacele de transport	153.000	153.000	375.071	213.649	161.422	150.067	2.307	222.697
		01				Impozit pe mijloacele de transport detinute de persoane fizice*)	130.000	130.000	349.778	212.125	137.653	136.906	2.307	210.565
		02				Impozit pe mijloace de transport detinute persoane de juridice*)	23.000	23.000	25.293	1.524	23.769	13.161		12.132



Capi- tol	Sub- capi- tol	Pa- ra- gra- ful grafic	Ar- ti- col	Ali- ne- at	Denumire indicator	Prevederi bugetare		Prevederi bugetare definitive	Drepturi constatate			Incasari realizate	Stingeri pe alte cai decat incasari	Drepturi constatate de incasat
						1	2		Total, din care:	din anii precedenti	din anul curent			
A					B	1	2	3=4+5	4	5	6	7	8=3-6-7	
3702					SUBVENTIILE	-116.000	-1.132.000	-468.732	-468.732	-468.732	-468.732			
03					Varsaminte din sectiunea de functionare pentru finantarea sectiunii de dezvoltare a bugetului local(cu semnul minus)	-116.000	-1.132.000	-468.732	-468.732	-468.732	-468.732			
4100	02				IV. SUBVENTII	65.000	105.000	58.914	58.914	58.914	58.914			
4200					SUBVENTII DE LA ALTE NIVELE ALE ADMINISTRATIEI PUBLICE	65.000	105.000	58.914	58.914	58.914	58.914			
4202					SUBVENTII DE LA BUGETUL DE STAT	65.000	105.000	58.914	58.914	58.914	58.914			
34					Subventii pentru acordarea ajutorului pentru incalzirea locuintei cu lemne, carbuni, combustibili petroliferi	50.000	90.000	44.212	44.212	44.212	44.212			
41					Subventii de la bugetul de stat pentru finantarea sanatatii	15.000	15.000	14.702	14.702	14.702	14.702			





TOTAL TARA

CONTUL DE EXECUTIE AL BUGETULUI LOCAL - CHELTUIELI  
SECTIUNEA DE FUNCTIONARE  
31.12.2015

Capi- tot	Sub- capitol	Pa- graf	Gr- pa / Titlu	Al- ne- at	Denumire indicator	Credite de angajament	Credite bugetare		4	5	6	7=5-6	8
							2	3					
A					B	1	2	3	4	5	6	7=5-6	8
5002					TOTAL CHELTUIELI		5.634.000	7.072.000	6.441.155	6.423.006	18.149	6.569.821	
	01				CHELTUIELI CURENTE		5.634.000	7.072.000	6.447.985	6.429.836	18.149	6.569.821	
	10				TITLUL I CHELTUIELI DE PERSONAL		3.373.000	3.526.000	3.526.000	3.507.851	18.149	3.557.099	
	20				TITLUL II BUNURI SI SERVICII		1.686.000	2.641.000	2.217.036	2.217.036		2.274.469	
	30				TITLUL III DOBANZI		132.000	132.000	33.629	33.629		33.629	
	57				TITLUL VIII ASISTENTA SOCIALA		388.000	683.000	601.321	601.321		654.625	
	59				TITLUL XI ALTE CHELTUIELI		55.000	90.000	69.999	69.999		69.999	
	84				PLATI EFECTUATE IN ANII PRECEDENTI SI RECUPERATE IN ANUL CURENT				-6.830	-6.830			
	85				Titlul XIX PLATI EFECTUATE IN ANII PRECEDENTI SI RECUPERATE IN ANUL CURENT				-6.830	-6.830			
5100	02				Partea I-a SERVICII PUBLICE GENERALE		1.030.000	1.305.000	1.057.038	1.054.854	2.184	1.048.773	
5102					AUTORITATI PUBLICE SI ACTIUNI EXTERNE		880.000	1.155.000	1.019.844	1.017.660	2.184	1.011.579	
	01				CHELTUIELI CURENTE		880.000	1.155.000	1.023.904	1.021.720	2.184	1.011.579	
	10				TITLUL I CHELTUIELI DE PERSONAL		487.000	526.000	526.000	523.816	2.184	531.976	
	10	01			Cheletuieii salariale in bani		426.000	431.000	431.000	430.709	291	436.814	
	10	01	01		Salarii de baza		410.000	414.000	414.000	413.838	162	420.638	
	10	01	12		Indemnizatii platite unor persoane din afara unitatii		16.000	17.000	17.000	16.871	129	16.176	
	10	03			Contributii		61.000	95.000	95.000	93.107	1.893	95.162	
	10	03	01		Contributii de asigurari sociale de stat		47.000	65.300	65.300	64.898	402	66.626	
	10	03	02		Contributii de asigurari de somaj		1.600	2.300	2.300	2.242	58	2.287	
	10	03	03		Contributii de asigurari sociale de sanatate		10.600	22.600	22.600	21.961	639	22.453	

Pag. 2 - lei-

Capi- tol	Sub- capi- tol	Pa- ra- graf	Gru- pa / Titlu	Ar- ti- col	Al- ne- at	Denumire indicator	Credite de angajament	Credite bugetare		4	5	6	7=5-6	8
								2	3					
A							1	2	3	4	5	6	7=5-6	8
B														
	10	03	04			Contributii de asigurari pentru accidente de munca si boli profesionale		800	1.300	1.300		743	557	754
	10	03	06			Contributii pentru concedii si indemnizatii		1.000	3.500	3.500		3.263	237	3.062
	20	01				TITLUL II BUNURI SI SERVICII		393.000	629.000	497.904		497.904		479.603
	20	01	01			Bunuri si servicii		389.000	553.000	428.376		428.376		402.288
	20	01	01			Furnituri de birou		10.000	38.000	34.683		34.683		16.730
	20	01	02			Materiala pentru curatenie		2.000	5.000	3.384		3.384		3.923
	20	01	03			Incalzit, iluminat si forta motrica		70.000	100.000	70.075		70.075		76.756
	20	01	05			Carburanti si lubrifianti		50.000	75.000	54.056		54.056		39.056
	20	01	08			Posta, telecomunicatii, radio, tv, internet		30.000	49.000	48.984		48.984		51.886
	20	01	09			Materiala si prestari de servicii cu caracter functional		227.000	286.000	217.194		217.194		213.937
	20	05				Bunuri de natura obiectelor de inventar			4.000	3.483		3.483		12.800
	20	05	30			Alte obiecte de inventar		4.000	4.000	3.483		3.483		12.800
	20	06				Deplasari, detasari, transferari		4.000	15.000	13.289		13.289		12.109
	20	06	01			Deplasari interne, detasari, transferari		4.000	15.000	13.289		13.289		12.109
	20	13				Pregatire profesionala			19.000	15.550		15.550		15.550
	20	30				Alte cheltuieli			38.000	37.206		37.206		36.856
	20	30	02			Protocol si reprezentare			38.000	37.206		37.206		-350
	20	30	30			Alte cheltuieli cu bunuri si servicii			38.000	37.206		37.206		37.206
	84					PLATI EFECTUATE IN ANII PRECEDENTI SI RECUPERATE IN ANUL CURENT			38.000	37.206		37.206		-4.060
	85					Titlul XIX PLATI EFECTUATE IN ANII PRECEDENTI SI RECUPERATE			-4.060	-4.060		-4.060		

Pag. 3 - lei-

Capi- tol	Sub- capi- tol	Pa- ra- graf	Gru- pa / Titlu	Ar- ti- col	Ali- ne- at	Denumire indicator	Credite de angajament	Credite bugetare		Angajamente bugetare	Angajamente legale	Plati efectuate	Angajamente legale de platit	Cheltuieli efective
								initiale	definitive					
A						B	1	2	3	4	5	6	7=5-6	8
						IN ANUL CURENT								
			85	01		Plati efectuate in anii precedenti si recuperate in anul curent				-4.060	-4.060	-4.060		
			85	01	01	Plati efectuate in anii precedenti si recuperate in anul curent (SF)				-4.060	-4.060	-4.060		
5502						TRANZACTII PRIVIND DATORIA PUBLICA SI IMPRUMUTURI								
			01			CHELTUIELI CURENTE		150.000	150.000	37.194	37.194	37.194		37.194
			20			TITLUL II BUNURI SI SERVICII		150.000	150.000	37.194	37.194	37.194		37.194
			20	24		Comisioane si alte costuri aferente imprumuturilor		18.000	18.000	3.565	3.565	3.565		3.565
			20	24	02	Comisioane si alte costuri aferente imprumuturilor interne		18.000	18.000	3.565	3.565	3.565		3.565
			30			TITLUL III DOBANZI		132.000	132.000	33.629	33.629	33.629		33.629
			30	01		Dobanzi aferente datoriei publice interne		132.000	132.000	33.629	33.629	33.629		33.629
			30	01	02	Dobanzi aferente creditelor interne garantate		132.000	132.000	33.629	33.629	33.629		33.629
6000	02					Partea II-a APARARE, ORDINE PUBLICA SI SIGURANTA NATIONALA								
			01			CHELTUIELI CURENTE		20.000	101.000	71.188	71.188	69.901	1.287	74.791
			10			TITLUL I CHELTUIELI DE PERSONAL		20.000	101.000	71.188	71.188	69.901	1.287	74.791
			10	01		Cheltuieli salariale in bani		15.000	16.000	16.000	16.000	14.713	1.287	14.603
			10	01	01	Salarii de baza		12.000	13.000	13.000	13.000	12.009	991	11.350
			10	03		Contributii		12.000	13.000	13.000	13.000	12.009	991	11.350
			10	03	01	Contributii de asigurari sociale de		3.000	3.000	3.000	3.000	2.704	296	3.253

Pag. 4 - lei-

Capi- tol	Sub- capi- tol	Pa- ra- gra- ful	Gru- pa / Titlu	Ar- ti- col	Ali- ne- at	Denumire indicator	Credite de angajament	Credite bugetare		Angajamente bugetare	Angajamente legale	Plati efectuate	Angajamente legale de platit	Cheltuieli efective
								initiale	definitive					
A						B	1	2	3	4	5	6	7=5-6	8
						stat		2.100	1.950	1.950	1.950	1.898	52	1.895
	10	03	02			Contributii de asigurari de somaj		100	100	100	100	60	40	58
	10	03	03			Contributii de asigurari sociale de sanatate		500	650	650	650	628	22	609
	10	03	04			Contributii de asigurari pentru accidente de munca si boli profesionale		100	100	100	100	17	83	18
	10	03	06			Contributii pentru concedii si indemnizatii		200	200	200	200	101	99	673
	20					TITLUL II BUNURI SI SERVICII		5.000	85.000	55.188	55.188	55.188		60.188
	20	01				Bunuri si servicii		5.000	77.000	48.932	48.932	48.932		53.932
	20	01	05			Carburanti si lubrifianti			2.000	200	200	200		5.200
	20	01	09			Materiale si prestari de servicii cu caracter functional		5.000	75.000	48.732	48.732	48.732		48.732
	20	30				Alte cheltuieli			8.000	6.256	6.256	6.256		6.256
	20	30	30			Alte cheltuieli cu bunuri si servicii			8.000	6.256	6.256	6.256		6.256
6500	02					Partea III-a CHELTUIELI SOCIAL-CULTURALE		3.754.000	4.262.000	4.137.298	4.137.298	4.122.620	14.678	4.160.023
6502						INVATAMANT		3.225.000	3.391.000	3.367.291	3.367.291	3.354.426	12.865	3.355.268
	01					CHELTUIELI CURENTE		3.225.000	3.391.000	3.369.821	3.369.821	3.356.956	12.865	3.355.268
	10					TITLUL I CHELTUIELI DE PERSONAL		2.813.000	2.914.000	2.914.000	2.914.000	2.901.135	12.865	2.938.616
	10	01				Cheltuieli salariale in bani		2.279.000	2.343.000	2.343.000	2.343.000	2.336.891	6.109	2.377.757
	10	01	01			Salarii de baza		1.994.000	2.165.000	2.165.000	2.165.000	2.162.995	2.005	2.196.457
	10	01	06			Alte sporuri		67.000	53.000	53.000	53.000	51.088	1.912	51.588
	10	01	11			Fond aferent platii cu ora		218.000	125.000	125.000	125.000	122.808	2.192	129.712
	10	03				Contributii		534.000	571.000	571.000	571.000	564.244	6.756	560.859
	10	03	01			Contributii de asigurari sociale de stat		365.700	398.700	398.700	398.700	396.088	2.612	402.512

Pag. 5 - lei-

Capi- tol	Sub- capitol	Pa- ra- graf	Gr- pa / Titlu	Ar- ti- col	Ali- ne- at	Denumire indicator	Credite de angajament	Credite bugetare		Angajamente bugetare	Angajamente legale	Plati efectuate	Angajamente legale de platit	Cheltuieli efective	
								2	3						
A							1	2	3	4	5	6	7=5-6	8	
B															
10	03	02				Contributii de asigurari de somaj		11.400	11.200	11.200	11.200	10.839	361	11.026	
10	03	03				Contributii de asigurari sociale de sanatate		117.600	123.400	123.400	123.400	121.586	1.814	123.608	
10	03	04				Contributii de asigurari pentru accidente de munca si boii profesionale		3.700	4.000	4.000	4.000	3.733	267	3.799	
10	03	06				Contributii pentru concedii si indemnizatii		35.600	33.700	33.700	33.700	31.998	1.702	19.914	
20						TITLUL II BUNURI SI SERVICII		390.000	455.000	434.748	434.748	434.748		395.579	
20	01					Bunuri si servicii		295.000	348.000	340.266	340.266	340.266		335.086	
20	01	01				Furnituri de birou		5.000	8.000	7.674	7.674	7.674		7.675	
20	01	02				Material pentru curatenie		4.000	6.000	5.566	5.566	5.566		5.566	
20	01	03				Incalzit, iluminat si forta motrica		175.000	153.000	152.334	152.334	152.334		152.614	
20	01	04				Apa, canal si salubritate		17.000	17.000	16.449	16.449	16.449		16.449	
20	01	05				Carburanti si lubrifianti		4.000	10.000	10.000	10.000	10.000		11.750	
20	01	06				Piese de schimb		5.000	4.000	2.590	2.590	2.590		2.591	
20	01	07				Transport		42.000	80.000	79.802	79.802	79.802		72.871	
20	01	08				Posta, telecomunicatii, radio, tv, internet		13.000	11.000	7.390	7.390	7.390		7.390	
20	01	30				Alte bunuri si servicii pentru intretinere si functionare		30.000	59.000	58.461	58.461	58.461		58.180	
20	02					Reparatii curente		40.000	40.000	34.741	34.741	34.741		26.532	
20	05					Bunuri de natura obiectelor de inventar		12.000	25.000	24.572	24.572	24.572			
20	05	30				Alte obiecte de inventar		12.000	25.000	24.572	24.572	24.572			
20	06					Deplasari, detasari, transferari		5.000	4.000	3.814	3.814	3.814		3.599	
20	06	01				Deplasari interne, detasari, transferari		5.000	4.000	3.814	3.814	3.814		3.599	
20	11					Carti, publicatii si materiale		5.000	4.000	3.814	3.814	3.814		3.599	

Capi- tol	Sub- capi- tol	Pa- ra- graf	Gru- pa / Titlu	Ar- ti- col	Ali- ne- at	Denumire indicator	Credite de angajament	Credite bugetare		Angajamente bugetare	Angajamente legale	Plati efectuate	Angajamente legale de platit	Cheltuieli efective
								2	3					
A						B	1	2	3	4	5	6	7=5-6	8
						documentare		6.000	6.000	4.222	4.222	4.222	7=5-6	2.998
	20	13				Pregatire profesionala		7.000	6.000	1.590	1.590	1.590		1.590
	20	30				Alte cheltuieli		25.000	26.000	25.543	25.543	25.543		25.774
	20	30				Alte cheltuieli cu bunuri si servicii		25.000	26.000	25.543	25.543	25.543		25.774
	57					TITLUL VIII ASISTENTA SOCIALA		2.000	2.000	1.074	1.074	1.074		1.074
	57	02				Ajutoare sociale		2.000	2.000	1.074	1.074	1.074		1.074
	57	02				Ajutoare sociale in numerar		2.000	2.000	1.074	1.074	1.074		1.074
	59					TITLUL XI ALTE CHELTUIELI		20.000	20.000	19.999	19.999	19.999		19.999
	59	01				Burse		20.000	20.000	19.999	19.999	19.999		19.999
	84					PLATI EFECTUATE IN ANII PRECEDENTI SI RECUPERATE IN ANUL CURENT				-2.530	-2.530	-2.530		19.999
	85					Titlul XIX PLATI EFECTUATE IN ANII PRECEDENTI SI RECUPERATE IN ANUL CURENT				-2.530	-2.530	-2.530		19.999
	85	01				Plati efectuate in anii precedenti si recuperate in anul curent				-2.530	-2.530	-2.530		19.999
	85	01				Plati efectuate in anii precedenti si recuperate in anul curent (SF)				-2.530	-2.530	-2.530		19.999
6602						SANATATE		15.000	16.000	16.000	16.000	14.702	1.298	15.053
	01					CHELTUIELI CURENTE		15.000	16.000	16.000	16.000	14.702	1.298	15.053
	10					TITLUL I CHELTUIELI DE PERSONAL		15.000	16.000	16.000	16.000	14.702	1.298	15.053
	10	01				Cheltuieli salariale in bani		12.000	13.000	13.000	13.000	12.000	1.000	12.150
	10	01				Salarii de baza		12.000	13.000	13.000	13.000	12.000	1.000	12.150
	10	03				Contributii		3.000	3.000	3.000	3.000	2.702	298	2.903
	10	03				Contributii de asigurari sociale de stat		2.000	1.900	1.900	1.900	1.896	4	1.920

Pag. 7 - lei-

Capi- tol	Sub- capi- tol	Pa- ra- graf	Gru- pa / Titlu	Ar- ti- col	Ali- ne- at	Denumire indicator	Credite de angajament	Credite bugetare		Angajamente legale	Plati efectuate	Angajamente legale de platit	Cheltuieli efective	
								2	3					
A							1	2	3	4	5	6	7=5-6	8
B														
			10	03	02	Contributii de asigurari de somaj		300	200	200	60	140	60	
			10	03	03	Contributii de asigurari sociale de sanatate		500	700	700	628	72	803	
			10	03	04	Contributii de asigurari pentru accidente de munca si boli profesionale		100	90	90	17	73	18	
			10	03	06	Contributii pentru concedii si indemnizatii		100	110	110	101	9	102	
6702			01			CULTURA, RECREERE SI RELIGIE		85.000	120.000	100.000	100.000	100.000	99.300	
			20			CHELTUIELI CURENTE		85.000	120.000	100.000	100.000	100.000	99.300	
			20	01		TITLUL II BUNURI SI SERVICII		50.000	50.000	50.000	50.000	50.000	49.300	
			20	01		Bunuri si servicii								
			20	01	09	Materiale si prestari de servicii cu caracter functional							-700	
			20	30		Alte cheltuieli		50.000	50.000	50.000	50.000	50.000	50.000	
			20	30	30	Alte cheltuieli cu bunuri si servicii		50.000	50.000	50.000	50.000	50.000	50.000	
			59			TITLUL XI ALTE CHELTUIELI		35.000	70.000	50.000	50.000	50.000	50.000	
			59	12		Sustinerea cultelor		35.000	70.000	50.000	50.000	50.000	50.000	
6802			01			ASIGURARI SI ASISTENTA SOCIALA		429.000	735.000	654.007	653.492	515	690.402	
			10			CHELTUIELI CURENTE		429.000	735.000	654.247	653.732	515	690.402	
			10	01		TITLUL I CHELTUIELI DE PERSONAL		43.000	54.000	54.000	53.485	515	56.851	
			10	01	01	Cheltuieli salariale in bani		34.000	44.000	44.000	43.666	334	46.368	
			10	01	01	Salarii de baza		34.000	44.000	44.000	43.666	334	46.368	
			10	03		Contributii		9.000	10.000	10.000	9.819	181	10.483	
			10	03	01	Contributii de asigurari sociale de stat		4.500	6.900	6.900	6.899	1	7.364	
			10	03	02	Contributii de asigurari de somaj		1.000	300	300	220	80	235	

Pag. 8 - lei-

Capi- tol	Sub- capi- tol	Pa- ra- graf	Gru- pa / Titlu	Ar- ti- col	Al- ne- at	Denumire indicator	Credite de angajament	Credite bugetare		Angajamente legale	Plati efectuate	Angajamente legale de platit	Cheltuieli efective	
								2	3					
A								4	5	6	7=5-6	8		
<b>B</b>								1						
			10	03	03	Contributii de asigurari sociale de sanatate		2.500	2.300	2.300	2.257	2.300	2.420	
			10	03	04	Contributii de asigurari pentru accidente de munca si boli profesionale		500	100	100	62	100	67	
			10	03	06	Contributii pentru concedii si indemnizatii		500	400	400	371	400	397	
			57			TITLUL VIII ASISTENTA SOCIALA		386.000	681.000	600.247	600.247	600.247	633.551	
			57	02		Ajutoare sociale		386.000	681.000	600.247	600.247	600.247	633.551	
			57	02	01	Ajutoare sociale in numerar		386.000	681.000	600.247	600.247	600.247	633.551	
			84			PLATI EFECTUATE IN ANII PRECEDENTI SI RECUPERATE IN ANUL CURENT				-240	-240	-240		
			85			Titlul XIX PLATI EFECTUATE IN ANII PRECEDENTI SI RECUPERATE				-240	-240	-240		
			85	01		IN ANUL CURENT				-240	-240	-240		
			85	01	01	Plati efectuate in anii precedenti si recuperate in anul curent				-240	-240	-240		
			85	01	01	Plati efectuate in anii precedenti si recuperate in anul curent (SF)				-240	-240	-240		
7000	02					Partea IV-a SERVICII SI DEZVOLTARE PUBLICA, LOCUINTE, MEDIU SI APE		630.000	902.000	708.257	708.257	708.257	789.341	
7002						LOCUINTE, SERVICII SI DEZVOLTARE PUBLICA		630.000	902.000	708.257	708.257	708.257	789.341	
			01			CHELTUIELI CURENTE		630.000	902.000	708.257	708.257	708.257	789.341	
			20			TITLUL II BUNURI SI SERVICII		630.000	902.000	708.257	708.257	708.257	789.341	
			20	01		Bunuri si servicii		630.000	902.000	708.257	708.257	708.257	789.341	
			20	01	03	Incalzit, iluminat si forta motrica		190.000	220.000	194.752	194.752	194.752	216.582	
			20	01	04	Apa, canal si salubritate		200.000	336.000	260.628	260.628	260.628	329.690	



Pag. 9 - lei-

Capi- tol	Sub- capi- tol	Pa- ra- graf	Gru- pa / Titlu	Ar- ti- col	Ali- ne- at	Denumire indicator	Credite de angajament	Credite bugetare		Angajamente bugetare	Angajamente legale	Plati efectuate	Angajamente legale de platit	Cheltuieli efective
								initiale	definitive					
A						B	1	2	3	4	5	6	7=5-6	8
			20	01	09	Materiale si prestari de servicii cu caracter functional		240.000	346.000	252.877	252.877	252.877	252.877	243.069
8000	02					Partea V-a ACTIUNI ECONOMICE		200.000	502.000	467.374	467.374	467.374	467.374	496.893
8402						TRANSPORTURI		200.000	502.000	467.374	467.374	467.374	467.374	496.893
			01			CHELTUIELI CURENTE		200.000	502.000	467.374	467.374	467.374	467.374	496.893
			20			TITLUL II BUNURI SI SERVICII		200.000	502.000	467.374	467.374	467.374	467.374	496.893
			20	01		Bunuri si servicii		200.000	502.000	467.374	467.374	467.374	467.374	496.893
			20	01	30	Alte bunuri si servicii pentru intretinere si functionare		200.000	502.000	467.374	467.374	467.374	467.374	496.893
9902	96					excedenti/deficit sect funct		200.000	502.000	467.374	467.374	467.374	467.374	496.893

Conducatorul institutiei,

*[Signature]*

Conducatorul compartimentului  
financiar-contabil

*[Signature]*



TOTAL TARA

CONTUL DE EXECUTIE AL INSTITUTIILOR PUBLICE FINANTATE  
DIN VENITURI PROPRII SI SUBVENTII DIN BUGETUL LOCAL - VENITURI  
31.12.2015

Capi- tol	Sub- capitol	Pa- ra- graf	Gru- pa/ Titlu	Ar- fi- col	Ali- ne- at	Denumire indicator	Prevederi bugetare		Prevederi bugetare definitive	Drepturi constatate			Incasari realizate	Stingeri pe alte cai decat incasari	Pag. 1 -lei- 8=3-6-7
							initiale	1		2	Total, din care:	din anii precedenti			
A						B	1	2	3=4+5	4	5	6	7	8=3-6-7	
0001	10					TOTAL VENITURI-VENITURI PROPRII,SUBVENTII	190.000	200.000	200.000	143.365	143.365	143.365	143.365		
0002						I. VENITURI CURENTE	190.000	200.000	200.000	143.365	143.365	143.365	143.365		
2900						C. VENITURI NEFISCALE	190.000	200.000	200.000	143.365	143.365	143.365	143.365		
3000						C1. VENITURI DIN PROPRIETATE	60.000	60.000	60.000	57.752	57.752	57.752	57.752		
3010						VENITURI DIN PROPRIETATE	60.000	60.000	60.000	57.752	57.752	57.752	57.752		
50						Alte venituri din proprietate	60.000	60.000	60.000	57.752	57.752	57.752	57.752		
3300	10					C2. VANZARI DE BUNURI SI SERVICII	60.000	60.000	60.000	57.752	57.752	57.752	57.752		
3310						VENITURI DIN PRESTARI DE SERVICII SI ALTE ACTIVITATI	130.000	140.000	140.000	85.613	85.613	85.613	85.613		
16						Venituri din valorificarea produselor obtinute din activitatea proprie sau anexa	130.000	140.000	140.000	85.613	85.613	85.613	85.613		
50						Alte venituri din prestari de servicii si alte activitati	90.000	90.000	90.000	59.635	59.635	59.635	59.635		
3710	03					Varsaminte din sectiunea de functionare pentru finantarea sectiunii de dezvoltare a bugetului local	40.000	50.000	50.000	25.978	25.978	25.978	25.978		
04						Varsaminte din sectiunea de functionare		-10.000	-10.000	-8.829	-8.829	-8.829	-8.829		
								10.000	10.000	8.829	8.829	8.829	8.829		



TOTAL TARA

DETALIEREA CHELTUIELILOR  
INSTITUTII PUBLICE FINANTATE DIN VENITURI PROPRII  
SI SUBVENTII DIN BUGETUL LOCAL  
31.12.2015

Capi- tol	Sub- capi- tol	Pa- ra- graf	Gr- pa / Titlu	Ar- ti- col	Al- ne- at	Denumire indicator	Credite de angajament	Credite bugetare		4	5	6	Angajamente legale de platit	Cheltuieli efective			
								2	3								
								1	2	3	4	5	6	7=5-6	8		
<b>B</b>																	
5010	TOTAL CHELTUIELI DIN VENITURI PROPRII SI SUBVENTII																
	01					CHELTUIELI CURENTE		190.000	200.000	117.220	117.220	117.220	117.220	102.369			
	10					TITLUL I CHELTUIELI DE PERSONAL		190.000	190.000	108.391	108.391	108.391	108.391	102.369			
	20					TITLUL II BUNURI SI SERVICII		30.000	30.000	30.000	30.000	30.000	30.000	31.121			
	70					CHELTUIELI DE CAPITAL		160.000	160.000	78.391	78.391	78.391	78.391	71.248			
	71					TITLUL XIII ACTIVE NEFINANCIARE			10.000	8.829	8.829	8.829	8.829				
						PROTECTIA MEDULUI		60.000	60.000	60.000	60.000	60.000	60.000				
	01					CHELTUIELI CURENTE		60.000	60.000	60.000	60.000	60.000	60.000				
	20					TITLUL II BUNURI SI SERVICII		60.000	60.000	60.000	60.000	60.000	60.000				
	20 01					Bunuri si servicii		60.000	60.000	60.000	60.000	60.000	60.000				
	20 01 09					Materiale si prestari de servicii cu caracter functional		60.000	60.000	60.000	60.000	60.000	60.000				
8010	ACTIUNI GENERALE ECONOMICE, SI DE MUNCA										50.850	50.850	50.850	50.850			
	01					CHELTUIELI CURENTE		40.000	50.000	25.464	25.464	25.464	25.464	10.225			
	20					TITLUL II BUNURI SI SERVICII		40.000	40.000	16.635	16.635	16.635	16.635	10.225			
	20 01					Bunuri si servicii		40.000	40.000	16.635	16.635	16.635	16.635	10.225			
	20 01 09					Materiale si prestari de servicii cu caracter functional		40.000	40.000	16.635	16.635	16.635	16.635	10.225			
	70					CHELTUIELI DE CAPITAL			40.000	16.635	16.635	16.635	16.635				
	71					TITLUL XIII ACTIVE NEFINANCIARE			10.000	8.829	8.829	8.829	8.829				
	71 01					Active fixe			10.000	8.829	8.829	8.829	8.829				
	71 01 03					Mobilier, aparatura birou si alte active corporale			10.000	8.829	8.829	8.829	8.829				
8710	ALTE ACTIUNI ECONOMICE								90.000	90.000	40.906	40.906	40.906	40.906	14.094		

Pag. 3 - lei-

Capi- tol	Sub- capi- tol	Pa- ra- graf	Gru- pa / Titlu	Ar- ti- col	Al- ne- at	Denumire indicator	Credite de angajament	Credite bugetare		Angajamente bugetare	Angajamente legale	Plati efectuate	Angajamente legale de platit	Cheltuieli efective	
								2	3						
<b>B</b>							<b>1</b>	<b>2</b>	<b>3</b>	<b>4</b>	<b>5</b>	<b>6</b>	<b>7=5-6</b>	<b>8</b>	
CHELTUIELI CURENTE															
TITLUL I CHELTUIELI DE PERSONAL															
						Cheltuieli salariale in bani		90.000	90.000	40.906	40.906	40.906	40.906	14.094	
						Salarii de baza		30.000	30.000	30.000	30.000	30.000	30.000	31.121	
						Contributii		25.000	24.488	24.488	24.488	24.488	24.488	25.316	
						Contributii de asigurari sociale de stat		5.000	5.512	5.512	5.512	5.512	5.512	25.316	
						Contributii de asigurari de somaj		3.300	3.886	3.886	3.886	3.886	3.886	5.805	
						Contributii de asigurari sociale de sanatate		150	132	132	132	132	132	4.227	
						Contributii de asigurari pentru accidente de munca si boli profesionale		1.250	1.167	1.167	1.167	1.167	1.167	1.104	
						Contributii pentru concedii si indemnizatii		100	44	44	44	44	44	45	
						TITLUL II BUNURI SI SERVICII									
						Bunuri si servicii		200	283	283	283	283	283	303	
						Incalzit, iluminat si forta motrica		60.000	60.000	10.906	10.906	10.906	10.906	-17.027	
						Materiale si prestari de servicii cu caracter functional		60.000	60.000	10.906	10.906	10.906	10.906	-17.027	
						EXCEDENT/DEFICIT		30.000	30.000	8.893	8.893	8.893	8.893	8.893	
9900	10							30.000	30.000	2.013	2.013	2.013	2.013	-25.920	

Conducatorul compartimentului  
financiar-contabil



Conducatorul institutiei,

*[Signature]*

TOTAL TARA

CONTUL DE EXECUTIE AL INSTITUTIILOR PUBLICE FINANTATE  
DIN VENITURI PROPRII SI SUBVENTII DIN BUGETUL LOCAL - VENITURI  
SECTIUNEA DE FUNCTIONARE  
31.12.2015

Capi- tot	Sub- capi- tot	Pa- ra- graf	Gru- pa/ Titlu	Ar- ti- col	Ali- ne- at	Denumire indicator	Prevederi	Prevederi	Drepturi constatate			Incasari realizate	Stingeri pe alte cai decat incasari	Drepturi constatate de incasat
							bugetare initiale	bugetare definitive	Total, din care:	din anii precedenti	din anul curent			
A						B	1	2	3=4+5	4	5	6	7	8=3-6-7
0001	10					TOTAL VENITURI-VENITURI PROPRII,SUBVENTII	190.000	190.000	134.536		134.536	134.536		
0002						L. VENITURI CURENTE	190.000	190.000	134.536		134.536	134.536		
2900						C. VENITURI NEFISCALE	190.000	190.000	134.536		134.536	134.536		
3000						C1. VENITURI DIN PROPRIETATE	60.000	60.000	57.752		57.752	57.752		
3010						VENITURI DIN PROPRIETATE	60.000	60.000	57.752		57.752	57.752		
	50					Alte venituri din proprietate	60.000	60.000	57.752		57.752	57.752		
3300	10					C2. VANZARI DE BUNURI SI SERVICII	130.000	130.000	76.784		76.784	76.784		
3310						VENITURI DIN PRESTARI DE SERVICII SI ALTE ACTIVITATI	130.000	130.000	76.784		76.784	76.784		
	16					Venituri din valorificarea produselor obtinute din activitatea proprie sau anexa	130.000	140.000	85.613		85.613	85.613		
	50					Alte venituri din prestari de servicii si alte activitati	90.000	90.000	59.635		59.635	59.635		
3710						TRANSFERURI VOLUNTARE, ALTELE DECAT SUBVENTIILE	40.000	50.000	25.978		25.978	25.978		
	03					Vansaminte din sectiunea de functionare pentru finantarea sectiunii de dezvoltare a bugetului local		-10.000	-8.829		-8.829	-8.829		
								-10.000	-8.829		-8.829	-8.829		

TOTAL TARA

CONTUL DE EXECUTIE AL INSTITUTIILOR PUBLICE FINANTATE  
DIN VENITURI PROPRII SI SUBVENTII DIN BUGETUL LOCAL - VENITURI  
SECTIUNEA DE FUNCTIONARE  
31.12.2015

Capi- tol	Sub- capi- tol	Pa- ra- graf	Gr- pa / Titlu	Al- ne- at	Denumire indicator	Prevederi bugetare		Prevederi bugetare definitive	Drepturi constatate			Incasari realizate	Stingeri pe alte cai decat incasari	Pag. 1 -lei- 8=3-6-7	
						initiale	I		2	3=4+5	4				5
					<b>A</b>										
					<b>B</b>										
0001	10				TOTAL VENITURI-VENITURI PROPRII,SUBVENTII	190.000	190.000	190.000	134.536		134.536	134.536			
0002					I. VENITURI CURENTE	190.000	190.000	190.000	134.536		134.536	134.536			
2900					C. VENITURI NEFISCALE	190.000	190.000	190.000	134.536		134.536	134.536			
3000					C1. VENITURI DIN PROPRIETATE	60.000	60.000	60.000	57.752		57.752	57.752			
3010					VENITURI DIN PROPRIETATE	60.000	60.000	60.000	57.752		57.752	57.752			
50					Alte venituri din proprietate	60.000	60.000	60.000	57.752		57.752	57.752			
3300	10				C2. VANZARI DE BUNURI SI SERVICII	60.000	60.000	60.000	57.752		57.752	57.752			
3310					VENITURI DIN PRESTARI DE SERVICII SI ALTE ACTIVITATI	130.000	130.000	130.000	76.784		76.784	76.784			
16					Venituri din valorificarea produselor obtinute din activitatea proprie sau anexa	130.000	130.000	130.000	76.784		76.784	76.784			
50					Alte venituri din prestari de servicii si alte activitati	90.000	90.000	90.000	59.635		59.635	59.635			
3710					TRANSFERURI VOLUNTARE, ALTELE DECAT SUBVENTIILE	40.000	40.000	50.000	25.978		25.978	25.978			
03					Varsaminte din sectiunea de functionare pentru finantarea sectiunii de dezvoltare a bugetului local			-10.000	-8.829		-8.829	-8.829			
								-10.000	-8.829		-8.829	-8.829			

## TOTAL TARA

DETALIEREA CHELTUIELILOR  
 INSTITUTII PUBLICE FINANTATE DIN VENITURI PROPRII  
 SI SUBVENTII DIN BUGETUL LOCAL  
 SECTIUNEA DE FUNCTIONARE  
 31.12.2015

Capi- tol	Sub- capi- tol	Pa- ra- graf	Gr- pa / Titlu	Ar- ti- col	Ali- ne- at	Denumire indicator	Credite de angajament	Credite bugetare		Angajamente bugetare	Angajamente legale	Plati efectuate	Angajamente legale de platit	Cheltuieli efective
								2	3					
A							1	4	5	6	7=5-6	8		
5010						TOTAL CHELTUIELI DIN VENITURI PROPRII SI SUBVENTII		190.000	190.000	108.391	108.391	108.391	108.391	102.369
	01					CHELTUIELI CURENTE		190.000	190.000	108.391	108.391	108.391	108.391	102.369
	10					TITLUL I CHELTUIELI DE PERSONAL		30.000	30.000	30.000	30.000	30.000	30.000	31.121
	20					TITLUL II BUNURI SI SERVICII		160.000	160.000	78.391	78.391	78.391	78.391	71.248
7410	01					PROTECTIA MEDIULUI		60.000	60.000	50.850	50.850	50.850	50.850	78.050
	20					CHELTUIELI CURENTE		60.000	60.000	50.850	50.850	50.850	50.850	78.050
	20	01				TITLUL II BUNURI SI SERVICII		60.000	60.000	50.850	50.850	50.850	50.850	78.050
	20	01				Bunuri si servicii		60.000	60.000	50.850	50.850	50.850	50.850	78.050
	20	01	09			Materiale si prestari de servicii cu caracter functional		60.000	60.000	50.850	50.850	50.850	50.850	78.050
8010						ACTIUNI GENERALE ECONOMICE, SI DE MUNCA		40.000	40.000	16.635	16.635	16.635	16.635	10.225
	01					CHELTUIELI CURENTE		40.000	40.000	16.635	16.635	16.635	16.635	10.225
	20					TITLUL II BUNURI SI SERVICII		40.000	40.000	16.635	16.635	16.635	16.635	10.225
	20	01				Bunuri si servicii		40.000	40.000	16.635	16.635	16.635	16.635	10.225
	20	01	09			Materiale si prestari de servicii cu caracter functional		40.000	40.000	16.635	16.635	16.635	16.635	10.225
8710						ALTE ACTIUNI ECONOMICE		90.000	90.000	40.906	40.906	40.906	40.906	14.094
	01					CHELTUIELI CURENTE		90.000	90.000	40.906	40.906	40.906	40.906	14.094
	10					TITLUL I CHELTUIELI DE PERSONAL		30.000	30.000	30.000	30.000	30.000	30.000	31.121
	10	01				Cheltuieli salariale in bani		25.000	24.488	24.488	24.488	24.488	24.488	25.316
	10	01	01			Salarii de baza		25.000	24.488	24.488	24.488	24.488	24.488	25.316
	10	03				Contributii		5.000	5.512	5.512	5.512	5.512	5.512	5.805
	10	03	01			Contributii de asigurari sociale de stat		3.300	3.886	3.886	3.886	3.886	3.886	4.227



Capi- tol	Sub- capi- tol	Pa- ra- graf	Gru- pa / Titlu	Ar- ti- col	Ali- ne- at	Denumire indicator	Credite de angajament	Credite bugetare		Angajamente bugetare	Angajamente legale	Plati efectuate	Angajamente legale de platit	Cheltuieli efective
								initiale	definitive					
A						B	1	2	3	4	5	6	7=5-6	8
			10	03	02	Contributii de asigurari de somaj		150	132	132	132	132		126
			10	03	03	Contributii de asigurari sociale de sanatate		1.250	1.167	1.167	1.167	1.167		1.104
			10	03	04	Contributii de asigurari pentru accidente de munca si boli profesionale		100	44	44	44	44		45
			10	03	06	Contributii pentru concedii si indemnizatii		200	283	283	283	283		303
			20			TITLUL II BUNURI SI SERVICII		60.000	60.000	10.906	10.906	10.906		-17.027
			20	01		Bunuri si servicii		60.000	60.000	10.906	10.906	10.906		-17.027
			20	01	03	Incalzit, iluminat si forta motrica		30.000	30.000	8.893	8.893	8.893		8.893
			20	01	09	Materiale si prestari de servicii cu caracter functional		30.000	30.000	2.013	2.013	2.013		-25.920
						excedent/deficit sect funct								
9910	96													

Conducatorul institutiei,

Conducatorul compartimentului  
financiar-contabil

TOTAL TARA

CONTUL DE EXECUTIE AL INSTITUTIILOR PUBLICE FINANTATE  
DIN VENITURI PROPRII SI SUBVENTII DIN BUGETUL LOCAL - VENITURI  
SECTIUNEA DE DEZVOLTARE  
31.12.2015

Capi- tot	Sub- ra- gra- fiu	Pa- ra- gra- ful	Ar- ti- col	Ali- ne- at	Denumire indicator	Prevederi bugetare initiale	Prevederi bugetare definitive	Drepturi constatate			Incasari realizate	Stingeri pe alte cai decat incasari	Drepturi constatate de incasat
								Total, din care:	din anii precedenti	din anul curent			
A					B	1	2	3=4+5	4	5	6	7	8=3-6-7
0001	10				TOTAL VENITURI-VENITURI PROPRII,SUBVENTII		10.000	3=4+5	4	5	6	7	8=3-6-7
0002					I. VENITURI CURENTE		10.000	8.829		8.829	8.829		
2900					C. VENITURI NEFISCALE		10.000	8.829		8.829	8.829		
3300					C2. VANZARI DE BUNURI SI SERVICII		10.000	8.829		8.829	8.829		
3710					TRANSFERURI VOLUNTARE, ALTELE DECAT SUBVENTIILE		10.000	8.829		8.829	8.829		
					Varsaminte din sectiunea de functionare		10.000	8.829		8.829	8.829		

04

TOTAL TARA

DETALIEREA CHELTUIELILOR  
INSTITUTII PUBLICE FINANTATE DIN VENITURI PROPRII  
SI SUBVENTII DIN BUGETUL LOCAL  
SECTIUNEA DE DEZVOLTARE  
31.12.2015


Capi- tol	Sub- capi- tol	Pa- ra- graf	Gr- pa / Titlu	Ali- ne- at	Denumire indicator	Credite de angajament	Credite bugetare		Angajamente bugetare	Angajamente legale	Plati efectuate	Angajamente legale de platit	Cheltuieli efective
							initiale	definitive					
A					B								
					1	2	3	4	5	6	7=5-6	8	
5010					TOTAL CHELTUIELI DIN VENITURI PROPRII SI SUBVENTII			10.000	8.829	8.829	8.829	8.829	8.829
	70				CHELTUIELI DE CAPITAL			10.000	8.829	8.829	8.829	8.829	8.829
	71				TITLUL XIII ACTIVE NEFINANCIARE			10.000	8.829	8.829	8.829	8.829	8.829
8010					ACTIUNI GENERALE ECONOMICE, SI DE MUNCA			10.000	8.829	8.829	8.829	8.829	8.829
	70				CHELTUIELI DE CAPITAL			10.000	8.829	8.829	8.829	8.829	8.829
	71				TITLUL XIII ACTIVE NEFINANCIARE			10.000	8.829	8.829	8.829	8.829	8.829
	71	01			Active fixe			10.000	8.829	8.829	8.829	8.829	8.829
	71	01	03		Mobilier, aparatura birou si alte active corporale			10.000	8.829	8.829	8.829	8.829	8.829

Conducatorul institutiei,

*[Signature]*

Conducatorul compartimentului  
finanțiar-contabil

*[Signature]*





Capi- tol	Sub- capi- tol	Pa- ra- graf	Gru- pa / Titlu	Ar- ti- col	Ali- ne- at	Denumire indicator	Prevederi bugetare initiale	Prevederi bugetare definitive	Drepturi constatate			Incasari realizate	Stingeri pe alte cai decat incasari	Drepturi constatate de incasat
									Total, din care:	din anii precedenti	din anul curent			
A							1	2	3=4+5	4	5	6	7	8=3-6-7
4502	04	02				efectuate in anii anteriori	1.150.000	1.150.000						
		03				Prefinantare		1.716.000				1.790.734		
									1.790.734			1.790.734		

## TOTAL TARA

CONTUL DE EXECUTIE AL BUGETULUI LOCAL - CHELTUIELI  
SECTIUNEA DE DEZVOLTARE  
31.12.2015

Capi- tol	Sub- pa- ra- graf	Pa- ra- gra- ful	Gru- pa / Titlu	Ali- ne- at	Denumire indicator	Credite de angajament	Credite bugetare		Angajamente bugetare	Angajamente legale	Plati efectuate	Angajamente legale de platit	Cheltuieli efective
							2	3					
A					B	1	2	3	4	5	6	7=5-6	8
5002			01		TOTAL CHELTUIELI		1.776.000	6.017.000	1.960.141	1.960.141	1.960.141	1.960.141	119.674
			56		CHELTUIELI CURENTE		430.000	2.282.000	298.897	298.897	298.897	298.897	
					TITLUL VIII PROIECTE CU FINANTARE DIN FONDURI EXTERNE NERAMBURSABILE (FEN)								
			70		POSTADERARE		430.000	2.282.000	298.897	298.897	298.897	298.897	119.674
			71		CHELTUIELI DE CAPITAL		296.000	2.685.000	631.710	631.710	631.710	631.710	119.674
			71		TITLUL XIII ACTIVE NEFINANCIARE		296.000	2.685.000	631.710	631.710	631.710	631.710	
			79		OPERATIUNI FINANCIARE		1.050.000	1.050.000	1.029.534	1.029.534	1.029.534	1.029.534	
			81		TITLUL XVII RAMBURSARI DE CREDITE		1.050.000	1.050.000	1.029.534	1.029.534	1.029.534	1.029.534	
5100 02					Partea I-a SERVICII PUBLICE GENERALE			40.000					89.787
5102					AUTORITATI PUBLICE SI ACTIUNI EXTERNE			40.000					89.787
			70		CHELTUIELI DE CAPITAL			40.000					89.787
			71		TITLUL XIII ACTIVE NEFINANCIARE			40.000					89.787
			71	01	Active fixe			40.000					89.787
			71	01 01	Constructii			40.000					49.692
			71	01 02	Masini, echipamente si mijloace de transport			30.000					4.803
			71	01 03	Mobilier, aparatura birou si alte active corporale								35.292
			71	01 30	Alte active fixe (inclusiv reparatii capitale)			10.000					
6000 02					Partea II-a APARARE, ORDINE PUBLICA SI SIGURANTA NATIONALA			26.000	26.000	26.000	26.000	26.000	
6102					ORDINE PUBLICA SI SIGURANTA NATIONALA			26.000	26.000	26.000	26.000	26.000	
			70		CHELTUIELI DE CAPITAL			26.000	26.000	26.000	26.000	26.000	
			71		TITLUL XIII ACTIVE NEFINANCIARE			26.000	26.000	26.000	26.000	26.000	

Capi- tol	Sub- pa- ra- graf	Pa- gru- pa / Titlu	Ar- ti- col	Ali- ne- at	Denumire indicator	Credite de angajament	Credite bugetare		Angajamente bugetare	Angajamente legale	Plati efectuate	Angajamente legale de platit	Cheltuieli efective
							initiale	definitive					
A					B	1	2	3	4	5	6	7=5-6	8
		71	01		Active fixe			26.000	26.000	26.000	26.000		
		71	01	02	Masini, echipamente si mijloace de transport			26.000	26.000	26.000	26.000		
6500	02				Partea III-a CHELTUIELI SOCIAL-CULTURALE		16.000	219.000	41.911	41.911	41.911		29.887
6502					INVATAMANT		16.000	49.000	41.911	41.911	41.911		29.887
		70			CHELTUIELI DE CAPITAL		16.000	49.000	41.911	41.911	41.911		29.887
		71			TITLUL XIII ACTIVE NEFINANCIARE		16.000	49.000	41.911	41.911	41.911		29.887
		71	01		Active fixe		16.000	49.000	41.911	41.911	41.911		29.887
		71	01	01	Constructii		6.000	39.000	32.240	32.240	32.240		20.216
		71	01	02	Masini, echipamente si mijloace de transport								
		71	01	30	Alte active fixe								
					(inclusiv reparatii capitale)		10.000	10.000	9.671	9.671	9.671		9.671
6702					CULTURA, RECREERE SI RELIGIE			170.000					
		70			CHELTUIELI DE CAPITAL			170.000					
		71			TITLUL XIII ACTIVE NEFINANCIARE			170.000					
		71	01		Active fixe			170.000					
		71	01	01	Constructii			170.000					
7000	02				Partea IV-a SERVICII SI DEZVOLTARE			1.172.000	56.626	56.626	56.626		56.626
					PUBLICA, LOCUINTE, MEDIU SI APE			80.000	56.626	56.626	56.626		56.626
7002					LOCUINTE, SERVICII SI DEZVOLTARE PUBLICA			80.000	56.626	56.626	56.626		56.626
		70			CHELTUIELI DE CAPITAL			80.000	56.626	56.626	56.626		56.626
		71			TITLUL XIII ACTIVE NEFINANCIARE			80.000	56.626	56.626	56.626		56.626
		71	01		Active fixe			80.000	56.626	56.626	56.626		56.626
		71	01	01	Constructii			80.000	56.626	56.626	56.626		56.626
7402					PROTECTIA MEDIULUI			1.092.000					

Capi- tot	Sub- tot	Pa- ra- graf	Gru- pa / Titlu	Ar- ti- col	Ali- ne- at	Denumire indicator	Credite de angajament	Credite bugetare		Angajamente bugetare	Angajamente legale	Plati efectuate	Angajamente legale de platit	Cheltuieli efective
								initiale	definitive					
A						B	1	2	3	4	5	6	7=5-6	8
			70			CHELTUIELI DE CAPITAL			1.092.000					
			71			TITLUL XIII ACTIVE NEFINANCIARE			1.092.000					
			71	01		Active fixe			1.092.000					
			71	01	01	Constructii			1.092.000					
8000	02					Partea V-a ACTIUNI ECONOMICE		1.680.000	4.560.000	1.835.604	1.835.604	1.835.604	1.835.604	
8402						TRANSPORTURI		1.680.000	4.560.000	1.835.604	1.835.604	1.835.604	1.835.604	
			01			CHELTUIELI CURENTE		430.000	2.282.000	298.897	298.897	298.897	298.897	
			56			TITLUL VIII PROIECTE CU FINANTARE DIN FONDURI EXTERNE NERAMBURSABILE (FEN)								
						POSTADERARE		430.000	2.282.000	298.897	298.897	298.897	298.897	
			56	04		Programe din Fondul European Agricol de Dezvoltare Rurala (FEADR)		430.000	2.282.000	298.897	298.897	298.897	298.897	
			56	04	02	Finantarea externa nerambursabila		430.000	2.146.000	275.415	275.415	275.415	275.415	
			56	04	03	Cheltuieli neeligibile			136.000	23.482	23.482	23.482	23.482	
			70			CHELTUIELI DE CAPITAL		200.000	1.228.000	507.173	507.173	507.173	507.173	
			71			TITLUL XIII ACTIVE NEFINANCIARE		200.000	1.228.000	507.173	507.173	507.173	507.173	
			71	01		Active fixe		200.000	1.228.000	507.173	507.173	507.173	507.173	
			71	01	01	Constructii		200.000	1.228.000	507.173	507.173	507.173	507.173	
			79			OPERATIUNI FINANCIARE		1.050.000	1.050.000	1.029.534	1.029.534	1.029.534	1.029.534	
			81			TITLUL XVII RAMBURSARI DE CREDITE		1.050.000	1.050.000	1.029.534	1.029.534	1.029.534	1.029.534	
			81	04		Rambursarea imprumuturilor contractate pentru finantarea proiectelor cu finantare UE				1.029.534	1.029.534	1.029.534	1.029.534	
9902	97					excedenti/deficit sect. dezy		1.050.000	1.050.000	1.029.534	1.029.534	1.029.534	1.029.534	1.609.567

Conducatorul institutiei,

Conducatorul compartimentului  
financiar-contabil