

COMUNA BAND

Nr. 5869 din 22.07.2015

BILANT
30 Iunie 2015

A.J.F.P. MUREȘ
TREZORERIA

Nr. 29

De ziua 22 / luna 07 / anet 2015 pag: 1 - lei -

COD	DENUMIRE INDICATORI	SOLD LA INCEPUTUL PERIOADEI	SOLD LA SFARSITUL PERIOADEI
0	TOTAL TARA		
01003	1.Active fixe necorporale (ct.2030000+2050000+2060000+2080100+2080200+2330000-2800300-2800500-2800800-2900400-2900500-2900800-2930100*)	13.330	13.330
01004	2.Instalatii tehnice, mijloace de transport, animale, plantatii, mobilier, aparatura birotica si alte active corporale (ct.2130100+2130200+2130300+2130400+2140000+2310000-2810300-2810400-2910300-2910400-2930200*)	620.720	621.651
01005	3.Terenuri si cladiri (ct.2110100+2110200+2120000+2310000-2810100-2810200-2910100-2910200-2930200)	53.911.113	54.131.777
009	6.Creante necurente - sume ce urmeaza a fi incasate dupa o perioada mai mare de un an (ct.4110201+4110208+4130200+4280202+4610201+4610209-4910200-4960200) din care:	60.608	60.608
01010	Creante comerciale necurente - sume ce urmeaza a fi incasate dupa o perioada mai mare de un an (ct.4110201+4110208+4130200+4610201-4910200-4960200)	60.608	60.608
01015	7.TOTAL ACTIVE NECURENTE (rd.03+04+05+06+07+09)	54.605.771	54.827.366
01019	1.Stocuri (ct.3010000+3020100+3020200+3020300+3020400+3020500+3020600+3020700+3020800+3020900+3030100+3030200+3040100+3040200+3050100+3050200+3070000+3090000+3310000+3320000+3410000+3450000+3460000+3470000+3490000+3510100+3510200+3540100+3540500+3540600+3560000+3570000+3580000+3590000+3610000+3710000+3810000+/-3480000+/-3780000-3910000-3920100+3920200-3930000-3940100-3940500-3940600-3950100-3950200-3950300-3950400-3950600-3950700-3950800-3960000-3970000-3980000)	1.092.907	1.100.634
021	Creante din operatiuni comerciale, avansuri si alte decontari (ct.2320000+2340000+4090101+4090102+4110101+4110108+4130100+4180000+4250000+4280102+4610101+4610109+4730109**+4810101+4810102+4810103+4810200+4810300+4810900+4820000+4830000+4890000-4910100-4960100+5120800) din care:	6.863.492	6.854.162
01022	Creante comerciale si avansuri (ct.2320000+2340000+4090101+4090102+4110101+4110108+4130100+4180000+4610101-4910100-4960100),din care:	6.857.021	6.848.644
01023	Creante bugetare (ct.4310100**+4310200**+4310300**+4310400**+4310500**+4310700**+4370100**+4370200**+4370300**+4420400+4420800**+4440000**+4460000**+4480200+4610102+4630000+4640000+4650100+4650200+4660401+4660402+4660500+4660900+4810101**+4810102**+4810103**+4810900**+4820000**-4970000), din care:	760.666	1.027.172
01024	Creantele bugetului general consolidat (ct.4630000+4640000+4650100+4650200+4660401+4660402+4660500+4660900-4970000)	760.666	1.027.172
01030	Total creante curente (rd.21+23+25+27)	7.624.158	7.881.334
01033	Conturi la trezorerie, casa in lei. (ct.5100000+5120101+5120501+5130101+5130301+5130302+5140101+5140301+5140302+5150101+5150103+5150301)		

COD	DENUMIRE INDICATORI	SOLD LA INCEPUTUL PERIOADEI	SOLD LA SFARSITUL PERIOADEI
	+5150500+5150600+5160101+5160301+5160302+5170101+5170301+5170302 +5200100+5210100+5210300+5230000+5250101+5250102+5250301+5250302 +5250400+5260000+5270000+5280000+5290101+5290201+5290301+5290400 +5290901+5310101+5500101+5520000+5550101+5550400+5570101+5580101 +5580201+5590101+5600101+5600300+5600401+5610100+5610300+5620101 +5620300+5620401+5710100+5710300+5710400+5740101+5740102+5740301 +5740302+5740400+5750100+5750300+5750400-7700000)	380.032	336.232
010331	Dobanda de incasat,alte valori,avansuri de trezorerie (ct.5180701+5320100+5320200+5320300+5320400+5320500+5320600+5320800+5420100)	11.750	28.510
01035	Conturi la institutii de credit, BNR, casa in valuta (ct.5110101+5110102+5120102+5120402+5120502+5130102+5130202+5140102+5140202+5150102+5150202+5150302+5160102+5160202+5170102+5170202+5290102+5290202+5290302+5290902+5310402+5410102+5410202+5500102+5550102+5550202+5570202+5580102+5580202+5580302+5580303+5590102+5590202+5600102+5600103+5600402+5620102+5620103+5620402)	18.622	14.182
01040	Total disponibilitati si alte valori (rd.33+33.1+35+35.1)	410.404	378.924
01045	7.TOTAL ACTIVE CURENTE (rd.19+30+31+40+41+41.1+42)	9.127.469	9.360.892
01046	8.TOTAL ACTIVE (rd.15+45)	63.733.240	64.188.258
01054	2.Imprumuturi pe termen lung (ct.1610200+1620200+1630200+1640200+1650200+1660201+1660202+1660203+1660204+1670201+1670202+1670203+1670208+1670209-1690200)	1.029.469	62.406
01055	3.Provizioane (ct.1510201+1510202+1510203+1510204+1510208)	147.938	561.047
01058	TOTAL DATORII NECURENTE (rd.52+54+55)	1.177.407	623.453
01060	1.Datorii comerciale, avansuri si alte decontari (ct.2690100+4010100+4030100+4040100+4050100+4080000+4190000+4620101+4620109+4730109+4810101+4810102+4810103+4810200+4810300+4810900+4820000+4830000+4890000+5090000+5120800), din care:	2.052.624	1.921.232
01061	Datorii comerciale si avansuri (ct.4010100+4030100+4040100+4050100+4080000+4190000+4620101), din care:	82.992	98.181
01062	2.Datorii catre bugete (ct.4310100+4310200+4310300+4310400+4310500+4310700+4370100+4370200+4370300+4400000+4410000+4420300+4420800+4440000+4460000+4480100+4550501+4550502+4550503+4620109+4670100+4670200+4670300+4670400+4670500+4670900+4730109+4810900+4820000),din care:	100.300	107.458
010631	Contributii sociale (ct.4310100+4310200+4310300+4310400+4310500+4310700+4370100+4370200+4370300)	77.245	81.909
01065	3.Datorii din operatiuni cu Fonduri externe nerambursabile si fonduri de la buget,alte datorii catre alte organisme internationale (ct.4500200+4500400+4500600+4510200+4510401+4540402+4540409+4510601+4510602+4510603+4510605+4510606+4510609+4520100+4520200+4530200+4540200+4540401+4540402+4540601+4540602+4540603+		

COD	DENUMIRE INDICATORI	SOLD LA INCEPUTUL PERIOADEI	SOLD LA SFARSITUL PERIOADEI
01072	4550200+4550401+4550402+4550403+4550404+4560400+4580401+ 4580402+4580501+4580502+4590000+4620103+4730103+4760000)	3.685.536	
01073	6.Salariile angajatilor (ct.4210000+4230000+4260000+4270100+4270300+ 4280101)	156.490	174.397
01075	7.Alte drepturi cuvenite altor categorii de persoane (pensii, indemnizatii de somaj, burse) (ct.4220100+4220200+4240000+4260000+4270200+ 4270300+4290000+4380000), din care:	29.747	99.369
01078	9.Provizioane (ct.1510101+1510102+1510103+1510104+1510108)	819.063	191.711
01078	10.TOTAL DATORII CURENTE (rd.60+62+65+70+71+72+73+74+75)	6.843.760	2.494.167
01079	11.TOTAL DATORII (rd.58+78)	8.021.167	3.117.620
01080	12.ACTIVE NETE = TOTAL ACTIVE - TOTAL DATORII = CAPITALURI PROPRII (rd.80=rd.46-79=rd.90)	55.712.073	61.070.638
084	1.Rezerve, fonduri (ct.1000000+1010000+1020101+1020102+1030000+ 1040101+1040102+1050100+1050200+1050300+1050400+1050500+ 1060000+1320000+1330000+1390100)	40.363.348	40.363.348
01085	2.Rezultatul reportat (ct.1170000-sold creditor)	21.368.352	15.499.250
01087	4.Rezultatul patrimonial al exercitiului (ct.1210000-sold creditor)		5.208.040
01088	5.Rezultatul patrimonial al exercitiului (ct.1210000- sold debitor)	6.019.627	
01090	6.TOTAL CAPITALURI PROPRII (rd.84+85-86+87-88)	55.712.073	61.070.638

Conducatorul institutiei

Conducatorul compartimentului
financiar- contabilPRIMAR
RUS MIRCEACONTABIL
COSTIN VALENTINA

CONTUL DE REZULTAT PATRIMONIAL

30 Iunie 2015

pag.: 1 - lei -

COD	DENUMIRE INDICATORI	An precedent	An curent
0	TOTAL TARA		
02002	1.Venituri din impozite, taxe, contributi de asigurari si alte venituri ale bugetelor (ct.7300100+7300200+7310100+7310200+7320100+7330000+7340000+7350100+7350200+7350300+7350400+7350500+7350600+7360100+7390000+7450100+7450200+7450300+7450400+7450500+7450900+7460100+7460200+7460300+7460900)	3.441.732	3.139.964
02003	2.Venituri din activitati economice (ct.7210000+7220000+7510100+7510200+/-7090000)	87.957	40.962
02004	3.Finantari, subventii, transferuri, alocatii bugetare cu destinatie speciala (ct.7510500+7710000+7720100+7720200+7740100+7740200+7750000+7760000+7780000+7790101+7790109)	1.369.471	4.627.462
0.	4.Alte venituri operationale (ct.7140000+7180000+7500000++7510300+7510400+7810200+7810300+7810401+7810402+7770000)	126.157	386.023
02006	TOTAL VENITURI OPERATIONALE (rd.02+03+04+05)	5.025.317	8.194.411
02008	1.Salarii si contributiile sociale aferente angajatilor (ct.6410000+6420000+6450100+6450200+6450300+6450400+6450500+6450600+6450800+6460000+6470000)	1.672.928	1.787.262
02009	2.Subventii si transferuri (ct.6700000+6710000+6720000+6730000+6740000+6750000+6760000+6770000+6780000+6790000)	245.008	313.323
02010	3.Stocuri, consumabile, lucrari si servicii executate de terti (ct.6010000+6020100+6020200+6020300+6020400+6020500+6020600+6020700+6020800+6020900+6030000+6060000+6070000+6080000+6090000+6100000+6110000+6120000+6130000+6140000+6220000+6230000+6240100+6240200+6260000+6270000+6280000+6290100)	535.298	760.669
02011	4.Cheltuieli de capital, amortizari si provizioane (ct.6290200+6810100+6810200+6810300+6810401+6810402+6820101+6820109+6820200+6890100+6890200)	202.799	24.552
0.	5. Alte cheltuieli operationale (ct.6350000+6540000+6580101+6580109)	10.200	12.521
02013	TOTAL CHELTUIELI OPERATIONALE (rd.08+09+10+11+12)	2.666.233	2.898.327
02015	- EXCEDENT (rd.06-rd.13)	2.359.084	5.296.084
02018	V. CHELTUIELI FINANCIARE (ct.6630000+6640000+6650100+6650200+6660000+6670000+6680000+6690000+6860300+6860400+6860800)		30.323
02021	- DEFICIT (rd.18-rd.17)		30.323
02023	- EXCEDENT (rd.15+20-16-21)	2.359.084	5.265.761
02025	VIII. VENITURI EXTRAORDINARE (ct.7910000)	58	
02028	- EXCEDENT (rd.25-rd.26)	58	
02031	- EXCEDENT (rd.23+28-24-29)	2.359.142	5.265.761

Conducatorul institutiei



Conducatorul compartimentului
financiar-contabil

[Handwritten signature]

SITUATIA FLUXURILOR DE TREZORERIE

30.06.2015

pag: 1 - lei -

COD	DENUMIRE INDICATORI	Total	Casa	Buget de stat ct. 5200100/7700000	Buget local ct. 5210100/7700000	Buget asigurarilor sociale de stat ct. 5250101+/5250102/7700000	Buget asigurarilor pentru somaj ct. 5740101+/5740102/7700000	Buget Fond national unic de asigurari sociale de sanatate ct. 5710100/7700000	Buget Fond pentru mediu ct. 5750100/7700000	Buget trezoreria statului ct. 5240100/7700000	Buget institutiilor publice finantate integral din venituri proprii ct. 5600101/7700000	Buget institutiilor publice finantate din venituri proprii si subventii ct. 5610100/7700000	Buget activitati finantate din venituri proprii si activitati de privatizare ct. 5620101/7700000	Buget imprumuturi interne si externe ct. 5130101+/5400101+/5600101+/5700101+/5130302+/5140301+/5140302+/5160301+/5160302+/5700301+/5700302/7700000	Buget fonduri externe nerambursabile (sursa D) ct. 5150103+/5150000/7700000	Atte disponibili filati (ct.5XX)	
0	TOTAL TARA																
03002	1. Incasari	5.060.966	1.028.744		3.958.294								71.131				2.589
03003	2. Plati	3.526.158	1.028.744	57.721	2.723.654								64.364				916
03004	3. Numerar net din activitatea operationala (rd.02-rd.03)	1.534.810		-57.721	1.225.620								7.117				2.022
03007	2. Plati	221.852			221.852												
03008	3. Numerar net din activitatea de investitii (rd.06-07)	-122.552			-122.552												
03011	2. Plati	997.367			997.367												
03012	3. Numerar net din activitatea de finantare (rd.10-rd.11)	-997.367			-997.367												
03013	IV.CRESTEREA (DESCRETEREA) NETA DE NUMERAR SI ECHIVALENT DE NUMERAR (rd.04-rd.08-rd.12)	13.921		-37.721	4.131								7.117				2.022
03014	V. NUMERAR SI ECHIVALENT DE NUMERAR LA INCEPUTUL ANULUI	286.032			281.296								106.164				21.526
03015	VI.NUMERAR SI ECHIVALENT DE NUMERAR LA SFARSITUL PERIOADEI (rd.13-rd.14-rd.14.1-rd.14.2-rd.14.3)	393.855		-57.721	237.022								113.293				21.649

Conducatorul compartimentului financiar-contabil

Conducatorul institutiei



SITUAȚIA FLUXURILOR DE TREZORERIE 30.iunie 2015

Anexa 2 la normele metodologice
(Anexa 3 la situațiile financiare)

DENUMIREA INDICATORULUI		Cod rând	TOTAL	CASA ct. 5310101	Buget de stat * ct. 5200100/77 00000	Buget local ct. 5210100/ 7700000	Buget asigurări sociale de stat ct. 5250101+ 5250102 /7700000	Buget asigurări pentru somaj ct. 5740101 +	Buget asigurări pentru somaj ct. 5740102 /7700000	Buget instituții publice finanțate integral din venituri proprii ct. 5600101/ 7700000	Buget instituții publice finanțate din venituri proprii și subvenții ct. 5610100/ 7700000	Buget activități finanțate din venituri proprii și buget activități E	Buget fonduri externe nerambur- sabile (sursa D) ct. 5150103+ 5150600/ 7700000	Alte dispo- nibilități (ct. 5xx)
A		B	1=2+3+... +15	2	3	4	5	6	10	11	12	14	15	
NUMERAR DIN ACTIVITATEA OPERAȚIONALĂ		1												
Încasări		2	5060968	1028744	0	3.958.254					71.381		2.589	
Plăți		3	3819158	1028744	57.721	2.732.634					64.264		516	
Numerar net din activitatea operațională (rd.02 -rd.03)		4	1241810	0	-57.721	1.225.620					7.117		2.073	
NUMERAR DIN ACTIVITATEA DE INVESTIȚII		5												
Încasări		6	0			0								
Plăți		7	223.502			223.502								
Numerar net din activitatea de investiții (rd.06 -rd.07)		8	-223.502			-223.502								
NUMERAR DIN ACTIVITATEA DE FINANȚARE		9												
Încasări		10	0			0								
Plăți		11	997.387			997.387								
Numerar net din activitatea de finanțare (rd.10-rd.11)		12	-997.387			-997.387								
CREȘTEREA (DESCREȘTEREA) NETĂ DE NUMERAR ȘI ECHIVALENT DE NUMERAR (rd.04+rd.08+rd.12)		13	13.921		-57.721	4.731					7.117		2.073	
NUMERAR ȘI ECHIVALENT DE NUMERAR LA ÎNCEPUTUL ANULUI		14	380.032	0	0	252.296					106.166		21.570	
Suma recuperate din excedentul anului precedent**		14.1												
Suma utilizate din excedentul anului precedent**		14.2												
Suma transferate din disponibilități neutilizate la finele anului precedent**		14.3												
NUMERAR ȘI ECHIVALENT DE NUMERAR LA SFÂRȘITUL PERIOADEI (rd.13+rd.14+rd.14.1-rd.14.2-rd.14.3)		15	393.953		-57.721	257.027					113.283		23.643	

Notă: *) La unitățile administrativ-teritoriale și unitățile de învățământ preuniversitar coloana 3 nu se adună la coloana 1-Total

**) Rândurile 14.1 și 14.2 se completează pentru bugetele locale, bugetul Fondului pentru mediu, bugetul veniturilor proprii, bugetul veniturilor proprii și subvenții - bugetele activităților cu venituri proprii, bugetul veniturilor proprii și subvenții - bugetele activităților de privatizare, bugetul fondurilor externe nerambursabile (sursa 08/D - în situația existenței unui buget de venituri și cheltuieli)

***) Rândul 14.3 se completează pentru bugetul fondurilor externe nerambursabile (sursa 08/D) în situația existenței doar a unui buget de cheltuieli și pentru bugetul creditelor externe

Conducătorul instituției

Conducătorul compartimentului
financiar - contabil

17 JUL 2015

Viza trezoreriei
MAI

SITUATIA FLUXURILOR DE TREZORERIE

30.06.2015

pag.: 1 - lei -

COD	DENUMIRE INDICATORI	Total	Casa in valuta	Alte disponibilitati
0	TOTAL TARA			
04002	1. Incasari	225		225
04003	2. Plati	4.665		4.665
04004	3. Numerar net din activitatea operationala (rd.02-rd.03)	-4.440		-4.440
04013	IV CRESTERA (DESCRESTERA) NETA DE NUMERAR SI ECHIVALENT DE NUMERAR (rd.04+rd.08+rd.12)	-4.440		-4.440
04014	V NUMERAR SI ECHIVALENT DE NUMERAR LA INCEPUTUL PERIOADEI	18.622		18.622
04017	VI NUMERAR SI ECHIVALENT DE NUMERAR LA FINELE PERIOADEI(rd.13+14+15-16)	14.182		14.182

Conducatorul institutiei

Conducatorul compartimentului
financiar-contabil



[Handwritten signature]

DISPONIBIL DIN MIJLOACE CU DESTINATIE SPECIALA

30.06.2015

- lei -

DENUMRE INDICATORI	COD	DISPONIBIL LA INCEPUTUL ANULUI	INCASARI	PLATI	DISPONIBIL LA SFARSITUL PERIOADEI
TOTAL TARA	0				
TOTAL (rd.02 la 15)	05001	18.622		4.440	14.182
- Garantii materiale retinute gestionarilor conform Legii nr.22/1969 (ct.5500101,ct.5500102/analitice distincte)	05003	18.622		4.440	14.182

Conducatorul institutiei,

~~Conducatorul compartimentului
financiar-contabil~~

Situatia unor indicatori referitori la protectia copilului
si a persoanelor cu handicap
30 Iunie 2015

pag.: 1

COD	DENUMIRE	NUMAR
0	TOTAL TARA	
08007	Asistenti personali pentru persoanele cu handicap	3
08008	Indemnizatii lunare alocate persoanelor cu handicap grav	49

Conducatorul institutiei

Conducatorul compartimentului
financiar-contabil



Boty

Situatia activelor si datoriilor institutiilor publice
din administratia locala
30 IUNIE 2015

pag.: 1 - lei -

COD	DENUMIRE INDICATORI	Sold la inceputul anului	Sold la sfarsitul perioadei
0	TOTAL TARA		
18005	Disponibilitati in lei ale institutiilor publice locale si ale institutiilor publice de subordonare locala, la trezorerii (ct.5100000+5120101+5120501+5150101+5150103+5150500+5150600+5160101+5160301+5160302+5170101+5170301+5170302+5210100+5210300+5280000+5290201+5290301+5290400+5290901+5500101+ 5520000+5550101+5570101+5580101+5580201+5600101+5600300+5610100+5610300+5620101+5620300-7700000), din care:	380.032	336.232
18008	Total (in baze cash) (rd.04+05)	380.032	336.232
18010	Total (in baze accrual)(rd.08+09)	380.032	336.232
18022	Avansuri de trezorerie, acordate in lei (ct.5420100)		1.000
18027	Alte valori (ct.5320100+5320200+5320300+5320400+5320500+5320600+5320800)	11.750	27.510
18032	Disponibilitati ale institutiilor publice locale si ale institutiilor de subordonare locala la institutiile de credit rezidente (ct.5110101+5110102+5120102+5120402+5120502+5150102+ 5150202+5160102+5160202+5170102+5170202+5290202+5290302+5290902+5500102+5550102+5550202+5570202+5580102+5580302+5600102+5600103+5620102+5620103), din care:	18.622	14.182
18036	Total (in baze cash) (rd.32+35)	18.622	14.182
18038	Total (in baze accrual) (rd.36+37)	18.622	14.182
18157	Creante comerciale necurente legale de livrari de bunuri si servicii de catre autoritatile locale sau de institutii subordonate acestora (ct.4110201+4110208+4130200+4610201-4910200-4960200) Total (rd.158+159+160+164) din care:	60.608	60.608
18159	- de la societati nefinanciare (S11),	60.608	60.608
18165	Creante comerciale curente legate de livrari de bunuri si servicii de catre autoritatile locale sau de institutii subordonate acestora(ct.2320000+2340000+4090101+4090102+4110101+4110108+4130100+4180000+4610101-4910100-4960100) Total(rd.166+167+168+172)din care de la:	6.857.021	6.848.644
18167	-de la societati nefinanciare (S11)	6.857.021	6.848.644
18176	1.Creante ale bugetului local (ct.4640000-4970000). Total (rd.177+178+179+183), din care:	760.666	1.027.172
18177	- de la gospodariile populatie (S14)	760.666	1.027.172
18185	Total creante (rd.176+184)	760.666	1.027.172
18191	Sume de primit de la Autoritatea de Certificare / Autoritatile de Management / Agentiile de Plati - FONDURI EXTERNE NERAMBURSABILE POSTADERARE (ct.4580301)		2.094
18203	1.Sume datorate tertilor reprezentand garantii si cautiuni aflate in conturile institutiilor publice (ct.4280101+4280201+4620101+4620109).Total (rd.204+205+206), din care:	7.444	9.387
18204	- salariatilor (gospodariile populatiei)(S143)	7.444	9.387
18286	Credite pe termen lung primite (contractate, garantate, asimilate,etc) de institutiile publice locale (ct.1620200+1630200+1670201+1670202+1670203+1670209).Total (rd.287+288+289+289.1) din care acordate de:	1.029.469	62.406
182891	- Administratia centrala (exclusiv fondurile de securitate sociala) (S1311) Credite pe termen lung primite din venituri din privatizare de catre institutii publice din administratia locala (ct.1620200+1670203)	1.029.469	62.406

COD	DENUMIRE INDICATORI	Sold la inceputul anului	Sold la sfarsitul perioadei
18290	Total (in baze cash)(rd.286)	1.029.469	62.406
18320	Datorii comerciale curente legate de livrari de bunuri si servicii (ct.4010100+4030100+ 4040100+4050100+4080000+4190000+4620101).		
	Total (rd.321+322+326+327) din care catre:	82.992	98.181
18321	-Societati nefinanciare (S11)	82.992	98.181
18331	Datoriile institutiilor publice din administratia locala catre bugete (ct.4420300+4310100+4310200+4310300+4310400+4310500+4310700+4370100+4370200+4370300+4420800+4440000+4460000+4480100)	100.300	107.458
18332	Salariile angajatilor (ct.4210000+4230000+4260000+4270100+4270300+4280101)	156.490	174.397
18333	Alte drepturi cuvenite altor categorii de persoane (ct.4260000+4270200+4270300+4290000+4380000)	29.747	99.369
18335	Total (rd.331+332+333+334)	286.537	381.224
183	Avansuri primite de la Autoritatile de Certificare / Autoritatile de Management / Agentiile de Plati - FORNDURI EXTERNE NERAMBURSABILE POSTADERARE SI FONDURI DE LA BUGET(ct.4580501+4580502)	3.685.536	
183421	Provizioane necurente (ct.1510201+1510202+1510203+1510204+1510208), din care:	147.938	561.047
183423	Provizioane necurente,constituite conform OUG71/2009 si OG17/2012 reprezentand drepturi salariale castigate in instanta (ct.1510203)	147.938	561.047
18343	Provizioane curente (ct.1510101+1510102+1510103+1510104+1510108), din care:	819.063	191.711
183431	Provizioane curente,constituite conform OMFP416/2013 reprezentand arierate in litigiu (din soldul ct.1510101)	191.711	191.711
183432	Provizioane curente,constituite conform OUG71/2009 si OG17/2012 reprezentand drepturi salariale castigate in instanta (ct.1510103)	627.352	

Conducatorul institutiei

← Conducatorul compartimentului
← financiar-contabil



Colt

I. PLATI RESTANTE
30.06.2015

pag. 1 - lei -

DENUMIRE INDICATORI	COD	Sold la inceputul anului	Sold la finele perioadei	
			TOTAL	Din care: aferent sumelor angajate cu prevederi bugetare
TOTAL TARA	0			
PLATI RESTANTE-TOTAL (rd.150+300) din care:	40001	48.000	46.500	46.500
-sub 30 de zile(rd.151+301)	40002	32.000	29.150	29.150
- peste 30 de zile (rd.152+302)	40003	16.000	17.350	17.350
PLATI RESTANTE - TOTAL SECTIUNEA DE FUNCTIONARE	40150			
(rd.160+170+240+250+270+280+290) din care:		48.000	46.500	46.500
'b 30 de zile(rd.161+171+241+251+271+281+291)	40151	32.000	29.150	29.150
- peste 30 de zile (rd.162+172+242+252+272+282+292)	40152	16.000	17.350	17.350
Plati restante catre furnizori,creditori din operatii comerciale (ct.4010100,ct.4030100,ct.4620101,ct.4620109)	40160			
(rd.161+162+163+165+166) din care:		48.000	46.500	46.500
-sub 30 de zile	40161	32.000	29.150	29.150
- peste 30 de zile	40162	16.000	17.350	17.350

Conducatorul institutiei

~~Conducatorul compartimentului
financiar-contabil~~



Corly


I. PLATI RESTANTE
-bugete locale-
30.06.2015

pag. 2 - lei -

DENUMIRE INDICATORI	COD	Sold la inceputul anului	Sold la finele perioadei	
			TOTAL	Din care: aferez sumelor angajate cu prevederi bugetare
TOTAL TARA	0			
PLATI RESTANTE-TOTAL (rd.150+300) din care:	42001	20.500	8.000	8.000
-sub 30 de zile(rd.151+301)	42002	20.500	8.000	8.000
PLATI RESTANTE - TOTAL SECTIUNEA DE FUNCTIONARE (rd.160+170+240+250+270+280+290) din care:	42150	20.500	8.000	8.000
-sub 30 de zile(rd.161+171+241+251+271+281+291)	42151	20.500	8.000	8.000
Plati restante catre furnizori,creditori din operatii comerciale (ct.4010100,ct.4030100,ct.4620101,ct.4620109)	42160			
(rd.161+162+163+165+166) din care:		20.500	8.000	8.000
-sub 30 de zile	42161	20.500	8.000	8.000

Conducatorul institutiei

~~Conducatorul compartimentului~~
financiar contabil



Coly

I. PLATI RESTANTE

-instituti publice finantate partial din venituri proprii-
30.06.2015

pag. 3 - lei -

DENUMIRE INDICATORI	COD	Sold la inceputul anului	Sold la finele perioadei	
			TOTAL	Din care: aferent sumelor angajate cu prevederi bugetare
TOTAL TARA	0			
PLATI RESTANTE-TOTAL (rd.150+300) din care:	53001	27.500	38.500	38.500
-sub 30 de zile(rd.151+301)	53002	11.500	21.150	21.150
- peste 30 de zile (rd.152+302)	53003	16.000	17.350	17.350
PLATI RESTANTE - TOTAL SECTIUNEA DE FUNCTIONARE (rd.160+170+240+250+270+280+290) din care:	53150	27.500	38.500	38.500
30 de zile(rd.161+171+241+251+271+281+291)	53151	11.500	21.150	21.150
- peste 30 de zile (rd.162+172+242+252+272+282+292)	53152	16.000	17.350	17.350
Plati restante catre furnizori,creditori din operatii comerciale (ct.4010100,ct.4030100,ct.4620101,ct.4620109)	53160			
(rd.161+162+163+165+166) din care:		27.500	38.500	38.500
-sub 30 de zile	53161	11.500	21.150	21.150
- peste 30 de zile	53162	16.000	17.350	17.350

Conducatorul institutiei

Conducatorul compartimentului
financiar contabil

Coel



H. Sinteza platilor restante si arieratelor
30.06.2015

Pag: 1

Nr rd	Explicatie	Plati restante		Plati restante aferente programelor nationale		Plati restante aferente fondurilor externe nerambursabile postaderare****)		Plati restante aferente fondurilor externe nerambursabile preaderare(sursa08)	
		total	din care arierate	total	din care arierate	total	din care arierate	total	din care arierate
		0	1	1.1	2	2.1	3	3.1	4
		46.500							

Conducatorul institutiei

Conducatorul compartimentului
financiar contabil




Handwritten signature

II. Sinteza platilor restante si arrierelor
-bugete locale-
30.06.2015

Nr rd	Explicatie	Plati restante		Plati restante aferente programelor nationale		Plati restante aferente fondurilor externe nerambursabile postaderare****)		Plati restante aferente fondurilor externe nerambursabile preaderare(surana08)	
		total	din care arierate	total	din care arierate	total	din care arierate	total	din care arierate
		1	1.1	2	2.1	3	3.1	4	4.1
	0								
		8.000							

Conducatorul institutiei

Conducatorul compartimentului
financiar contabila




II. Sinteza platilor restante si arieratelor
 -institutiilor publice finantate partial venituri proprii-
 30.06.2015

Pag.: 3

Nr rd	Explicatie	Plati restante		Plati restante aferente programelor nationale		Plati restante aferente fondurilor externe nerambursabile postaderare****)		Plati restante aferente fondurilor externe nerambursabile preaderare(sursa08)	
		total	din care arierate	total	din care arierate	total	din care arierate	total	din care arierate
	0	1	1.1	2	2.1	3	3.1	4	4.1
		18.500							

Conducatorul institutiei

Conducatorul compartimentului
financiar contabil



Costy


Capi- toi	Sub- capi- toi	Pa- tra- graf	Gru- pa / Titlu	Ali- ne- at	Denumire indicator	Prevederi anuale aprobate la finele perioadei de raportare		Prevederi bugetare trimestriale cumulate	Drepturi constatate			Incasari realizate	Stingeri pe alte cai decat incasari	Pag. I - lei- 8=3-6-7
						1	2		Total, din care:	din anii precedenti	din anul curent			
A					B	3=4+5	4	5	6	7	8=3-6-7			
0					TOTAL TARA									
0001	02				TOTAL VENITURI-BUGET LOCAL	7.595.000	5.387.000	5.008.546	760.666	4.247.880	3.958.254	23.120	1.027.172	
0002					I. VENITURI CURENTE	5.769.000	3.609.000	4.068.714	760.666	3.308.048	3.018.422	23.120	1.027.172	
0003					A. VENITURI FISCALE	5.353.700	3.241.000	3.859.800	695.418	3.164.382	2.873.133	23.120	963.547	
0004					A.I. IMPOZIT PE VENIT, PROFIT SI CASTIGURI DIN CAPITAL	747.000	403.000	448.435		448.435	448.435			
0300	02				A.I.2 IMPOZIT PE VENIT, PROFIT SI CASTIGURI DIN CAPITAL DE LA PERSOANE FIZICE	747.000	403.000	448.435		448.435	448.435			
0302					IMPOZIT PE VENIT	15.000	10.000	4.375		4.375	4.375			
	18				Impozitul pe veniturile din transferul proprietatilor imobiliare din patrimoniul personal	15.000	10.000	4.375		4.375	4.375			
0402					COTE SI SUME DEFALCATE DIN IMPOZITUL PE VENIT	732.000	393.000	444.060		444.060	444.060			
0402	01				Cote defalcate din impozitul pe venit	454.000	227.000	273.800		273.800	273.800			
	04				Sume alocate din cotele defalcate din impozitul pe venit pentru echilibrarea bugetelor locale	278.000	166.000	170.260		170.260	170.260			
0700	02				A3 IMPOZITE SI TAXE PE PROPRIETATE	510.000	505.000	1.009.691	478.912	530.779	300.868	20.813	688.010	
0702					IMPOZITE SI TAXE PE PROPRIETATE	510.000	505.000	1.009.691	478.912	530.779	300.868	20.813	688.010	
	01				Impozit si taxa pe cladiri	170.000	165.000	364.847	188.870	175.977	97.389	3.457	264.001	
	01				Impozit pe cladiri de la persoane fizice	50.000	45.000	104.002	52.172	51.830	26.440	3.457	74.105	
0702	01				Impozit si taxa pe cladiri de la persoane juridice	120.000	120.000	260.845	136.698	124.147	70.949		189.896	

Capi- tol	Sub- capi- tol	Pa- ra- graf	Gru- pa / Titlu	Ar- ti- col	Ali- ne- at	Denumire indicator	Prevederi		Drepturi constatate				Incasari realizate	Stingeri pe alte cai decat incasari	Drepturi constatate de incasat
							1	2	Total, din care:	din anii precedenti	din anul curent	6			
A							B	3-4+5	4	5	6	7	8-3-6-7		
1602	50					detinute persoane de juridice*) Alte taxe pe utilizarea bunurilor, autorizarea utilizarii bunurilor sau pe desfasurare de activitati	23.000	20.000	25.293	1.524	23.769	6.006		19.287	
1800	02					A6. ALTE IMPOZITE SI TAXE FISCALE	100.000	100.000	28.963	2.857	26.106	28.963			
1802	50					ALTE IMPOZITE SI TAXE FISCALE	200.000	145.000	65.464		65.464	65.464			
						Alte impozite si taxe	200.000	145.000	65.464		65.464	65.464			
2900	02					C. VENITURI NEFISCALE	415.300	368.000	208.914	65.248	143.666	145.289		63.625	
3000						C1. VENITURI DIN PROPRIETATE	109.000	89.000	69.776		69.776	69.776			
3002	05					VENITURI DIN PROPRIETATE	109.000	89.000	69.776		69.776	69.776			
						Venituri din concesiuni si inchirieri	109.000	89.000	69.776		69.776	69.776			
					30	Alte venituri din concesiuni si inchirieri de catre institutiile publice	109.000	89.000	69.776		69.776	69.776			
3300	02					C2. VANZARI DE BUNURI SI SERVICII	306.300	279.000	139.138	65.248	73.890	75.513		63.625	
3402						VENITURI DIN TAXE ADMINISTRATIVE, ELIBERARI PERMISE	5.000	5.000	2.040		2.040	2.040			
3402	02					Taxe extrajudiciare de timbru	5.000	5.000	2.040		2.040	2.040			
3502	01					AMENZI, PENALITATI SI CONFISCARI	50.000	40.000	75.826	64.919	10.907	12.201		63.625	
						Venituri din amenzi si alte sanctiuni aplicate potrivit dispozitiilor legale	50.000	40.000	75.826	64.919	10.907	12.201		63.625	
3502	01	02				Venituri din amenzi si alte sanctiuni aplicate de catre alte institutii de specialitate	50.000	40.000	75.826	64.919	10.907	12.201		63.625	
3602						DIVERSE VENITURI	251.300	234.000	61.272	329	60.943	61.272		63.625	
						Alte venituri	251.300	234.000	61.272	329	60.943	61.272		63.625	

Capi- tol	Sub- capi- tol	Pa- ra- gra- f / Titlu	Ar- ti- col	Ali- ne- at	Denumire indicator	Prevederi anuale aprobrate la finele perioadei de raportare	Prevederi bugetare trimestriale cumulate	Drepturi constatate			Incasari realizate	Stingeri pe alte cai decat incasari	Drepturi constatate de incasat
								Total, din care:	din anii precedenti	din anul curent			
A		B		I	2	3=4+5	4	5	6	7	8=3-6-7		
3702	03				Varsaminte din sectiunea de functionare pentru finantarea sectiunii de dezvoltare a bugetului local(cu semnul minus)	-184.000	-184.000	-262.361	-262.361	-262.361			
3702	04				Varsaminte din sectiunea de functionare	184.000	184.000	262.361	262.361	262.361			
4100	02				IV. SUBVENTII	246.000	198.000	900.043	900.043	900.043			
4200					SUBVENTII DE LA ALTE NIVELE ALE ADMINISTRATIEI PUBLICE	246.000	198.000	900.043	900.043	900.043			
4202	20				SUBVENTII DE LA BUGETUL DE STAT	246.000	198.000	900.043	900.043	900.043			
4202	34				Subventii de la bugetul de stat catre bugetele locale necesare sustinerii derularii proiectelor finantate din fonduri externe nerambursabile(FEN) postaderare	101.000	101.000	888.418	888.418	888.418			
4202	41				Subventii pentru acordarea ajutorului pentru incalzirea locuintei cu lemne, carbuni, combustibili petrolieri	50.000	10.000	4.602	4.602	4.602			
4202	65				Subventii de la bugetul de stat pentru finantarea sanatatii	15.000	7.000	7.023	7.023	7.023			
4502	04				Finantarea Programului National de Dezvoltare Locala	80.000	80.000						
4502	04				SUME PRIMITE DE LA UE/ALTI DONATORI IN CONTUL PLATILOR EFECTUATE SI PREFINANTARI	1.580.000	1.580.000	39.789	39.789	39.789			
4502	04				Fondul European Agricol de Dezvoltare Rurala	1.580.000	1.580.000	39.789	39.789	39.789			

Capi- tol	Sub- capi- tol	Pa- ra- graf	Gru- pa / Titlu	Ar- ti- col	Ali- ne- at	Denumire indicator	Prevederi anuale aprobrate la finele perioadei de raportare	Prevederi bugetare trimestriale cumulate	Drepturi constatate			Incasari realizate	Sfingeri pe alte cai decat incasari	Drepturi constatate de incasat
									Total, din care:	din anii precedenti	din anul curent			
						B	1	2	3=4+5	4	5	6	7	8=3-6-7
4502	04	01				Sume primite in contul platilor efectuate in anul curent	430.000	430.000	39.789		39.789	39.789		
4502	04	02				Sume primite in contul platilor efectuate in anii anteriori	1.150.000	1.150.000						

Conducatorul institutiei,


Conducatorul compartimentului
financiar-contabil


CONTUL DE EXECUTIE AL BUGETULUI LOCAL - CHELTUIELI
30 Iunie 2015

Capi- tol	Sub- capi- tol	Pa- ra- gra- ful	Ar- ti- col	Ali- ne- at	Denumire indicator	Credite de angajament	Credite bugetare		Angajamente legale	Plati efectuate	Angajamente legale de platit	Cheltuieli efective	
							anuale aprobate la finele perioadei de raportare	trimestriale cumulate					
A					B	1	2	3	4	5	6	7=5-6	8
0					TOTAL TARA								
5002					TOTAL CHELTUIELI		7.595.000	5.387.000	5.565.838	3.953.523	1.612.315	2.853.688	
5100	02				Partea I-a SERVICII PUBLICE GENERALE		1.050.000	891.000	724.187	491.198	232.989	452.624	
5102					AUTORITATI PUBLICE SI ACTIUNI EXTERNE		900.000	741.000	690.499	457.510	232.989	418.936	
	01				Autoritati executive si legislative		900.000	741.000	690.499	457.510	232.989	418.936	
	03				Autoritati executive		900.000	741.000	690.499	457.510	232.989	418.936	
5502					TRANZACTII PRIVIND DATORIA PUBLICA SI IMPRUMUTURI		150.000	150.000	33.688	33.688		33.688	
6000	02				Partea II-a APARARE, ORDINE PUBLICA SI SIGURANTA NATIONALA		56.000	51.000	43.345	35.429	7.916	9.509	
6102					ORDINE PUBLICA SI SIGURANTA NATIONALA		56.000	51.000	43.345	35.429	7.916	9.509	
	05				Protectie civila si protectia contra incendiilor (protectie civila nonmilitara)		56.000	51.000	43.345	35.429	7.916	9.509	
6500	02				Partea III-a CHELTUIELI SOCIAL-CULTURALE		3.786.000	2.062.000	3.308.741	1.937.331	1.371.410	2.056.681	
6502					INVATAMANT		3.253.000	1.771.000	3.014.791	1.672.735	1.342.056	1.723.103	
	03				Invatamant prescolar si primar		1.261.000	673.000	1.255.687	663.769	591.918	683.123	
	01				Invatamant prescolar		393.000	211.000	391.469	205.600	185.869	209.230	
	02				Invatamant primar		868.000	462.000	864.218	458.169	406.049	473.893	
	04				Invatamant secundar		1.972.000	1.078.000	1.759.104	1.008.966	750.138	1.039.980	
	01				Invatamant secundar inferior		1.711.000	951.000	1.499.176	886.780	612.396	906.840	
	03				Invatamant profesional		261.000	127.000	259.928	122.186	137.742	133.140	
	50				Alte cheltuieli in domeniul invatamantului		20.000	20.000					
6602					SANATA TE		15.000	8.000	15.000	7.073	7.927	7.164	
	08				Servicii de sanatate publica		15.000	8.000	15.000	7.073	7.927	7.164	

Pag. 2 - lei-

Capi- toi	Sub- capi- toi	Pa- ra- graf	Gru- pa / Titlu	Al- ne- at	Denumire indicator	Credite de angajament	Credite bugetare		Angajamente bugetare	Angajamente legale	Plati efectuate	Angajamente legale de platit	Cheltuieli efective
							anuale aprobat la finele perioadei de raportare	trimestriale cumulate					
A					B	I	2	3	4	5	6	7=5-6	8
6702	50				CULTURA, RECREERE SI RELIGIE		85.000	35.000	14.500	14.500	14.500		14.500
					Alte servicii in domeniile culturii, recreerii si religiei		85.000	35.000	14.500	14.500	14.500		14.500
6802	05				ASIGURARI SI ASISTENTA SOCIALA		433.000	248.000	264.450	264.450	243.023	21.427	311.914
					Asistenta sociala in caz de boli si invaliditati		326.000	225.000	243.318	243.318	221.891	21.427	257.478
6802	05	02			Asistenta sociala in caz de invaliditate		326.000	225.000	243.318	243.318	221.891	21.427	257.478
					Prevenirea excluderii sociale		107.000	23.000	21.132	21.132	21.132		54.436
					Ajutor social		107.000	23.000	21.132	21.132	21.132		54.436
7000	02				Partea IV-a SERVICII SI DEZVOLTARE PUBLICA, LOCUINTE, MEDIU SI APE		710.000	540.000	319.672	319.672	319.672		319.878
7002	50				LOCUINTE, SERVICII SI DEZVOLTARE PUBLICA		710.000	540.000	319.672	319.672	319.672		319.878
					Alte servicii in domeniile locuintelor, serviciilor si dezvoltarii comunale		710.000	540.000	319.672	319.672	319.672		319.878
8000	02				Partea V-a ACTIVITATI ECONOMICE		1.993.000	1.843.000	1.169.893	1.169.893	1.169.893		14.996
8402	03				TRANSPORTURI		1.993.000	1.843.000	1.169.893	1.169.893	1.169.893		14.996
					Transport rutier		1.993.000	1.843.000	1.169.893	1.169.893	1.169.893		14.996
					Drumuri si poduri		1.993.000	1.843.000	1.169.893	1.169.893	1.169.893		14.996
9900	02				EXCEDENT/DEFICIT						4.731		

DETALIEREA CHELTUIELILOR

- buget local -

30 Iunie 2015

Capi- tol	Sub- capitol	Pa- ra- graf	Gru- pa / Titlu	Ar- ti- col	Ali- ne- at	Denumire indicator	Credite de angajament	Credite bugetare			Angajamente legale	Plati efectuate	Angajamente legale de platit	Cheltuieli efective
								anuale aprobrate la finele perioadei de raportare	2	3				
0			A			B	I							
						TOTAL FARA								
5002			01			TOTAL CHELTUIELI		7.595.000	5.387.000	5.565.838	3.953.523	1.612.315	2.853.688	
			10			CHELTUIELI CURENTE		6.193.000	3.985.000	4.379.981	2.767.666	1.612.315	2.819.466	
			20			TITLUL I CHELTUIELI DE PERSONAL		3.365.000	1.886.000	3.365.000	1.752.685	1.612.315	1.772.797	
			30			TITLUL II BUNURI SI SERVICII		1.706.000	1.143.000	727.600	727.600		690.508	
			56			TITLUL III DOBANZI		132.000	132.000	30.323	30.323		30.323	
						TITLUL VIII PROIECTE CU FINANTARE DIN FONDURI EXTERNE NERAMBURSABILE (FEN)								
						POSTADERARE		543.000	543.000					
			57			TITLUL VIII ASISTENTA SOCIALA		392.000	226.000	222.559	222.559		291.339	
			59			TITLUL XI ALTE CHELTUIELI		55.000	55.000	34.499	34.499		34.499	
			70			CHELTUIELI DE CAPITAL		352.000	352.000	223.503	223.503		34.222	
			71			TITLUL XIII ACTIVE NEFINANCIARE		352.000	352.000	223.503	223.503		34.222	
			79			OPERATIUNI FINANCIARE		1.050.000	1.050.000	967.064	967.064			
			81			TITLUL XVII RAMBURSARI DE CREDITE		1.050.000	1.050.000	967.064	967.064			
			84			PLATI EFECTUATE IN ANII PRECEDENTI SI RECUPERATE IN ANUL CURENT				-4.710	-4.710			
			85			Titlul XIX PLATI EFECTUATE IN ANII PRECEDENTI SI RECUPERATE IN ANUL CURENT				-4.710	-4.710			
5100	02					Partea I-a SERVICII PUBLICE GENERALE		1.050.000	891.000	724.187	491.198	232.989	452.624	
5102			01			AUTORITATI PUBLICE SI ACTIUNI EXTERNE		900.000	741.000	690.499	457.510	232.989	418.936	
			10			CHELTUIELI CURENTE		890.000	731.000	692.599	459.610	232.989	404.690	
			10	01		TITLUL I CHELTUIELI DE PERSONAL		487.000	360.000	487.000	254.011	232.989	248.187	
			10	01		Cheltuieli salariale in bani		423.000	302.000	423.000	208.874	214.126	203.664	
			10	01	01	Salarii de baza		407.000	288.000	407.000	199.283	207.717	196.436	

Capi- fol	Sub- capi- fol	Pa- ra- graf	Gru- pa / Titlu	Ar- ti- col	Al- ne- at	Denumire indicator	Credite de angajament	Credite bugetare		Angajamente legale	Plati efectuate	Angajamente legale de platit	Cheltuieli efective	
								2 antale aprobrate la finele perioadei de raportare	3 trimestriale cumulate					
A						B	1	2	3	4	5	6	7=5-6	8
			10	01	12	Indemnizatii platite unor persoane din afara unitatii		16.000	14.000	16.000	9.591	6.409	7.228	
			10	03		Contributii		64.000	58.000	64.000	45.137	18.863	44.523	
			10	03	01	Contributii de asigurari sociale de stat		47.000	42.000	47.000	31.468	15.532	30.952	
			10	03	02	Contributii de asigurari de somaj		1.600	1.400	1.600	1.014	586	994	
			10	03	03	Contributii de asigurari sociale de sanatate		12.600	11.800	12.600	10.764	1.836	10.493	
			10	03	04	Contributii de asigurari pentru accidente de munca si boli profesionale		800	800	800	426	374	418	
			10	03	06	Contributii pentru concedii si indemnizatii		2.000	2.000	2.000	1.465	535	1.666	
			20			TITLUL II BUNURI SI SERVICII		403.000	371.000	205.599	205.599		156.503	
			20	01		Bunuri si servicii		392.000	360.000	197.048	197.048		151.692	
			20	01	01	Furnituri de birou		10.000	10.000	7.239	7.239		7.129	
			20	01	02	Materiale pentru curatenie		2.000	2.000	1.037	1.037		1.037	
			20	01	03	Incalzit, iluminat si forta motrica		70.000	70.000	54.902	54.902		54.902	
			20	01	05	Carburanti si lubrifianti		50.000	50.000	25.006	25.006		1.506	
			20	01	08	Posta, telecomunicatii, radio, tv, internet		30.000	20.000	18.208	18.208		17.908	
			20	01	09	Materiale si prestari de servicii cu caracter functional		230.000	208.000	90.656	90.656		69.210	
			20	05		Bunuri de natura obiectelor de inventar		4.000	4.000	3.140	3.140			
			20	05	30	Alte obiecte de inventar		4.000	4.000	3.140	3.140			
			20	06		Deplasari, detasari, transferari		7.000	7.000	5.411	5.411		4.811	
			20	06	01	Deplasari interne, detasari, transferari		7.000	7.000	5.411	5.411		4.811	

Capi- tol	Sub- capi- tol	Pa- ra- graf	Gru- pa / Titlu	Af- ti- col	Ali- ne- at	Denumire indicator	Credite de angajament	Credite bugetare		Angajamente legale	Plati efectuate	Angajamente legale de platit	Cheltuieli efective	
								anuale aprobrate la finele perioadei de raportare	trimestriale cumulate					
A						B	1	2	3	4	5	6	7=5-6	8
			70			CHELTUIELI DE CAPITAL		10.000	10.000					14.246
			71			TITLUL XIII ACTIVE NEFINANCIARE		10.000	10.000					14.246
			71	01		Active fixe		10.000	10.000					14.246
			71	01	01	Constructii								1.319
			71	01	03	Mobilier, aparatura birou si alte active corporale								12.927
			71	01	30	Alte active fixe (inclusiv reparatii capitale)		10.000	10.000					
			84			PLATI EFECTUATE IN ANII PRECEDENTI SI RECUPERATE IN ANUL CURENT								
			85			Titlul XIX PLATI EFECTUATE IN ANII PRECEDENTI SI RECUPERATE IN ANUL CURENT								
			85	01		Plati efectuate in anii precedenti si recuperate in anul curent								
			85	01	01	Plati efectuate in anii precedenti si recuperate in anul curent (SF)								
5502						TRANZACTII PRIVIND DATORIA PUBLICA SI IMPRUMUTURI		150.000	150.000	33.688	33.688	33.688	33.688	33.688
			01			CHELTUIELI CURENTE		150.000	150.000	33.688	33.688	33.688	33.688	33.688
			20			TITLUL II BUNURI SI SERVICII		18.000	18.000	3.365	3.365	3.365	3.365	3.365
			20	24		Comisioane si alte costuri aferente imprumuturilor		18.000	18.000	3.365	3.365	3.365	3.365	3.365
			20	24	02	Comisioane si alte costuri aferente imprumuturilor interne		18.000	18.000	3.365	3.365	3.365	3.365	3.365
			30			TITLUL III DOBANZI		132.000	132.000	30.323	30.323	30.323	30.323	30.323

Capi- tol	Sub- capi- tol	Pa- ra- graf	Gr- pa / Titlu	Ar- ti- col	Ali- ne- at	Denumire indicator	Credite de angajament	Credite bugetare		Angajamente bugetare	Angajamente legale	Plati efectuate	Angajamente legale de platit	Cheltuieli efective
								anuale aprobat la finele perioadei de raportare	trimestriale cumulate					
A						B	1	2	3	4	5	6	7=5-6	8
	30	01				Dobanzi aferente datoriei publice interne		132.000	132.000	30.323	30.323	30.323		30.323
	30	01	02			Dobanzi aferente creditelor interne garantate		132.000	132.000	30.323	30.323	30.323		30.323
6000	02					Partea II-a APARARE, ORDINE PUBLICA SI SIGURANTA NATIONALA		56.000	51.000	43.345	43.345	35.429	7.916	9.509
6102						ORDINE PUBLICA SI SIGURANTA NATIONALA		56.000	51.000	43.345	43.345	35.429	7.916	9.509
	01					CHELTUIELI CURENTE		30.000	25.000	17.345	17.345	9.429	7.916	9.509
	10					TITLUL I CHELTUIELI DE PERSONAL		15.000	10.000	15.000	15.000	7.084	7.916	7.164
	10	01				Cheltuieli salariale in bani		12.000	7.700	12.000	12.000	5.784	6.216	5.850
	10	01	01			Salarii de baza		12.000	7.700	12.000	12.000	5.784	6.216	5.850
	10	03				Contributii		3.000	2.300	3.000	3.000	1.300	1.700	1.314
	10	03	01			Contributii de asigurari sociale de stat		2.050	1.550	2.050	2.050	914	1.136	924
	10	03	02			Contributii de asigurari de somaj		100	100	100	100	30	70	30
	10	03	03			Contributii de asigurari sociale de sanatate		550	350	550	550	302	248	306
	10	03	04			Contributii de asigurari pentru accidente de munca si boli profesionale		100	100	100	100	6	94	6
	10	03	06			Contributii pentru concedii si indemnizatii		200	200	200	200	48	152	48
	20					TITLUL II BUNURI SI SERVICII		15.000	15.000	2.345	2.345	2.345		2.345
	20	01				Bunuri si servicii		7.000	7.000					
	20	01	05			Carburanti si lubrifianti		2.000	2.000					
	20	01	09			Material si prestari de servicii cu caracter functional		5.000	5.000					
	20	30				Alte cheltuieli		8.000	8.000	2.345	2.345	2.345		2.345

Capi- tol	Sub- capi- tol	Pa- ra- graf	Gru- pa / titlu col	Ali- ne- at	Denumire indicator	Credite de angajament		Credite bugetare		Angajamente bugetare	Angajamente legale	Plati efectuate	Angajamente legale de platit	Cheltuieli efective
						I	2	3	4					
			A		B									
			20	30	Alte cheltuieli cu bunuri si servicii		8.000	8.000	2.345	2.345	2.345	2.345	7=5-6	8
			70		CHELTUIELI DE CAPITAL		26.000	26.000	26.000	26.000	26.000	26.000		2.345
			71		TITLUL XIII ACTIVE NEFINANCIARE		26.000	26.000	26.000	26.000	26.000	26.000		
			71	01	Active fixe		26.000	26.000	26.000	26.000	26.000	26.000		
			71	01	Masini, echipamente si mijloace de transport		26.000	26.000	26.000	26.000	26.000	26.000		
6500	02				Partea III-a CHELTUIELI SOCIAL-CULTURALE		3.786.000	2.062.000	3.308.741	3.308.741	3.308.741	1.937.331	1.371.410	2.056.681
6502					INVATAMANT		3.253.000	1.771.000	3.014.791	3.014.791	3.014.791	1.672.735	1.342.056	1.723.103
			01		CHELTUIELI CURENTE		3.217.000	1.735.000	3.007.651	3.007.651	3.007.651	1.665.595	1.342.056	1.703.127
			10		TITLUL I CHELTUIELI DE PERSONAL		2.805.000	1.484.000	2.805.000	2.805.000	2.805.000	1.462.944	1.342.056	1.488.678
			10	01	Cheltuieli salariale in bani		2.282.000	1.209.000	2.282.000	2.282.000	2.282.000	1.193.298	1.088.702	1.215.614
			10	01	Salarii de baza		2.070.800	1.099.800	2.070.800	2.070.800	2.070.800	1.096.582	974.218	1.113.842
			10	01	Alte sporuri		59.200	31.200	59.200	59.200	59.200	29.374	29.826	30.509
			10	01	Fond aferent platii cu ora		152.000	78.000	152.000	152.000	152.000	67.342	84.658	71.263
			10	03	Contributii		523.000	275.000	523.000	523.000	523.000	269.646	253.354	273.064
			10	03	Contributii de asigurari sociale de stat		362.100	190.400	362.100	362.100	362.100	188.422	173.678	192.005
			10	03	Contributii de asigurari de somaj		10.900	5.800	10.900	10.900	10.900	5.530	5.370	5.580
			10	03	Contributii de asigurari sociale de sanatate		117.400	62.300	117.400	117.400	117.400	62.072	55.328	63.212
			10	03	Contributii de asigurari pentru accidente de munca si boli profesionale		3.500	2.200	3.500	3.500	3.500	1.899	1.601	1.935
			10	03	Contributii pentru concedii si indemnizatii		29.100	14.300	29.100	29.100	29.100	11.723	17.377	10.352
			20		TITLUL II BUNURI SI SERVICII		390.000	229.000	181.623	181.623	181.623	181.623	17.377	10.352
			20	01	Bunuri si servicii		295.000	188.000	167.947	167.947	167.947	167.947	17.377	10.352

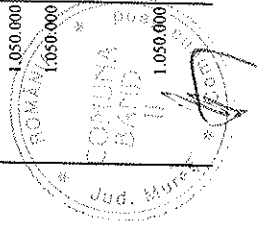
Capi- tot	Sub- capi- tot	Pa- gra- f	Gru- pa / Titlu	Ar- ti- col	Ali- ne- at	Denumire indicator	Credite de angajament	Credite bugetare			Angajamente legale	Plati efectuate	Angajamente legale de platit	Cheltuieli efective				
								2	3						4	5	6	8
									anuale aprobat la finele perioadei de raportare	anuale								
			A			B	1											
			20	01	01	Furnituri de birou		5.000	3.000	505	505	505	505	505				
			20	01	02	Matenale pentru curatenie		4.000	2.000									
			20	01	03	Incalzit, iluminat si forta motrica		175.000	106.000	102.602	102.602	102.602	102.602	102.602				
			20	01	04	Apa, canal si salubritate		17.000	10.000	8.540	8.540	8.540	8.540	8.540				
			20	01	05	Carburanti si lubrifianti		4.000	4.000									
			20	01	06	Piese de schimb		5.000	4.000	2.591	2.591	2.591	2.591	2.591				
			20	01	07	Transport		42.000	42.000	39.264	39.264	39.264	39.264	39.264				
			20	01	08	Posta, telecomunicatii, radio, tv, internet		13.000	7.000	2.525	2.525	2.525	2.525	2.525				
			20	01	30	Alte bunuri si servicii pentru intretinere si functionare		30.000	14.000	11.920	11.920	11.920	11.920	11.920				
			20	02		Reparatii curente		40.000	10.000									
			20	05		Bunuri de natura obiectelor de inventar		12.000	4.000	329	329	329	329	329				
			20	05	30	Alte obiecte de inventar		12.000	4.000	329	329	329	329	329				
			20	06		Deplasari, detasari, transferari		5.000	3.000	1.670	1.670	1.670	1.670	1.670				
			20	06	01	Deplasari interne, detasari, transferari		5.000	3.000	1.670	1.670	1.670	1.670	1.670				
			20	11		Carti, publicatii si materiale documentare		6.000	3.000									
			20	13		Pregatire profesionala		7.000	6.000	1.590	1.590	1.590	1.590	1.590				
			20	30		Alte cheltuieli		25.000	15.000	10.087	10.087	10.087	10.087	10.087				
			20	30	30	Alte cheltuieli cu bunuri si servicii		25.000	15.000	10.087	10.087	10.087	10.087	10.087				
			57			TITLUL VIII ASISTENTA SOCIALA		2.000	2.000	1.029	1.029	1.029	1.029	1.029				
			57	02		Ajutoare sociale		2.000	2.000	1.029	1.029	1.029	1.029	1.029				
			57	02	01	Ajutoare sociale in numerar		2.000	2.000	1.029	1.029	1.029	1.029	1.029				
			59			TITLUL XI ALTE CHELTUIELI		20.000	20.000	19.999	19.999	19.999	19.999	19.999				
			59	01		Burse		20.000	20.000	19.999	19.999	19.999	19.999	19.999				

Capi- tot	Sub- capi- tot	Pa- ra- graf	Gru- pa / Titlu	Ali- ne- at	Denumire indicator	Credite de angajament	Credite bugetare		Angajamente legale	Plati efectuate	Angajamente legale de plati	Cheltuieli efective
							anuale aprobrate la finele perioadei de raportare	trimestriale cumulate				
A			B			1	2	3	4	5	6	8
			70		CHELTUIELI DE CAPITAL		36.000	36.000	9.670	9.670	7=5-6	19.976
			71		TITLUL XIII ACTIVE NEFINANCIARE		36.000	36.000	9.670	9.670		19.976
			71	01	Active fixe		36.000	36.000	9.670	9.670		19.976
			71	01 01	Constructii		26.000	26.000				
			71	01 02	Masini, echipamente si mijloace de transport							
			71	01 30	Alte active fixe (inclusiv reparatii capitale)		10.000	10.000	9.670	9.670		10.306
			84		PLATI EFECTUATE IN ANII PRECEDENTI SI RECUPERATE IN ANUL CURENT							9.670
			85		Titlul XIX PLATI EFECTUATE IN ANII PRECEDENTI SI RECUPERATE IN ANUL CURENT				-2.530	-2.530		
			85	01	Plati efectuate in anii precedenti si recuperate in anul curent				-2.530	-2.530		
			85	01 01	Plati efectuate in anii precedenti si recuperate in anul curent (SF)				-2.530	-2.530		
6602					SANATATE		15.000	8.000	15.000	7.073	7.927	7.164
			01		CHELTUIELI CURENTE		15.000	8.000	15.000	7.073	7.927	7.164
			10		TITLUL I CHELTUIELI DE PERSONAL		15.000	8.000	15.000	7.073	7.927	7.164
			10	01	Cheltuieli salariale in bani		12.000	6.000	12.000	5.775	6.225	5.850
			10	01 01	Salarii de baza		12.000	6.000	12.000	5.775	6.225	5.850
			10	03	Contributii		3.000	2.000	3.000	1.298	1.702	1.314
			10	03 01	Contributii de asigurari sociale de stat		2.000	1.000	2.000	912	1.088	924
			10	03 02	Contributii de asigurari de somaj		300	300	300	30	270	30

Capi- tot	Sub- capi- tot	Pa- ra- graf	Gru- pa / Titlu	Ar- ti- col	Al- ne- at	Denumire indicator	Credite de angajament	Credite bugetare		Angajamente bugetare	Angajamente legale	Plati efectuate	Angajamente legale de platit	Cheltuieli efective
								anuale aprobat la finele perioadei de raportare	trimestriale cumulate					
A			B			I	2	3	4	5	6	7=5-6	8	
	10	03	03			Contributii de asigurari sociale de sanatate		500	500	500	500	302	198	306
	10	03	04			Contributii de asigurari pentru accidente de munca si boli profesionale		100	100	100	100	6	94	6
	10	03	06			Contributii pentru concedii si indemnizatii		100	100	100	100	48	52	48
6702	01					CULTURA, RECREERE SI RELIGIE		85.000	35.000	14.500	14.500	14.500		14.500
	20					CHELTUIELI CURENTE		85.000	35.000	14.500	14.500			14.500
	20	30				TITLUL II BUNURI SI SERVICII		50.000						
	20	30	30			Alte cheltuieli		50.000						
	20	30	30			Alte cheltuieli cu bunuri si servicii		50.000						
	59					TITLUL XI ALTE CHELTUIELI		35.000	35.000	14.500	14.500			
	59	12				Sustinerea cultelor		35.000	35.000	14.500	14.500			
6802	01					ASIGURARI SI ASISTENTA SOCIALA		433.000	248.000	264.450	264.450	243.023	21.427	311.914
	10					CHELTUIELI CURENTE		433.000	248.000	264.450	264.450	243.103	21.427	311.914
	10	01				TITLUL I CHELTUIELI DE PERSONAL		43.000	24.000	43.000	43.000	21.573	21.427	21.604
	10	01	01			Cheltuieli salariale in bani		34.000	18.000	34.000	34.000	17.615	16.385	17.626
	10	01	01			Salarii de baza		34.000	18.000	34.000	34.000	17.615	16.385	17.626
	10	03				Contributii		9.000	6.000	9.000	9.000	3.958	5.042	3.978
	10	03	01			Contributii de asigurari sociale de stat		5.500	3.500	5.500	5.500	2.782	2.718	2.796
	10	03	02			Contributii de asigurari de somaj		500	500	500	500	89	411	90
	10	03	03			Contributii de asigurari sociale de sanatate		2.000	1.000	2.000	2.000	914	1.086	918
	10	03	04			Contributii de asigurari pentru accidente de munca si boli profesionale		500	500	500	500	24	476	24

Capi- tol	Sub- capi- tol	Pa- ra- graf	Gru- pa / Titlu	Ar- ti- col	Al- ne- at	Denumire indicator	Credite de angajament	Credite bugetare		Angajamente legale	Angajamente legale de platit	Plati efectuate	Angajamente legale	Angajamente legale de platit	Cheltuieli efective
								anuale aprobat la finele perioadei de raportare	trimestriale cumulate						
A			B			I	2	3	4	5	6	7=5-6	8		
			10	03	06	Contributii pentru concedii si indemnizatii		500	500	500		149	500	351	150
			57			TITLUL VIII ASISTENTA SOCIALA		390.000	224.000	221.530		221.530	221.530	290.310	
			57	02		Ajutoare sociale		390.000	224.000	221.530		221.530	221.530	290.310	
			57	02	01	Ajutoare sociale in numerar		390.000	224.000	221.530		221.530	221.530	290.310	
			84			PLATI EFECTUATE IN ANII PRECEDENTI SI RECUPERATE IN ANUL CURENT				-80		-80			
			85			Titlul XIX PLATI EFECTUATE IN ANII PRECEDENTI SI RECUPERATE IN ANUL CURENT				-80		-80			
			85	01		Plati efectuate in anii precedenti si recuperate in anul curent				-80		-80			
			85	01	01	Plati efectuate in anii precedenti si recuperate in anul curent (SF)				-80		-80			
7000	02					Partea IV-a SERVICII SI DEZVOLTARE PUBLICA, LOCUINTE, MEDIU SI APE		710.000	540.000	319.672		319.672	319.672	319.878	
7002			01			LOCUINTE, SERVICII SI DEZVOLTARE PUBLICA		710.000	540.000	319.672		319.672	319.672	319.878	
			20			CHELTUIELI CURENTE		630.000	460.000	319.672		319.672	319.672	319.878	
			20	01		Bunuri si servicii		630.000	460.000	319.672		319.672	319.672	319.878	
			20	01	03	Incalzit, iluminat si forta motrica		190.000	150.000	106.208		106.208	106.208	106.208	
			20	01	04	Apa, canal si salubritate		236.000	136.000	105.371		105.371	105.371	105.371	
			20	01	09	Materiale si prestari de servicii cu caracter functional		204.000	174.000	108.093		108.093	108.093	108.299	
			70			CHELTUIELI DE CAPITAL		80.000	80.000						
			71			TITLUL XIII ACTIVE NEFINANCIARE		80.000	80.000						

Capi- tol	Sub- capi- tol	Pa- ra- graf	Gru- pa / Titlu	Ar- ti- col	Ali- ne- at	Denumire indicator	Credite de angajament	Credite bugetare		Angajamente legale	Angajamente legale de platit	Plati efectuate	Angajamente legale	Chektnielf efective
								anuale aprobrate la finele perioadei de raportare	trimestriale cumulate					
A			B			1	2	3	4	5	6	7=5-6	8	
			71	01		Active fixe		80.000						
			71	01	01	Constructii		80.000						
8000	02					Partea V-a ACTIUNI ECONOMICE		1.843.000	1.169.893	1.169.893	1.169.893	1.169.893	1.169.893	14.996
8402			01			TRANSPORTURI		1.993.000	1.169.893	1.169.893	1.169.893	1.169.893	1.169.893	14.996
						CHELTUIELI CURENTE		743.000	593.000	14.996	14.996	14.996	14.996	14.996
			20			TITLUL II BUNURI SI SERVICII		200.000	50.000	14.996	14.996	14.996	14.996	14.996
			20	01		Bunuri si servicii		200.000	50.000	14.996	14.996	14.996	14.996	14.996
			20	01	30	Alte bunuri si servicii pentru intretinere si functionare		200.000	50.000	14.996	14.996	14.996	14.996	14.996
			56			TITLUL VIII PROIECTE CU FINANTARE DIN FONDURI EXTERNE NERAMBURSABILE (FEN)								
						POSTADERARE		543.000	543.000					
			56	04		Programe din Fondul European Agricol de Dezvoltare Rurala (FEADR)		543.000	543.000					
			56	04	02	Finantarea externa nerambursabila		430.000	430.000					
			56	04	03	Cheltuieli neeligibile		113.000	113.000					
			70			CHELTUIELI DE CAPITAL		200.000	200.000	187.833	187.833	187.833	187.833	187.833
			71			TITLUL XIII ACTIVE NEFINANCIARE		200.000	200.000	187.833	187.833	187.833	187.833	187.833
			71	01		Active fixe		200.000	200.000	187.833	187.833	187.833	187.833	187.833
			71	01	01	Constructii		200.000	200.000	187.833	187.833	187.833	187.833	187.833
			79			OPERATIUNI FINANCIARE		1.050.000	1.050.000	967.064	967.064	967.064	967.064	967.064
			81			TITLUL XVII RAMBURSARI DE CREDITE		1.050.000	1.050.000	967.064	967.064	967.064	967.064	967.064
			81	04		Rambursarea imprumuturilor contractate pentru finantarea proiectelor cu finantare UE		1.050.000	1.050.000	967.064	967.064	967.064	967.064	967.064
9900	02					EXCEDENT/DEFICIT			1.050.000	967.064	967.064	967.064	967.064	4.731




Costy

Pag. 1 - lei-

Capi- tol	Sub- capi- tol	Pa- ra- graf	Gru- pa / Titlu	Ar- ti- col	Ali- ne- at	Denumire indicator	Prevederi bugetare anuale aprobrate la finele perioadei de raportare	Prevederi bugetare trimestriale cumulate	Drepturi constatate			Incasari realizate	Stingeri pe alte cai decat incasari	Drepturi constatate de incasat
									Total, din care:	din anii precedenti	din anul curent			
A						B	1	2	3=4+5	4	5	6	7	8=3-6-7
0						TOTAL TARA								
0001	10					TOTAL VENITURI-VENITURI	190.000	120.000	71.381		71.381	71.381		
0002						I. VENITURI CURENTE	190.000	120.000	71.381		71.381	71.381		
2900						C. VENITURI NEFISCALE	190.000	120.000	71.381		71.381	71.381		
3000						CL. VENITURI DIN PROPRIETATE	60.000	45.000	32.459		32.459	32.459		
3010						VENITURI DIN PROPRIETATE	60.000	45.000	32.459		32.459	32.459		
50						Alte venituri din proprietate	60.000	45.000	32.459		32.459	32.459		
3300	10					C2. VANZARI DE BUNURI SI SERVICII	130.000	75.000	38.922		38.922	38.922		
3310						VENITURI DIN PRESTARI DE SERVICII SI ALTE ACTIVITATI	130.000	75.000	38.922		38.922	38.922		
3310	16					Venituri din valorificarea produselor obtinute din activitatea proprie sau anexa	90.000	55.000	31.486		31.486	31.486		
3310	50					Alte venituri din prestari de servicii si alte activitati	40.000	20.000	7.436		7.436	7.436		

Conducatorul institutiei.



Conducatorul compartimentului
financiar-contabil

[Handwritten signature]

**CONTUL DE EXECUTIE AL INSTITUTIILOR PUBLICE
DIN VENITURI PROPRII SI SUBVENTII DIN BUGETUL L.C. -- CHELTUIELI**

30 Iunie 2015

Capi- tol	Sub- capi- tol	Pa- ra- gra- ful	Gru- pa / Titlu	Ali- ne- at	Denumire indicator	Credite de angajament	Credite bugetare		Angajamente bugetare	Angajamente legale	Plati efectuate	Angajamente legale de platit	Cheltuieli efective
							anuale aprobrate la finele perioadei de raportare	trimestriale cumulate					
A					B	1	2	3	4	5	6	7=5-6	8
0					TOTAL TARA								
5010					TOTAL CHELTUIELI DIN VENITURI PROPRII SI SUBVENTII		190.000	120.000	79.846	79.846	64.263	15.583	75.312
7410					PROTECTIA MEDIULUI		60.000	45.000	35.750	35.750	35.750		74.250
	05				Salubritate si gestiunea deseurilor		60.000	45.000	35.750	35.750	35.750		74.250
					Salubritate		60.000	45.000	35.750	35.750	35.750		74.250
8010					ACTIUNI GENERALE ECONOMICE, SI DE MUNCA		40.000	20.000	5.203	5.203	5.203		5.203
	01				Actiuni generale economice si comerciale		40.000	20.000	5.203	5.203	5.203		5.203
					Alte cheltuieli pentru actiuni generale economice si comerciale								
8710					ALTE ACTIUNI ECONOMICE		90.000	55.000	38.893	38.893	23.310	15.583	-4.141
	50				Alte actiuni economice		90.000	55.000	38.893	38.893	23.310	15.583	-4.141
9900					EXCEDENT/DEFICIT						7.118		