

COMUNA BANU  
NR. 1880 din 21.04.2015

BILANT  
31 MARTIE 2015

A.J.F.P. MUREȘ	
TREZORERIA	
Nr.	19
Din ziua	22 luna 04 anul 2015

pag.: 1 - lei -


COD	DENUMIRE INDICATORI	SOLD LA INCEPUTUL PERIOADEI	SOLD LA SFARSITUL PERIOADEI
01003	1.Active fixe necorporale (ct.2030000+2050000+2060000+		
01003	2080100+2080200+2330000-2800300-2800500-2800800-		
01003	2900400-2900500-2900800-2930100*)	13.330	13.330
01004	2.Instalatii tehnice, mijloace de transport, animale, plantatii, mobilier,		
01004	aparatura birotica si alte active corporale (ct.2130100+2130200+		
01004	2130300+2130400+2140000+2310000-2810300-2810400-		
01004	2910300-2910400-2930200*)	620.720	615.367
01005	3.Terenuri si cladiri (ct.2110100+2110200+2120000+2310000-		
01005	2810100-2810200-2910100-2910200-2930200)	53.911.113	53.911.113
01009	6.Creante necurente - sume ce urmeaza a fi incasate dupa o perioada		
01009	mai mare de un an (ct.4110201+4110208+4130200+4280202+		
01009	4610201+4610209-4910200-4960200) din care:	60.608	60.608
01010	Creante comerciale necurente - sume ce urmeaza a fi incasate dupa		
01010	o perioada mai mare de un an (ct.4110201+4110208+4130200+		
01010	4610201-4910200-4960200)	60.608	60.608
01015	7.TOTAL ACTIVE NECURENTE (rd.03+04+05+06+07+09)	54.605.771	54.600.418
01019	1.Stocuri (ct.3010000+3020100+3020200+3020300+3020400+		
01019	3020500+3020600+3020700+3020800+3020900+3030100+3030200+		
01019	3040100+3040200+3050100+3050200+3070000+3090000+3310000+		
01019	3320000+3410000+3450000+3460000+3470000+3490000+3510100+		
01019	3510200+ 3540100+3540500+ 3540600+3560000+3570000+3580000+		
01019	3590000+3610000+3710000+3810000+/-3480000+/-3780000-		
01019	3910000-3920100+3920200-3930000-3940100-3940500-3940600-		
01019	3950100-3950200-3950300-3950400-3950600-3950700-3950800-		
01019	3960000-3970000-3980000)	1.092.907	1.099.689
01021	Creante din operatiuni comerciale, avansuri si alte decontari (ct.2320000+		
01021	2340000+4090101+4090102+4110101+4110108+4130100+4180000+		
01021	4250000+4280102+4610101+4610109+4730109**+4810101+4810102+		
01021	4810103+4810200+4810300+4810900+4820000+4830000+4890000-		
01021	4910100-4960100+5120800) din care:	6.863.492	6.863.492
01022	Creante comerciale si avansuri (ct.2320000+2340000+4090101+		
01022	4090102+4110101+4110108+4130100+4180000+4610101-		
01022	4910100- 4960100),din care:	6.857.021	6.857.021
01023	Creante bugetare (ct.4310100**+4310200**+4310300**+4310400**+		
01023	4310500**+4310700**+4370100**+4370200**+4370300**+4420400+		
01023	4420800**+4440000**+4460000**+4480200+4610102+4630000+		
01023	4640000+4650100+4650200+4660401+4660402+4660500+		
01023	4660900+4810101**+4810102**+4810103**+4810900**+4820000**		
01023	-4970000), din care:	760.666	1.134.526
01024	Creantele bugetului general consolidat (ct.4630000+4640000+4650100+		
01024	4650200+4660401+4660402+4660500+4660900-4970000)	760.666	1.134.526
01030	Total creante curente (rd.21+23+25+27)	7.624.158	7.998.018
01033	Conturi la trezorerie, casa in lei.		
01033	(ct.5100000+5120101+5120501+5130101+		
01033	5130301+5130302+5140101+5140301+5140302+5150101+5150103+5150		
01033	301		
01033	+5150500+5150600+5160101+5160301+5160302+5170101+5170301+51		

COD	DENUMIRE INDICATORI	SOLD LA INCEPUTUL PERIOADEI	SOLD LA SFARSITUL PERIOADEI
01033	70302		
01033	+5200100+5210100+5210300+5230000+5250101+5250102+5250301+5250302		
01033	+5250400+5260000+5270000+5280000+5290101+5290201+5290301+5290400		
01033	+5290901+5310101+5500101+5520000+5550101+5550400+5570101+5580101		
01033	+5580201+5590101+5600101+5600300+5600401+5610100+5610300+5620101		
01033	+5620300+5620401+5710100+5710300+5710400+5740101+5740102+5740301		
01033	+5740302+5740400+5750100+5750300+5750400-7700000)	380.032	584.005
010331	Dobanda de incasat,alte valori,avansuri de trezorerie (ct.5180701+5320100+		
J10331	5320200+5320300+5320400+5320500+5320600+5320800+5420100)	11.750	17.160
01035	Conturi la institutii de credit, BNR, casa in valuta (ct.5110101+5110102+		
01035	5120102+5120402+5120502+5130102+5130202+5140102+5140202+		
01035	5150102+5150202+5150302+5160102+5160202+5170102+5170202+		
01035	5290102+5290202+5290302+5290902+5310402+5410102+5410202+		
01035	5500102+5550102+5550202+5570202+5580102+5580202+5580302+		
01035	5580303+5590102+5590202+5600102+5600103+5600402+5620102+		
01035	5620103+5620402)	18.622	13.333
01040	Total disponibilitati si alte valori (rd.33+33.1+35+35.1)	410.404	614.498
01045	7.TOTAL ACTIVE CURENTE (rd.19+30+31+40+41+41.1+42)	9.127.469	9.712.205
01046	8.TOTAL ACTIVE (rd.15+45)	63.733.240	64.312.623
01054	2.Imprumuturi pe termen lung (ct.1610200+1620200+1630200+		
01054	1640200+1650200+1660201+1660202+1660203+1660204+		
01054	1670201+1670202+1670203+1670208+1670209-1690200)	1.029.469	1.029.469
01055	3.Provizioane (ct.1510201+1510202+1510203+1510204+1510208)	147.938	561.047
01058	TOTAL DATORII NECURENTE (rd.52+54+55)	1.177.407	1.590.516
J1060	1.Datorii comerciale, avansuri si alte decontari (ct.2690100+4010100+		
01060	4030100+4040100+4050100+4080000+4190000+4620101+4620109+		
01060	4730109+4810101+4810102+4810103+4810200+4810300+4810900+		
01060	4820000+4830000+4890000+5090000+5120800), din care:	2.052.624	1.921.332
01061	Datorii comerciale si avansuri (ct.4010100+4030100+4040100+		
01061	4050100+4080000+4190000+4620101), din care:	82.992	98.281
01062	2.Datorii catre bugete (ct.4310100+4310200+4310300+4310400+4310500+		
01062	4310700+4370100+4370200+4370300+4400000+4410000+4420300+		
01062	4420800+4440000+4460000+4480100+4550501+4550502+4550503+		
01062	4620109+4670100+4670200+4670300+4670400+4670500+4670900+		
01062	4730109+4810900+4820000),din care:	100.300	105.296
010631	Contributii sociale (ct.4310100+4310200+4310300+4310400+4310500+		
010631	4310700+4370100+4370200+4370300)	77.245	80.285
01065	3.Datorii din operatiuni cu Fonduri externe nerambursabile si fonduri de		
01065	la buget,alte datorii catre alte organisme internationale (ct.4500200+		
01065	4500400+4500600+4510200+4510401+4540402+4540409+4510601+		
01065	4510602+4510603+4510605+4510606+4510609+4520100+4520200+		
01065	4530200+4540200+4540401+4540402+4540601+4540602+4540603+		
01065	4550200+4550401+4550402+4550403+4550404+4560400+4580401+		

COD	DENUMIRE INDICATORI	SOLD LA INCEPUTUL PERIOADEI	SOLD LA SFARSITUL PERIOADEI
01065	4580402+4580501+4580502+4590000+4620103+4730103+4760000)	3.685.536	3.685.536
01072	6.Salariile angajatilor (ct.4210000+4230000+4260000+4270100+4270300+		
01072	4280101)	156.490	170.099
01073	7.Alte drepturi cuvenite altor categorii de persoane (pensii, indemnizatii de		
01073	somaj, burse) (ct.4220100+4220200+4240000+4260000+4270200+		
01073	4270300+4290000+4380000), din care:	29.747	63.140
01075	9.Provizioane (ct.1510101+1510102+1510103+1510104+1510108)	819.063	191.711
01078	10.TOTAL DATORII CURENTE (rd.60+62+65+70+71+72+73+74+75)	6.843.760	6.137.114
01079	11.TOTAL DATORII (rd.58+78)	8.021.167	7.727.630
01080	12.ACTIVE NETE = TOTAL ACTIVE - TOTAL DATORII =		
	CAPITALURI		
01080	PROPRII (rd.80=rd.46-79=rd.90)	55.712.073	56.584.993
01084	1.Rezerve, fonduri (ct.1000000+1010000+1020101+1020102+1030000+		
01084	1040101+1040102+1050100+1050200+1050300+1050400+1050500+		
01084	1060000+1320000+1330000+1390100)	40.363.348	40.363.348
01085	2.Rezultatul reportat (ct.1170000-sold creditor)	21.368.352	15.499.251
01087	4.Rezultatul patrimonial al exercitiului (ct.1210000-sold creditor)		722.394
01088	5.Rezultatul patrimonial al exercitiului (ct1210000- sold debitor)	6.019.627	
01090	6.TOTAL CAPITALURI PROPRII (rd.84+85-86+87-88)	55.712.073	56.584.993

Conducatorul institutiei

Conducatorul compartimentului  
financiar- contabilPRIMAR  
RUS MIRCEACONTABIL  
COSTIN VALENTINA



CONTUL DE REZULTAT PATRIMONIAL

31 MARTIE 2015

pag.: 1 - lei -

COD	DENUMIRE INDICATORI	An precedent	An curent
02002	1.Venituri din impozite, taxe, contributi de asigurari si alte venituri ale bugetelor		
02002	(ct.7300100+7300200+7310100+7310200+7320100+7330000+7340000+7350100+		
02002	+7350200+7350300+7350400+7350500+7350600+7360100+7390000+7450100+		
02002	7450200+7450300+7450400+7450500+7450900+7460100+7460200+7460300+		
02002	7460900)	1.961.936	2.017.505
02003	2.Venituri din activitati economice		
02003	(ct.7210000+7220000+7510100+7510200+/-7090000)	22.307	23.498
02004	3.Finantari, subventii, transferuri, alocatii bugetare cu destinatie speciala		
02004	(ct.7510500+7710000+7720100+7720200+7740100+7740200+7750000+		
02004	7760000+7780000+7790101+7790109)	1.789.574	8.043
02005	4.Alte venituri operationale (ct.7140000+7180000+7500000++7510300+7510400+		
02005	7810200+7810300+7810401+7810402+7770000)	92.346	304.771
02006	TOTAL VENITURI OPERATIONALE (rd.02+03+04+05)	3.866.163	2.353.817
02008	1.Salarii si contributiile sociale aferente angajatilor		
02008	(ct.6410000+6420000+6450100+		
02008	6450200+6450300+6450400+6450500+6450600+6450800+6460000+6470000)	825.638	1.017.584
02009	2.Subventii si transferuri (ct.6700000+6710000+6720000+6730000+6740000+		
02009	6750000+6760000+6770000+6780000+6790000)	145.356	139.978
02010	3.Stocuri, consumabile, lucrari si servicii executate de terti (ct.6010000+6020100+		
02010	6020200+6020300+6020400+6020500+6020600+6020700+6020800+6020900+		
02010	6030000+6060000+6070000+6080000+6090000+6100000+6110000+6120000+		
02010	6130000+6140000+6220000+6230000+6240100+6240200+6260000+6270000+		
02010	6280000+6290100)	132.792	420.114
02011	4.Cheltuieli de capital, amortizari si provizioane (ct.6290200+6810100+		
02011	6810200+6810300+6810401+6810402+6820101+6820109+		
02011	6820200+6890100+6890200)	197.255	5.353
02012	5. Alte cheltuieli operationale (ct.6350000+6540000+6580101+6580109)	3.400	5.088
02013	TOTAL CHELTUIELI OPERATIONALE (rd.08+09+10+11+12)	1.304.441	1.588.117
02015	- EXCEDENT (rd.06-rd.13)	2.561.722	765.700
02018	V. CHELTUIELI FINANCIARE		
02018	(ct.6630000+6640000+6650100+6650200+6660000+		
02018	6670000+6680000+6690000+6860300+6860400+6860800)		18.215
02021	- DEFICIT (rd.18-rd.17)		18.215
02023	- EXCEDENT (rd.15+20-16-21)	2.561.722	747.485
02025	VIII. VENITURI EXTRAORDINARE (ct.7910000)	58	
02028	- EXCEDENT (rd.25-rd.26)	58	
02031	- EXCEDENT (rd.23+28-24-29)	2.561.780	747.485

Conducatorul institutiei



~~Conducatorul compartimentului~~  
financiar-contabil

*Costy*

SITUATIA FLUXURILOR DE TREZORERIE

31 MARTIE 2015

pag: 1 - lei -

COD	DENUMIRE INDICATORI	Total	Casa	Buget de stat ct. 5200100/7700000	Buget local ct. 5210100/7700000	Buget asigurari sociale de stat ct. 5250101+5250102/7700000	Buget asigurari pentru somaj ct. 5740101+5740102/7700000	Buget Fond national unic de asigurari sociale de sanatate ct. 5710100/7700000	Buget Fond pentru mediu ct. 5750100/7700000	Buget trezoreria statului ct. 5240100/7700000	Buget institutii publice finantate integral din venituri proprii ct. 5600101/7700000	Buget institutii publice finantate din venituri si subventii ct. 5610100/7700000	Buget activitati finantate din venituri proprii si activitati de privatizare ct. 5620101/7700000	Buget imprumuturi interne si externe ct. 5130101+5140101+5160101+5170101+5130301+5130302+5140301+5140302+5160301+5160302+5170301+5170302/7700000	Buget fonduri externe nerambursabile (sursa D) ct. 5150103+5150600/7700000	Alte dispozitii (cl.5XX)	
03002	1. Incasari	2.199.013	604.873		1.721.035								43.116			26.989	
03003	2. Plati	2.131.274	644.873	23.091	1.489.919								28.270			26.669	
03004	3. Numerar net din activitatea operationala (rd.02.-rd.03)			-23.091	231.116								14.843			1.326	
03011	2. Plati	18.215			18.215												
03012	3. Numerar net din activitatea de finantare (rd.10.-rd.11)	-18.215			-18.215												
03013	IV.CRESTEREA (DESCRETEREA) NETA DE NUMERAR SI ECHIVALENT DE NUMERAR (rd.04+rd.08+rd.12)	279.064		-23.091	212.900								14.843			1.326	
03014	V. NUMERAR SI ECHIVALENT DE NUMERAR LA INCEPUTUL ANULUI	386.023			352.206								106.166			21.579	
03015	VI.NUMERAR SI ECHIVALENT DE NUMERAR LA SFARSITUL PERIOADEI (rd.13+rd.14+rd.14.1.-rd.14.2.-rd.14.3)	609.096		-23.091	465.197								121.009			22.890	

Conducatorul institutiei

Conducatorul compartimentului  
financier-contabil

Viza trezoreriei



*Cosy*

Cod rând	TOTAL	CASA ct. 531010	Buget de stat ct. 5200100/7700000	Buget local ct. 5210100/7700000	Buget asigurări sociale de stat ct. 5250101+77000000	Buget asigurări pentru șomaj ct. 5740101+77000000	Buget publice finanțate integral din venituri proprii ct. 5600101/7700000	Buget instituții publice finanțate din venituri proprii și subvenții ct. 5610100/7700000	Buget finanțate din venituri proprii și buget activități	Buget fonduri externe nerambursabile (sursa D) ct. 5150103+5150300/7700000	Alte disponibilități (ct. 5xx)
A	B	1=2+3+...+15	4	5	6	10	11	12	14	15	
<b>DENUMIREA INDICATORULUI</b>											
<b>NUMERAR DIN ACTIVITATEA OPERAȚIONALĂ</b>											
1											
2	2370.741	604874	0	1.721.035				43.116			1.716
3	2141.677	604874	25.091	1.508.134				28.273			396
4	229.064	0	25.091	212.901				14.843			1.320
<b>NUMERAR DIN ACTIVITATEA DE INVESTIȚII</b>											
5											
6											
7											
8											
<b>NUMERAR DIN ACTIVITATEA DE FINANȚARE</b>											
9											
10											
11											
12											
13	229.064			212.901				14.843			1.320
14	380.032	0	0	252.296				106.166			21.570
14.1											
14.2											
14.3											
15	609.096			465.197				121.009			22.890
<b>NUMERAR ȘI ECHIVALENT DE NUMERAR LA ÎNCEPUTUL ANULUI</b>											
14.1	Sume recuperate din excedentul anului precedent**										
14.2	Sume utilizate din excedentul anului precedent**										
14.3	Sume transferate din disponibilități rezultate la finele anului precedent**										
15	<b>NUMERAR ȘI ECHIVALENT DE NUMERAR LA SFARȘITUL PERIOADEI (rd.13-rd.14-rd.14.1-rd.14.2-rd.14.3)</b>										

Notă: \*) La unitățile administrativ-teritoriale și unitățile de învățământ preuniversitar coloana 3 nu se adună la coloana 17 total

\*\*) Rândurile 14.1 și 14.2 se completează pentru bugetele locale, bugetul Fondului pentru mediu, bugetul veniturilor proprii, bugetul veniturilor proprii și subvenții, bugetele activităților cu venituri proprii, bugetele activităților de privatizare, Bugetul fondurilor externe nerambursabile (sursa 08/D - în situația existenței unui buget de venituri și cheltuieli)

\*\*\* Rândul 14.3 se completează pentru Bugetul fondurilor externe nerambursabile (sursa 08/D) în situația existenței doar a unui buget de venituri și cheltuieli pentru bugetul creditelor interne și bugetul creditelor externe

Conducătorul instituției

Conducătorul compartimentului  
-finanțelor - contabil

Viza trezoreriei

21.04.2015



SITUATIA FLUXURILOR DE TREZORERIE  
31 MARTIE 2015

pag.: 1 - lei -

COD	DENUMIRE INDICATORI	Total	Casa in valuta	Alte disponibilitati
04003	2. Plati			
04004	3. Numerar net din activitatea	5.289		5.289
04004	operationala (rd.02-rd.03)	-5.289		-5.289
04013	IV CRESTEREA (DESCRESTEREA) NETA DE			
04013	NUMERAR SI ECHIVALENT DE NUMERAR			
04013	(rd.04+rd.08+rd.12)	-5.289		-5.289
04014	V NUMERAR SI ECHIVALENT DE NUMERAR LA			
04014	INCEPUTUL PERIOADEI	18.622		18.622
04017	VI NUMERAR SI ECHIVALENT DE NUMERAR LA			
04017	FINELE PERIOADEI(rd.13+14+15-16)	13.333		13.333

Conducatorul institutiei

Conducatorul compartimentului  
financiar-contabil



A handwritten signature in black ink.

## DISPONIBIL DIN MIJLOACE CU DESTINATIE SPECIALA

31.03.2015

- lei -

DENUMRE INDICATORI	COD	DISPONIBIL LA INCEPUTUL ANULUI	INCASARI	PLATI	DISPONIBIL LA SFARSITUL PERIOADEI
TOTAL (rd.02 la 15)	05001	18.622	815	6.104	13.333
- Garantii materiale retinute gestionarilor conform Legii nr.22/1969	05003				
(ct.5500101,ct.5500102/analitice distincte)	05003	18.622	815	6.104	13.333

Conducatorul institutiei,

~~Conducatorul compartimentului  
financiar-contabil~~

A handwritten signature in black ink.




Situatia unor indicatori referitori la protectia copilului  
si a persoanelor cu handicap  
31.03.2015

pag.: 1

COD	DENUMIRE	NUMAR
08007	Asistenti personali pentru persoanele cu	
08007	handicap	3
08008	Indemnizatii lunare alocate persoanelor	
08008	cu handicap grav	45

Conducatorul institutiei

~~Conducatorul compartimentului~~  
financiar-contabil



Situatia activelor si datoriilor institutiilor publice  
din administratia locala  
31.03.2015

pag.: 1 - lei -

COD	DENUMIRE INDICATORI	Sold la inceputul anului	Sold la sfarsitul perioadei
18005	Disponibilitati in lei ale institutiilor publice locale si ale institutiilor publice de		
18005	subordonare locala, la trezorerii (ct.5100000+5120101+5120501+5150101+		
18005	5150103+5150500+5150600+5160101+5160301+5160302+5170101+5170301		
18005	+5170302+5210100+5210300+5280000+5290201+5290301+5290400+5290901		
18005	+5500101+ 5520000+5550101+5570101+5580101+5580201+5600101+		
18005	5600300+5610100+5610300+5620101+5620300-7700000), din care:	380.032	584.005
18008	Total (in baze cash) (rd.04+05)	380.032	584.005
18010	Total (in baze accrual)(rd.08+09)	380.032	584.005
18023	Alte valori		
	(ct.5320100+5320200+5320300+5320400+5320500+5320600+5320800)	11.750	17.160
18032	Disponibilitati ale institutiilor publice locale si ale institutiilor de subordonare locala		
18032	la institutiile de credit rezidente		
	(ct.5110101+5110102+5120102+5120402+5120502+		
18032	5150102+ 5150202+5160102+5160202+5170102+5170202+5290202+5290302+		
18032	5290902+5500102+5550102+5550202+5570202+5580102+5580302+5600102		
18032	+5600103+5620102+5620103), din care:	18.622	13.333
18036	Total (in baze cash) (rd.32+35)	18.622	13.333
18038	Total (in baze accrual) (rd.36+37)	18.622	13.333
18157	Creante comerciale necurente legale de livrari de bunuri si servicii de catre		
18157	autoritatile locale sau de institutii subordonate acestora (ct.4110201+4110208+		
18157	4130200+4610201-4910200-4960200) Total (rd.158+159+160+164) din care:	60.608	60.608
18159	- de la societati nefinanciare (S11),	60.608	60.608
18165	Creante comerciale curente legate de livrari de bunuri si servicii de catre autoritatile		
18165	locale sau de institutii subordonate acestora(ct.2320000+2340000+4090101+		
18165	4090102+4110101+4110108+4130100+4180000+4610101-4910100-4960100)		
18165	Total(rd.166+167+168+172)din care de la:	6.857.021	6.857.021
67	-de la societati nefinanciare (S11)	6.857.021	6.857.021
18176	1.Creante ale bugetului local (ct.4640000-4970000). Total (rd.177+178+179+183),		
18176	din care:	760.666	1.134.526
18177	- de la gospodariile populatie (S14)	760.666	1.134.526
18185	Total creante (rd.176+184)	760.666	1.134.526
18203	1.Sume datorate tertilor reprezentand garantii si cautiuni aflate in conturile		
18203	institutiilor publice (ct.4280101+4280201+4620101+4620109).Total (rd.204+205+		
18203	206), din care:	7.444	9.934
18204	- salariatilor (gospodariile populatiei)(S143)	7.444	9.934
18286	Credite pe termen lung primite (contractate, garantate, asimilate,etc)		
18286	de institutiile publice locale (ct.1620200+1630200+1670201+1670202+		
18286	1670203+1670209).Total (rd.287+288+289+289.1) din care acordate de:	1.029.469	1.029.469
182891	- Administratia centrala (exclusiv fondurile de securitate sociala) (S1311)		
182891	Credite pe termen lung primite din venituri din privatizare de catre		
182891	institutii publice din administratia locala (ct.1620200+1670203)	1.029.469	1.029.469
18290	Total (in baze cash)(rd.286)	1.029.469	1.029.469
18320	Datorii comerciale curente legate de livrari de bunuri si servicii (ct.4010100+		
18320	4030100+ 4040100+4050100+4080000+4190000+4620101).		
18320	Total (rd.321+322+326+327) din care catre:	82.992	98.281
18321	-Societati nefinanciare (S11)	82.992	98.281

COD	DENUMIRE INDICATORI	Sold la inceputul anului	Sold la sfarsitul perioadei
18331	Datoriile institutiilor publice din administratia locala catre bugete (ct.4420300+		
18331	4310100+4310200+4310300+4310400+4310500+4310700+4370100+4370200+		
18331	4370300+4420800+4440000+4460000+4480100)	100.300	105.296
18332	Salariile angajatilor (ct.4210000+4230000+4260000+4270100+4270300+		
18332	4280101)	156.490	170.099
18333	Alte drepturi cuvenite altor categorii de persoane (ct.4260000+4270200+4270300+		
18333	4290000+4380000)	29.747	63.140
18335	Total (rd.331+332+333+334)	286.537	338.535
18341	Avansuri primite de la Autoritatile de Certificare / Autoritatile de Management /		
18341	Agentiile de Plati - FORNDURI EXTERNE NERAMBURSABILE		
18341	POSTADERARE		
18341	SI FONDURI DE LA BUGET(ct.4580501+4580502)	3.685.536	3.685.536
183421	Provizioane necurente (ct.1510201+1510202+1510203+1510204+1510208), din		
183423	care:	147.938	561.047
183423	Provizioane necurente,constituite conform OUG71/2009 si OG17/2012		
183423	reprezentand drepturi salariale castigate in instanta (ct.1510203)	147.938	561.047
18343	Provizioane curente (ct.1510101+1510102+1510103+1510104+1510108), din		
183431	care:	819.063	191.711
183431	Provizioane curente,constituite conform OMFP416/2013 reprezentand arierate in		
183431	litigiu (din soldul ct.1510101)	191.711	191.711
183432	Provizioane curente,constituite conform OUG71/2009 si OG17/2012 reprezentand		
183432	drepturi salariale castigate in instanta (ct.1510103)	627.352	

Conducatorul institutiei

Conducatorul compartimentului  
financiar-contabil

I. PLATI RESTANTE  
31 MARTIE 2015

pag. 1 - lei -

DENUMIRE INDICATORI	COD	Sold la inceputul anului	Sold la finele perioadei	
			TOTAL	Din care: afereant sumelor angajate cu prevederi bugetare
PLATI RESTANTE-TOTAL (rd.150+300) din care:	40001	48.000	11.500	11.500
-sub 30 de zile(rd.151+301)	40002	32.000		
- peste 30 de zile (rd.152+302)	40003	16.000	11.500	11.500
PLATI RESTANTE - TOTAL SECTIUNEA DE FUNCTIONARE (rd.160+170+240+250+270+280+290) din care:	40150	48.000	11.500	11.500
-sub 30 de zile(rd.161+171+241+251+271+281+291)	40151	32.000		
-peste 30 de zile (rd.162+172+242+252+272+282+292)	40152	16.000	11.500	11.500
Plati restante catre furnizori,creditori din operatii comerciale (ct.4010100,ct.4030100,ct.4620101,ct.4620109)	40160			
(rd.161+162+163+165+166) din care:		48.000	11.500	11.500
-sub 30 de zile	40161	32.000		
- peste 30 de zile	40162	16.000	11.500	11.500

Conducatorul institutiei

~~Conducatorul compartimentului~~  
financiar-contabil

I. PLATI RESTANTE  
-bugete locale-  
31 MARTIE 2015

pag. 2 - lei -

DENUMIRE INDICATORI	COD	Sold la inceputul anului	Sold la finele perioadei	
			TOTAL	Din care: aferent sumelor angajate cu prevederi bugetare
PLATI RESTANTE-TOTAL (rd.150+300) din care:	42001	20.500		
-sub 30 de zile(rd.151+301)	42002	20.500		
PLATI RESTANTE - TOTAL SECTIUNEA DE FUNCTIONARE (rd.160+170+240+250+270+280+290) din care:	42150	20.500		
-sub 30 de zile(rd.161+171+241+251+271+281+291)	42151	20.500		
Plati restante catre furnizori,creditori din operatii comerciale ( 010100,ct.4030100,ct.4620101,ct.4620109)	42160			
(rd.161+162+163+165+166) din care:		20.500		
-sub 30 de zile	42161	20.500		

Conducatorul institutiei

~~Conducatorul compartimentului~~  
~~financiar-contabil~~

**I. PLATI RESTANTE**  
**-institutii publice finantate partial din venituri proprii-**  
**31 MARTIE 2015**

pag. 3 - lei -

DENUMIRE INDICATORI	COD	Sold la inceputul anului	Sold la finele perioadei	
			TOTAL	Din care: aferent sumelor angajate cu prevederi bugetare
PLATI RESTANTE-TOTAL (rd.150+300) din care:	53001	27.500	11.500	11.500
-sub 30 de zile(rd.151+301)	53002	11.500		
- peste 30 de zile (rd.152+302)	53003	16.000	11.500	11.500
PLATI RESTANTE - TOTAL SECTIUNEA DE FUNCTIONARE (rd.160+170+240+250+270+280+290) din care:	53150	27.500	11.500	11.500
-sub 30 de zile(rd.161+171+241+251+271+281+291)	53151	11.500		
-peste 30 de zile (rd.162+172+242+252+272+282+292)	53152	16.000	11.500	11.500
Plati restante catre furnizori,creditori din operatii comerciale (ct.4010100,ct.4030100,ct.4620101,ct.4620109)	53160			
(rd.161+162+163+165+166) din care:		27.500	11.500	11.500
-sub 30 de zile	53161	11.500		
-peste 30 de zile	53162	16.000	11.500	11.500

Conducatorul institutiei

~~Conducatorul compartimentului~~  
~~financiar contabil~~

TOTAL TARA


II. Sinteza platilor restante si arierate  
31.03.2015

Pag: 1

Nr rd	Explicatia	Plati restante		Plati restante aferente programelor nationale		Plati restante aferente fondurilor externe nerambursabile postaderare****)		Plati restante aferente fondurilor externe nerambursabile preaderare(sursa06)	
		total	din care arierate	total	din care arierate	total	din care arierate	total	din care arierate
	0	1	1.1	2	2.1	3	3.1	4	4.1
		11.500							

Conducatorul institutiei

Conducatorul compartimentului  
financiar-contabil



TOTAL TARA

II. Sinteza platilor restante si arierateelor  
-institutiilor publice finantate partial venituri proprii-  
31.03.2015


Pag: 2

Nr rd	Explicatie	Plati restante		Plati restante aferente programeelor nationale		Plati restante aferente fondurilor externe nerambursabile postaderare****)		Plati restante aferente fondurilor externe nerambursabile preaderare(sursa08)	
		total	din care arierate	total	din care arierate	total	din care arierate	total	din care arierate
	0	1	1.1	2	2.1	3	3.1	4	4.1
		11.500							

Conducatorul institutiei

Conducatorul compartimentului  
financiar-contabil

*Handwritten mark*



*Handwritten signature*





Capi- tol	Sub- capi- tol	Fa- ra- gra- f	Ar- ti- col	Ali- ne- at	Denumire indicator	Prevederi anuale aprobate la finele perioadei de raportare		Prevederi bugetare trimestriale cumulate	Drepturi constatate			Incasari realizate	Stingeri pe alte cai decat incasari	Drepturi constatate de incasat
						1	2		Total, din care:	din anii precedenti	din anul curent			
A						1	2	3=4+5	4	5	6	7	8=3-6-7	
0702	01				fizice	140.000	70.000	349.095	204.962	144.133	42.138	11.709	295.248	
	02				Impozit si taxa pe teren de la persoane juridice	10.000	5.000	19.333	9.166	10.167	3.510		15.823	
	03				Impozitul pe terenul extravilan	190.000	100.000	273.741	75.113	198.628	86.680	5.647	181.434	
	03				Taxe judiciare de timbru si alte taxe de timbru			1.970	801	1.169	1.169		801	
1000	02				A4 IMPOZITE SI TAXE PE BUNURI SI SERVICII	3.961.700	1.304.000	1.471.588	216.506	1.255.082	1.161.763	2.307	307.518	
1102	02				SUME DEFALCATE DIN TVA	3.708.700	1.152.000	1.082.000		1.082.000	1.082.000			
					Sume defalcate din taxa pe valoarea adaugata pentru finantarea cheltuielilor descentralizate la nivelul comunelor, oraselor, municipiilor, sectoarelor si Municipiului Bucuresti	3.572.000	1.111.000	1.042.000		1.042.000	1.042.000			
	06				Sume defalcate din taxa pe valoarea adaugata pentru echilibrarea bugetelor locale	136.700	41.000	40.000		40.000	40.000			
1602					TAXE PE UTILIZAREA BUNURILOR, AUTORIZAREA UTILIZARI BUNURILOR SAU PE DESFASURAREA DE ACTIVITATI	253.000	152.000	389.588	216.506	173.082	79.763	2.307	307.518	
	02				Impozit pe mijloacele de transport	153.000	52.000	369.879	213.649	156.230	62.911	2.307	304.661	
	01				Impozit pe mijloacele de transport detinute de persoane fizice*)									
	01				Impozit pe mijloace de transport detinute persoane de juridice*)	130.000	42.000	344.586	212.125	132.461	59.207	2.307	283.072	
	02				Alte taxe pe utilizarea bunurilor, autorizarea utilizarii bunurilor sau pe	23.000	10.000	25.293	1.524	23.769	3.704		21.589	



Capi- tol	Sub- capi- tol	Pa- ra- gra- ful	Gru- pa / Titlu	At- ti- col	Al- ne- at	Denumire indicator	Prevederi		Prevederi bugetare trimestriale cumulate	Drepturi constatate			Incasari realizate	Stingeri pe alte cai decat incasari	Pag. 4 - lei-
							1 anuale aprobat la finele perioadei de raportare	2		Total, din care:	din anii precedenti	din anul curent			
						B									
3702	04					Varsaminte din sectiunea de functionare		116.000		3=4+5	4	5	6	7	8=3-6-7
4100	02					IV. SUBVENTII		145.000	13.000	8.043		8.043	8.043		
4200						SUBVENTII DE LA ALTE NIVELE ALE ADMINISTRATIEI PUBLICE		145.000	13.000	8.043		8.043	8.043		
4202						SUBVENTII DE LA BUGETUL DE STAT		145.000	13.000	8.043		8.043	8.043		
	34					Subventii pentru acordarea ajutorului pentru incalzirea locuintei cu lemne, carbuni, combustibili, petrolieri		50.000	10.000	4.602		4.602	4.602		
	41					Subventii de la bugetul de stat pentru finantarea sanatatii		15.000	3.000	3.441		3.441	3.441		
	65					Finantarea Programului National de Dezvoltare Locala		80.000							
4502						SUME PRIMITE DE LA UE/ALII DONATORI IN CONTUL PLATILOR EFECTUATE SI PREFINANTARI		1.580.000	1.480.000						
	04					Fondul European Agricol de Dezvoltare Rurala		1.580.000	1.480.000						
	01					Sume primite in contul platilor efectuate in anul curent		430.000	430.000						
	02					Sume primite in contul platilor efectuate in anii anteriori		1.150.000	1.050.000						

Conducatorul institutiei,  
financiar-contabil

Conducatorul institutiei,

## TOTAL TARA

CONTUL DE EXECUTIE AL BUGETULUI LOCAL - CHELTUIELI  
31 MARTIE 2015

Capi- tol	Sub- ra- to- l	Pa- ra- gra- ful	Ar- ti- col	Al- ne- at	Denumire indicator	Credite de angajament	Credite bugetare			Angajamente legale	Plati efectuate	Angajamente legale de platit	Cheltuieli efective
							anuale aprobat la finele perioadei de raportare	2	3				
A					B	1	2	3	4	5	6	7=5-6	8
5002					TOTAL CHELTUIELI		7.467.000	3.457.000	3.809.612	3.885.545	1.508.134	2.377.411	1.563.946
5100	02				Partea I-a SERVICII PUBLICE GENERALE		1.087.000	542.000	602.974	602.974	248.377	354.597	232.817
5102					AUTORITATI PUBLICE SI ACTIUNI EXTERNE		880.000	392.000	583.112	583.112	228.515	354.597	212.955
	01				Autoritati executive si legislative		880.000	392.000	583.112	583.112	228.515	354.597	212.955
	03				Autoritati executive		880.000	392.000	583.112	583.112	228.515	354.597	212.955
5402					ALTE SERVICII PUBLICE GENERALE		57.000	392.000	583.112	583.112	228.515	354.597	212.955
	05				Fond de rezerva bugetara la dispozitia autoritatilor locale		57.000	392.000	583.112	583.112	228.515	354.597	212.955
5502					TRANZACTII PRIVIND DATORIA PUBLICA SI IMPRUMUTURI		150.000	150.000	19.862	19.862	19.862	19.862	19.862
6000	02				Partea II-a APARARE, ORDINE PUBLICA SI SIGURANTA NATIONALA		20.000	5.000	15.000	15.000	3.502	11.498	3.582
6102					ORDINE PUBLICA SI SIGURANTA NATIONALA		20.000	5.000	15.000	15.000	3.502	11.498	3.582
	05				Protectie civila si protectia contra incendiilor (protectie civila nonmilitara)		20.000	5.000	15.000	15.000	3.502	11.498	3.582
6500	02				Partea III-a CHELTUIELI SOCIAL-CULTURALE		3.770.000	1.170.000	3.074.302	3.074.302	1.062.986	2.011.316	1.129.279
6502					INVATAMANT		3.241.000	1.037.000	2.909.712	2.909.712	942.224	1.967.488	975.011
	03				Invatamant prescolar si primar		1.271.000	409.000	1.263.323	1.263.323	377.391	885.932	393.246
	01				Invatamant prescolar		387.000	128.000	384.728	384.728	118.201	266.527	120.758
	02				Invatamant primar		884.000	281.000	878.595	878.595	259.190	619.405	272.488
	04				Invatamant secundar		1.970.000	628.000	1.646.389	1.646.389	564.833	1.081.556	581.765
	01				Invatamant secundar inferior		1.685.000	547.000	1.362.929	1.362.929	499.076	863.853	513.340
	03				Invatamant profesional		285.000	81.000	283.460	283.460	65.757	217.703	68.425
6602					SANATATE		15.000	5.000	15.000	15.000	3.441	11.559	3.532
	08				Servicii de sanatate publica		15.000	5.000	15.000	15.000	3.441	11.559	3.532

Capi- tol	Sub- capi- tol	Pa- ra- graf	Gru- pa / Titlu	Ar- ti- col	Al- ne- at	Denumire indicator	Credite de angajament	Credite bugetare		Angajamente legale	Plati efectuate	Angajamente legale de platit	Cheltuieli efective
								anuale aprobat la finele perioadei de raportare	trimestriale cumulate				
A			B										
			2	3	4	5	6	7=5-6	8				
6702	50					CULTURA, RECREERE SI RELIGIE	85.000	128.000	149.590	149.590	117.321	32.269	150.736
						Alte servicii in domeniile culturii, recreerii si religiei	85.000						
6802	05					ASIGURARI SI ASISTENTA SOCIALA	429.000	88.000	109.608	109.608	77.339	32.269	77.450
						Asistenta sociala in caz de boli si invaliditati	326.000	88.000	109.608	109.608	77.339	32.269	77.450
						Asistenta sociala in caz de invaliditate	326.000	88.000	109.608	109.608	77.339	32.269	77.450
						Prevenirea excluderii sociale	103.000	40.000	39.982	39.982	39.982		73.286
						Ajutor social	103.000	40.000	39.982	39.982	39.982		73.286
7000	02					Partea IV-a SERVICII SI DEZVOLTARE	710.000	210.000	112.340	188.273	188.273		188.272
						PUBLICA, LOCUINTE, MEDIU SI APE	710.000	210.000	112.340	188.273	188.273		188.272
7002	50					LOCUINTE, SERVICII SI DEZVOLTARE PUBLICA							
						Alte servicii in domeniile locuintelor, serviciilor si dezvoltarii comunale	710.000	210.000	112.340	188.273	188.273		188.272
8000	02					Partea V-a ACTIUNI ECONOMICE	1.880.000	1.530.000	4.996	4.996	4.996		9.996
8402	03					TRANSPORTURI	1.880.000	1.530.000	4.996	4.996	4.996		9.996
						Transport rutier	1.880.000	1.530.000	4.996	4.996	4.996		9.996
						Drumuri si poduri	1.880.000	1.530.000	4.996	4.996	4.996		9.996
9900	02					EXCEDENT/DEFICIT					212.901		9.996

## TOTAL TARA

 DETALIEREA CHELTUIELILOR  
 - buget local -  
 31 MARTIE 2015

Capi- tol	Sub- capi- tol	Pa- ra- graf	Gr- pa / Titlu	Ar- ti- col	Al- ne- at	Denumire indicator	Credite de angajament	Credite bugetare			Angajamente legale	Plati efectuate	Angajamente legale de platit	Cheltuieli efective
								anuale aprobate la finele perioadei de raportare	2	3				
			A			B	1							
5002						TOTAL CHELTUIELI		7.467.000	3.457.000	3.809.612	3.885.545	1.508.134	2.377.411	1.563.946
			01			CHELTUIELI CURENTE		6.121.000	2.407.000	3.810.662	3.886.595	1.509.184	2.377.411	1.558.593
			10			TITLUL I CHELTUIELI DE PERSONAL		3.373.000	1.118.000	3.373.000	3.373.000	995.589	2.377.411	1.010.351
			20			TITLUL II BUNURI SI SERVICII		1.686.000	612.000	312.857	388.790	388.790		390.049
			30			TITLUL III DOBANZI		132.000	132.000	18.215	18.215	18.215		18.215
			50			TITLUL V FONDURI DE REZERVA		57.000						
			56			TITLUL VIII PROIECTE CU FINANTARE DIN FONDURI EXTERNE NERAMBURSABILE (FEN)								
						POSTADERARE		430.000	430.000					
			57			TITLUL VIII ASISTENTA SOCIALA		388.000	115.000	106.590	106.590	106.590		139.978
			59			TITLUL XI ALTE CHELTUIELI		55.000						
			70			CHELTUIELI DE CAPITAL		296.000						
			71			TITLUL XIII ACTIVE NEFINANCIARE		296.000						
			79			OPERATIUNI FINANCIARE		1.050.000	1.050.000					5.353
			81			TITLUL XVII RAMBURSARI DE CREDITE		1.050.000	1.050.000					5.353
			84			PLATI EFECTUATE IN ANII PRECEDENTI SI RECUPERATE IN ANUL CURENT				-1.050	-1.050	-1.050		
			85			TITLUL XIX PLATI EFECTUATE IN ANII PRECEDENTI SI RECUPERATE IN ANUL CURENT				-1.050	-1.050	-1.050		
5100	02					Partea I-a SERVICII PUBLICE GENERALE		1.087.000	542.000	602.974	602.974	248.377	354.597	232.817
5102						AUTORITATI PUBLICE SI ACTIVITUNI EXTERNE		880.000	392.000	583.112	583.112	228.515	354.597	212.955
			01			CHELTUIELI CURENTE		880.000	392.000	584.162	584.162	229.565	354.597	212.955
			10			TITLUL I CHELTUIELI DE PERSONAL		487.000	180.000	487.000	487.000	132.403	354.597	129.805
			10	01		Cheltuieli salariale in bani		426.000	150.000	426.000	426.000	108.794	317.206	106.403
			10	01	01	Salarii de baza		410.000	144.000	410.000	410.000	103.651	306.349	103.206

Capi- tol	Sub- capi- tol	Pa- ra- graf	Gru- pa / Titlu	Ar- ti- col	Ali- ne- at	Denumire indicator	Credite de angajament	Credite bugetare		Angajamente legale	Plati efectuate	Angajamente legale de platit	Cheltuieli efective	
								anuale aprobat la finele perioadei de raportare	trimestriale cumulate					
A						B	1	2	3	4	5	6	7=5-6	8
			10	01	12	Indemnizatii platile unor persoane din afara unitatii		16.000	6.000	16.000	5.143	10.857	3.197	
			10	03		Contributii		61.000	30.000	61.000	23.609	37.391	23.402	
			10	03	01	Contributii de asigurari sociale de stat		47.000	21.000	47.000	16.375	30.625	16.304	
			10	03	02	Contributii de asigurari de somaj		1.600	1.000	1.600	514	1.086	509	
			10	03	03	Contributii de asigurari sociale de sanatate		10.600	6.500	10.600	5.681	4.919	5.557	
			10	03	04	Contributii de asigurari pentru accidente de munca si boli profesionale		800	500	800	159	641	155	
			10	03	06	Contributii pentru concedii si indemnizatii		1.000	1.000	1.000	880	120	877	
			20			TITLUL II BUNURI SI SERVICII		393.000	212.000	97.162	97.162		83.150	
			20	01		Bunuri si servicii		383.000	204.000	90.177	90.177		79.517	
			20	01	01	Furnituri de birou		10.000	4.900	4.113	4.113		4.003	
			20	01	02	Materiale pentru curatenie		2.000	1.100	1.037	1.037		1.037	
			20	01	03	Incalzit, iluminat si forta motrica		70.000	40.000	18.035	18.035		18.035	
			20	01	05	Carburanti si lubrifianti		50.000	30.000	11.395	11.395		1.395	
			20	01	08	Posta, telecomunicatii, radio, tv, internet		30.000	10.000	9.603	9.603		9.603	
			20	01	09	Materiale si prestari de servicii cu caracter functional		223.000	118.000	45.994	45.994		45.444	
			20	05		Bunuri de natura obiectelor de inventar		3.000	3.000	2.852	2.852			
			20	05	30	Alte obiecte de inventar		3.000	3.000	2.852	2.852			
			20	06		Deplasari, detasari, transferari		5.000	5.000	4.133	4.133		3.833	
			20	06	01	Deplasari interne, detasari, transferari		5.000	5.000	4.133	4.133		3.833	



Capi- tol	Sub- capi- tol	Pa- ra- graf	Gru- pa / Titlu	Ar- ti- col	Ali- ne- at	Denumire indicator	Credite de angajament	Credite bugetare		Angajamente legale	Plati efectuate	Angajamente legale de platit	Cheltuieli efective	
								anuale aprobat la finele perioadei de raportare	trimestriale cumulate					
A						B	1	2	3	4	5	6	7=5-6	8
			20	30		Alte cheltuieli								
			20	30	02	Protocol si reprezentare								
			84			PLATI EFECTUATE IN ANII PRECEDENTI SI RECUPERATE IN ANUL CURENT				-1.050	-1.050			-200
			85			Titlul XIX PLATI EFECTUATE IN ANII PRECEDENTI SI RECUPERATE IN ANUL CURENT				-1.050	-1.050			-200
			85	01		Plati efectuate in anii precedenti si recuperate in anul curent				-1.050	-1.050			
			85	01	01	Plati efectuate in anii precedenti si recuperate in anul curent (SF)				-1.050	-1.050			
5402						ALTE SERVICII PUBLICE GENERALE		57.000						
			01			CHELTUIELI CURENTE		57.000						
			50			TITLUL V FONDURI DE REZERVA		57.000						
			50	04		Fond de rezerva bugetara la dispozitia autoritatilor locale		57.000						
5502						TRANZACTII PRIVIND DATORIA PUBLICA SI IMPRUMUTURI		150.000	150.000	19.862	19.862		19.862	19.862
			01			CHELTUIELI CURENTE		150.000	150.000	19.862	19.862		19.862	19.862
			20			TITLUL II BUNURI SI SERVICII		18.000	18.000	1.647	1.647		1.647	1.647
			20	24		Comisioane si alte costuri aferente imprumuturilor		18.000	18.000	1.647	1.647		1.647	1.647
			20	24	02	Comisioane si alte costuri aferente imprumuturilor interne		18.000	18.000	1.647	1.647		1.647	1.647
			30			TITLUL III DOBANZI		132.000	132.000	18.215	18.215		18.215	18.215
			30	01		Dobanzi aferente datoriei publice interne		132.000	132.000	18.215	18.215		18.215	18.215

Capi- toi	Sub- capi- toi	Pa- ra- graf	Gru- pa / Titlu	Ar- ti- col	Ali- ne- at	Denumire indicator	Credite de angajament	Credite bugetare			Angajamente legale	Plati efectuate	Angajamente legale de platit	Cheltuieli efective
								anuale aprobrate la finele perioadei de raportare	2	3				
			<b>A</b>			<b>B</b>	<b>1</b>							
			30	01	02	Dobanzi aferente creditelor interne garantate		132.000	132.000	18.215	18.215		18.215	
6000	02					Partea II-a APARARE, ORDINE PUBLICA SI SIGURANTA NATIONALA		20.000	5.000	15.000	3.502	11.498	3.582	
6102						ORDINE PUBLICA SI SIGURANTA NATIONALA		20.000	5.000	15.000	3.502	11.498	3.582	
			01			CHELTUIELI CURENTE		20.000	5.000	15.000	3.502	11.498	3.582	
			10			TITLUL I CHELTUIELI DE PERSONAL		15.000	5.000	15.000	3.502	11.498	3.582	
			10	01		Cheltuieli salariale in bani		12.000	3.700	12.000	2.859	9.141	2.925	
			10	01	01	Salarii de baza		12.000	3.700	12.000	2.859	9.141	2.925	
			10	03		Contributii		3.000	1.300	3.000	643	2.357	657	
			10	03	01	Contributii de asigurari sociale de stat		2.100	800	2.100	452	1.648	462	
			10	03	02	Contributii de asigurari de somaj		100	100	100	15	85	15	
			10	03	03	Contributii de asigurari sociale de sanatate		500	200	500	149	351	153	
			10	03	04	Contributii de asigurari pentru accidente de munca si boli profesionale		100	100	100	3	97	3	
			10	03	06	Contributii pentru concedii si indemnizatii		200	100	200	24	176	24	
			20			TITLUL II BUNURI SI SERVICII		5.000						
			20	01		Bunuri si servicii		5.000						
			20	01	09	Materiale si prestari de servicii cu caracter functional		5.000						
6500	02					Partea III-a CHELTUIELI SOCIAL-CULTURALE		3.770.000	1.170.000	3.074.302	1.062.986	2.011.316	1.129.279	
6502						INVATAMANT		3.241.000	1.037.000	2.909.712	942.224	1.967.488	975.011	
			01			CHELTUIELI CURENTE		3.225.000	1.037.000	2.909.712	942.224	1.967.488	969.658	

Capi- tol	Sub- capitol	Pa- ra- graf	Ar- ti- col	Ali- ne- at	Denumire indicator	Credite de angajament	Credite bugetare		Angajamente bugetare	Angajamente legale	Plati efectuate	Angajamente legale de platit	Cheltuieli efective
							anuale aprobrate la finele perioadei de raportare	trimestriale cumulate					
A					B	1	2	3	4	5	6	7=5-6	8
					TITLUL I CHELTUIELI DE PERSONAL								
		10			Cheltuieli salariale in bani		2.813.000	915.000	2.813.000	2.813.000	845.512	1.967.488	862.590
		10	01		Salarii de baza		2.262.000	747.000	2.262.000	2.262.000	690.506	1.571.494	704.595
		10	01	01	Alte sporuri		1.989.000	648.000	1.989.000	1.989.000	646.821	1.342.179	652.097
		10	01	06	Fond aferent platii cu ora		67.000	21.000	67.000	67.000	13.351	53.649	15.022
		10	01	11	Contributii		206.000	78.000	206.000	206.000	30.334	175.666	37.476
		10	03		Contributii de asigurari sociale de stat		551.000	168.000	551.000	551.000	155.006	395.994	157.995
		10	03	01	Contributii de asigurari sociale de stat		377.000	113.400	377.000	377.000	109.000	268.000	110.937
		10	03	02	Contributii de asigurari de somaj		12.400	4.400	12.400	12.400	3.108	9.292	3.169
		10	03	03	Contributii de asigurari sociale de sanatate		121.800	37.300	121.800	121.800	35.927	85.873	36.639
		10	03	04	Contributii de asigurari pentru accidente de munca si boli profesionale		4.200	1.800	4.200	4.200	1.098	3.102	1.118
		10	03	06	Contributii pentru concedii si indemnizatii		35.600	11.100	35.600	35.600	5.873	29.727	6.132
		20			TITLUL II BUNURI SI SERVICII		390.000	122.000	390.000	390.000	96.712	297.288	106.984
		20	01		Bunuri si servicii		295.000	107.000	295.000	295.000	91.279	203.721	101.046
		20	01	01	Furnituri de birou		5.000	1.000	5.000	5.000	22	2.978	22
		20	01	02	Materiale pentru curatenie		4.000	1.000	4.000	4.000			
		20	01	03	Încalzit, iluminat si forta motrica		175.000	60.000	175.000	175.000	60.000	115.000	63.277
		20	01	04	Apa, canal si salubritate		17.000	5.000	17.000	17.000	764	16.236	764
		20	01	05	Carburanti si lubrifianti		4.000		4.000	4.000			
		20	01	06	Piese de schimb		5.000	3.000	5.000	5.000	2.591	2.409	4.700
		20	01	07	Transport		42.000	26.000	42.000	42.000	22.185	19.815	24.256
		20	01	08	Posta, telecomunicatii, radio, tv, internet		13.000	5.000	13.000	13.000	1.442	1.558	1.442

Capi- tol	Sub- capi- tol	Pa- ra- graf	Gru- pa / Titlu	Ar- ti- col	Ali- ne- at	Denumire indicator	Credite de angajament	Credite bugetare		Angajamente bugetare	Angajamente legale	Plati efectuate	Angajamente legale de platit	Cheltuieli efective
								anuale aprobrate la finele perioadei de raportare	trimestriale cumulate					
A						B	1	2	3	4	5	6	7=5-6	8
	20	01	30			Alte bunuri si servicii pentru intretinere si functionare		30.000	6.000	4.275	4.275	4.275	7=5-6	3.995
	20	02				Reparatii curente		40.000	3.000					
	20	05				Bunuri de natura obiectelor de inventar		12.000	3.000					
	20	05	30			Alte obiecte de inventar		12.000	3.000					
	20	06				Deplasari, detasari, transferari		5.000	1.000	434	434	434		850
	20	06	01			Deplasari interne, detasari, transferari		5.000	1.000	434	434	434		850
	20	11				Carti, publicatii si materiale documentare		6.000						
	20	13				Pregatire profesionala		7.000	4.000					
	20	30				Alte cheltuieli		25.000	7.000	4.999	4.999	4.999		5.088
	20	30	30			Alte cheltuieli cu bunuri si servicii		25.000	7.000	4.999	4.999	4.999		5.088
	57					TITLUL VIII ASISTENTA SOCIALA		2.000						84
	57	02				Ajutoare sociale		2.000						84
	57	02	01			Ajutoare sociale in numerar		2.000						84
	59					TITLUL XI ALTE CHELTUIELI		20.000						
	59	01				Burse		20.000						
	70					CHELTUIELI DE CAPITAL		16.000						
	71					TITLUL XIII ACTIVE NEFINANCIARE		16.000						
	71	01				Active fixe		16.000						5.353
	71	01	01			Constructii		6.000						5.353
	71	01	02			Masini, echipamente si mijloace de transport								5.353
	71	01	30			Alte active fixe (inclusiv reparatii capitale)		10.000						
						SANATATE		15.000	5.000	15.000	15.000	3.441	11.559	3.532

Capi- tol	Sub- capi- tol	Pa- ra- graf	Ar- ti- col	Ali- ne- at	Denumire indicator	Credite de angajament	Credite bugetare		Angajamente bugetare	Angajamente legale	Plati efectuate	Angajamente legale de platit	Cheltuieli efective		
							anuale aprobat la finele perioadei de raportare	trimestriale cumulate							
A				B				1	2	3	4	5	6	7=5-6	8
		01			CHELTUIELI CURENTE				15.000	5.000	15.000	15.000	3.441	11.559	3.532
		10			TITLUL I CHELTUIELI DE PERSONAL				15.000	5.000	15.000	15.000	3.441	11.559	3.532
		10	01		Cheltuieli salariale in bani				12.000	3.000	12.000	12.000	2.800	9.200	2.875
		10	01	01	Salarii de baza				12.000	3.000	12.000	12.000	2.800	9.200	2.875
		10	03		Contributii				3.000	2.000	3.000	3.000	641	2.359	657
		10	03	01	Contributii de asigurari sociale de stat				2.000	1.000	2.000	2.000	456	1.550	462
		10	03	02	Contributii de asigurari de somaj				300	300	300	300	15	285	15
		10	03	03	Contributii de asigurari sociale de sanatate				500	500	500	500	149	351	153
		10	03	04	Contributii de asigurari pentru accidente de munca si boli profesionale				100	100	100	100	3	97	3
		10	03	06	Contributii pentru concedii si indemnizatii				100	100	100	100	24	76	24
6702		01			CULTURA, RECREERE SI RELIGIE				85.000						
		20			CHELTUIELI CURENTE				85.000						
		20	30		TITLUL II BUNURI SI SERVICII				50.000						
		20	30		Alte cheltuieli				50.000						
		20	30	30	Alte cheltuieli cu bunuri si servicii				50.000						
		59			TITLUL XI ALTE CHELTUIELI				35.000						
		59	12		Sustinerea cultelor				35.000						
6802		01			ASIGURARI SI ASISTENTA SOCIALA				429.000	128.000	149.590	149.590	117.321	32.269	150.736
		10			CHELTUIELI CURENTE				429.000	128.000	149.590	149.590	117.321	32.269	150.736
		10	01		TITLUL I CHELTUIELI DE PERSONAL				43.000	13.000	43.000	43.000	10.731	32.269	10.842
		10	01		Cheltuieli salariale in bani				34.000	9.000	34.000	34.000	8.762	25.238	8.853
		10	01	01	Salarii de baza				34.000	9.000	34.000	34.000	8.762	25.238	8.853

Capi- tol	Sub- capi- tol	Pa- ra- graf	Gr- pa / Titlu	Ar- ti- col	Ali- ne- at	Denumire indicator	Credite de angajament	Credite bugetare		Angajamente bugetare	Angajamente legale	Plati efectuate	Angajamente legale de platit	Cheltuieli efective
								anuale aprobat la finele perioadei de raportare	3 trimestriale cumulate					
A		B					1	2	3	4	5	6	7=5-6	8
			10	03		Contributii		9.000	4.000	9.000	9.000	1.969	7.031	1.989
			10	03	01	Contributii de asigurari sociale de stat		4.500	1.500	4.500	4.500	1.384	3.116	1.398
			10	03	02	Contributii de asigurari de somaj		1.000	500	1.000	1.000	44	956	45
			10	03	03	Contributii de asigurari sociale de sanatate		2.500	1.000	2.500	2.500	455	2.045	459
			10	03	04	Contributii de asigurari pentru accidente de munca si boli profesionale		500	500	500	500	12	488	12
			10	03	06	Contributii pentru concedii si indemnizatii		500	500	500	500	74	426	75
			57			TITLUL VIII ASISTENTA SOCIALA		386.000	115.000	106.590	106.590	106.590	106.590	139.894
			57	02		Ajutoare sociale		386.000	115.000	106.590	106.590	106.590	106.590	139.894
			57	02	01	Ajutoare sociale in numerar		386.000	115.000	106.590	106.590	106.590	106.590	139.894
7000	02					Partea IV-a SERVICII SI DEZVOLTARE PUBLICA, LOCUINTE, MEDIU SI APE		710.000	210.000	112.340	188.273	188.273	188.273	188.272
7002						LOCUINTE, SERVICII SI DEZVOLTARE PUBLICA		710.000	210.000	112.340	188.273	188.273	188.273	188.272
			01			CHELTUIELI CURENTE		630.000	210.000	112.340	188.273	188.273	188.273	188.272
			20			TITLUL II BUNURI SI SERVICII		630.000	210.000	112.340	188.273	188.273	188.273	188.272
			20	01		Bunuri si servicii		630.000	210.000	112.340	188.273	188.273	188.273	188.272
			20	01	03	Incalzit, iluminat si forta motrica		190.000	50.000	49.366	49.367	49.367	49.367	49.366
			20	01	04	Apa, canal si salubritate		200.000	70.000	62.974	62.974	62.974	62.974	62.974
			20	01	09	Materiale si prestari de servicii cu caracter functional		240.000	90.000		75.932	75.932		75.932
			70			CHELTUIELI DE CAPITAL		80.000						
			71			TITLUL XIII ACTIVE NEFINANCIARE		80.000						
			71	01		Active fixe		80.000						

Capi- tol	Sub- capitol	Pa- ra- gra- ful	Gru- pa / Titlu	Ar- ti- col	Al- ne- at	Denumire indicator	Credite de angajament	Credite bugetare		Angajamente bugetare	Angajamente legale	Plati efectuate	Angajamente legale de platit	Cheltuieli efective	
								anuale aprobrate la finele perioadei de raportare	trimestriale cumulate						
A						B	1	2	3	4	5	6	7=5-6	8	
8000	02		71	01	01	Constructii		80.000							
8402						Partea V-a ACTIUNI ECONOMICE TRANSPORTURI		1.880.000	1.530.000	4.996	4.996	4.996		9.996	
		01				CHELTUIELI CURENTE		1.880.000	1.530.000	4.996	4.996	4.996		9.996	
		20				TITLUL II BUNURI SI SERVICII		630.000	480.000	4.996	4.996	4.996		9.996	
		20		01		Bunuri si servicii		200.000	50.000	4.996	4.996	4.996		9.996	
		20		01	30	Alte bunuri si servicii pentru intretinere si functionare		200.000	50.000	4.996	4.996	4.996		9.996	
		56				TITLUL VIII PROIECTE CU FINANTARE DIN FONDURI EXTERNE NERAMBURSABILE (FEN) POSTADERARE		430.000	430.000						
		56		04		Programe din Fondul European Agricol de Dezvoltare Rurala (FEADR)		430.000	430.000						
		56		04	02	Finantarea externa nerambursabila		430.000	430.000						
		70				CHELTUIELI DE CAPITAL		200.000							
		71				TITLUL XIII ACTIVE NEFINANCIARE		200.000							
		71		01		Active fixe		200.000							
		71		01	01	Constructii		200.000							
		79				OPERATIUNI FINANCIARE		1.050.000	1.050.000						
		81				TITLUL XVII RAMBURSARI DE CREDITE		1.050.000	1.050.000						
		81		04		Rambursarea imprumurilor contractate pentru finantarea proiectelor cu finantare UE		1.050.000	1.050.000						
9900	02					EXCEDENT/DEFICIT						212.901			

Conducatorul institutiei,

Conducatorul compartimentului  
financiar-contabil









Capi- tol	Sub- capi- tol	Pa- ra- gra- ful	Gru- pa / Titlu	Ar- ti- col	Al- ne- at	Denumire indicator	Prevederi anuale aprobate la finele perioadei de raportare		Prevederi bugetare trimestriale cumulate	Drepturi constatate			Incasari realizate	Stingeri pe alte cai decat incasari de incasat	Pag. 4 - lei-
							1	2		Total, din care:	din anii precedenti	din anul curent			
3702						B									
						pentru finantarea sectiunii de dezvoltare a bugetului local(cu semnul minus)									
4100	02					IV. SUBVENTII	-116.000		13.000	8.043			8.043		
4200						SUBVENTII DE LA ALTE NIVELE ALE ADMINISTRATIEI PUBLICE	65.000		13.000	8.043			8.043		
4202						SUBVENTII DE LA BUGETUL DE STAT	65.000		13.000	8.043			8.043		
	34					Subventii pentru acordarea ajutorului pentru incalzirea locuintei cu lemne, carbuni, combustibili petrolieri	50.000		10.000	4.602			4.602		
	41					Subventii de la bugetul de stat pentru finantarea sanatatii	15.000		3.000	3.441			3.441		

Conducatorul institutiei,

~~Conducatorul compartimentului  
financiar-contabil~~



*Handwritten signature*

*Handwritten signature*

TOTAL TARA

CONTUL DE EXECUTIE AL BUGETULUI LOCAL - CHELTUIELI  
SECTIUNEA DE FUNCTIONARE  
31.03.2015

Capi- tol	Sub- capi- tol	Pa- ra- gra- ful	Gru- pa / titlu	Ar- ti- col	Ali- ne- at	Denumire indicator	Credite de angajament	Credite bugetare			Angajamente legale	Plati efectuate	Angajamente legale de platit	Cheltuieli efective
								anuale aprobate la finele perioadei de raportare	trimestriale cumulate					
A						B	1	2	3	4	5	6	7=5-6	8
5002			01			TOTAL CHELTUIELI		5.691.000	1.977.000	3.809.612	3.885.545	1.508.134	2.377.411	1.558.593
			10			CHELTUIELI CURENTE		5.691.000	1.977.000	3.810.662	3.886.595	1.509.184	2.377.411	1.558.593
			20			TITLUL I CHELTUIELI DE PERSONAL		3.373.000	1.118.000	3.373.000	3.373.000	995.589	2.377.411	1.010.351
			30			TITLUL II BUNURI SI SERVICII		1.686.000	612.000	312.857	388.790	388.790		390.049
			50			TITLUL III DOBANZI		132.000	132.000	18.215	18.215	18.215		18.215
			57			TITLUL V FONDURI DE REZERVA		57.000						
			59			TITLUL VIII ASISTENTA SOCIALA		388.000	115.000	106.590	106.590	106.590		139.978
			84			TITLUL XI ALTE CHELTUIELI		55.000						
			85			PLATIEFECTUATE IN ANII PRECEDENTI SI RECUPERATE IN ANUL CURENT				-1.050	-1.050	-1.050	-1.050	
						Titlul XIX PLATI EFECTUATE IN ANII PRECEDENTI SI RECUPERATE IN ANUL CURENT				-1.050	-1.050	-1.050	-1.050	
5100	02					Partea I-a SERVICII PUBLICE GENERALE		1.087.000	542.000	602.974	602.974	248.377	354.597	232.817
5102			01			AUTORITATI PUBLICE SI ACTIUNI EXTERNE		880.000	392.000	583.112	583.112	228.515	354.597	212.955
			10			CHELTUIELI CURENTE		880.000	392.000	584.162	584.162	229.565	354.597	212.955
			10	01		TITLUL I CHELTUIELI DE PERSONAL		487.000	180.000	487.000	487.000	132.403	354.597	129.805
			10	01	01	Cheltuieli salariale in bani		426.000	150.000	426.000	426.000	108.794	317.206	106.403
			10	01	01	Salarii de baza		410.000	144.000	410.000	410.000	103.651	306.349	103.206
			10	01	12	Indemnizatii platite unor persoane din afara unitatii		16.000	6.000	16.000	16.000	5.143	10.857	3.197
			10	03		Contributii		61.000	30.000	61.000	61.000	23.609	37.391	23.402
			10	03	01	Contributii de asigurari sociale de stat		47.000	21.000	47.000	47.000	16.375	30.625	16.304
			10	03	02	Contributii de asigurari de somaj		1.600	1.000	1.600	1.600	514	1.086	509
			10	03	03	Contributii de asigurari sociale de								

Capi- tol	Sub- capi- tol	Pa- ra- graf	Gru- pa / Titlu	Ar- ti- col	Al- ne- at	Denumire indicator	Credite de angajament	Credite bugetare		Angajamente legale	Plati efectuate	Angajamente legale de platit	Cheltuieli efective	
								anuale aprobrate la finele perioadei de raportare	trimestriale cumulate					
A						B	1	2	3	4	5	6	7=5-6	8
						sanatate		10.600	6.500	10.600	5.681	4.919	5.557	
10	03	04				Contributii de asigurari pentru accidente de munca si boli profesionale		800	500	800	159	641	155	
10	03	06				Contributii pentru concedii si indemnizatii		1.000	1.000	1.000	880	120	877	
20	01					TITLUL II BUNURI SI SERVICII		393.000	212.000	97.162	97.162		83.150	
20	01					Bunuri si servicii		385.000	204.000	90.177	90.177		79.517	
20	01	01				Furnituri de birou		10.000	4.900	4.113	4.113		4.003	
20	01	02				Materiale pentru curatenie		2.000	1.100	1.037	1.037		1.037	
20	01	03				Incalzit, iluminat si forta motrica		70.000	40.000	18.035	18.035		18.035	
20	01	05				Carburanti si lubrifianti		50.000	30.000	11.395	11.395		1.395	
20	01	08				Posta, telecomunicatii, radio, tv, internet		30.000	10.000	9.603	9.603		9.603	
20	01	09				Materiale si prestari de servicii cu caracter functional		223.000	118.000	45.994	45.994		45.444	
20	05					Bunuri de natura obiectelor de inventar		3.000	3.000	2.852	2.852			
20	05	30				Alte obiecte de inventar		3.000	3.000	2.852	2.852			
20	06					Deplasari, detasari, transferari		5.000	5.000	4.133	4.133		3.833	
20	06	01				Deplasari interne, detasari, transferari		5.000	5.000	4.133	4.133		3.833	
20	30					Alte cheltuieli								
20	30	02				Protocol si reprezentare							-200	
84						PLATI EFECTUATE IN ANII PRECEDENTI SI RECUPERATE IN ANUL CURENT				-1.050	-1.050		-1.050	
85						Titlul XIX PLATI EFECTUATE IN ANII PRECEDENTI SI RECUPERATE IN ANUL CURENT				-1.050	-1.050		-1.050	



Capi- tol	Sub- pa- ra- graf	Cru- pa / Titlu	Ar- fi- col	Al- ne- at	Denumire indicator	Credite de angajament	Credite bugetare		Angajamente bugetare	Angajamente legale	Plati efectuate	Angajamente legale de platit	Cheltuieli efective
							anuale aprobat la finele perioadei de raportare	trimestriale cumulate					
A					B	I	2	3	4	5	6	7=5-6	8
		10 01			Cheltuieli salariale in bani		12.000	3.700	12.000	12.000	2.859	9.141	2.925
		10 01 01			Salarii de baza		12.000	3.700	12.000	12.000	2.859	9.141	2.925
		10 03			Contributii		3.000	1.300	3.000	3.000	643	2.357	657
		10 03 01			Contributii de asigurari sociale de stat		2.100	800	2.100	2.100	452	1.648	462
		10 03 02			Contributii de asigurari de somaj		100	100	100	100	15	85	15
		10 03 03			Contributii de asigurari sociale de sanatate		500	200	500	500	149	351	153
		10 03 04			Contributii de asigurari pentru accidente de munca si boli profesionale		100	100	100	100	3	97	3
		10 03 06			Contributii pentru concedii si indemnizatii		200	100	200	200	24	176	24
		20			TITLUL II BUNURI SI SERVICII		5.000						
		20 01			Bunuri si servicii		5.000						
		20 01 09			Materiale si prestari de servicii cu caracter functional		5.000						
6500 02					Partea III-a CHELTUIELI SOCIAL-CULTURALE		3.754.000	1.170.000	3.074.302	3.074.302	1.062.986	2.011.316	1.123.926
6502					INVATAMANT		3.225.000	1.037.000	2.909.712	2.909.712	942.224	1.967.488	969.638
	01				CHELTUIELI CURENTE		3.225.000	1.037.000	2.909.712	2.909.712	942.224	1.967.488	969.638
	10				TITLUL I CHELTUIELI DE PERSONAL		2.813.000	915.000	2.813.000	2.813.000	845.512	1.967.488	862.590
	10 01				Cheltuieli salariale in bani		2.262.000	747.000	2.262.000	2.262.000	690.506	1.571.494	704.595
	10 01 01				Salarii de baza		1.989.000	648.000	1.989.000	1.989.000	646.821	1.342.179	652.097
	10 01 06				Alte sporuri		67.000	21.000	67.000	67.000	13.351	53.649	15.022
	10 01 11				Fond aferent platii cu ora		206.000	78.000	206.000	206.000	30.334	175.666	37.476
	10 03				Contributii		551.000	168.000	551.000	551.000	155.006	395.994	157.995
	10 03 01				Contributii de asigurari sociale de								

Capi- tol	Sub- capi- tol	Pa- ra- graf	Cru- pa / Titlu	Ar- ti- col	Al- ne- at	Denumire indicator	Credite de angajament	Credite bugetare			Angajamente legale	Plati efectuate	Angajamente legale de platit	Cheltuieli efective
								2	3	4				
A						B	1	2	3	4	5	6	7=5-6	8
						stat		377.000	113.400	377.000	377.000	109.000	268.000	110.937
	10	03	02			Contributii de asigurari de somaj		12.400	4.400	12.400	12.400	3.108	9.292	3.169
	10	03	03			Contributii de asigurari sociale de sanatate		121.800	37.300	121.800	121.800	35.927	85.873	36.639
	10	03	04			Contributii de asigurari pentru accidente de munca si boli profesionale		4.200	1.800	4.200	4.200	1.098	3.102	1.118
	10	03	06			Contributii pentru concedii si indemnizatii		35.600	11.100	35.600	35.600	5.873	29.727	6.132
	20					TITLUL II BUNURI SI SERVICII		390.000	122.000	390.000	390.000	96.712	29.727	106.984
	20	01				Bunuri si servicii		295.000	107.000	295.000	295.000	91.279	91.279	101.046
	20	01	01			Furnituri de birou		5.000	1.000	5.000	5.000	22	22	22
	20	01	02			Materiale pentru curatenie		4.000	1.000	4.000	4.000			
	20	01	03			Incalziri, iluminat si forta motrica		175.000	60.000	175.000	175.000	60.000	60.000	63.277
	20	01	04			Apa, canal si salubritate		17.000	5.000	17.000	17.000	764	764	764
	20	01	05			Carburanti si lubrifianti		4.000		4.000	4.000			
	20	01	06			Piese de schimb		5.000	3.000	5.000	5.000	2.591	2.591	4.700
	20	01	07			Transport		42.000	26.000	42.000	42.000	22.185	22.185	24.256
	20	01	08			Posta, telecomunicatii, radio, tv, internet		13.000	5.000	13.000	13.000	1.442	1.442	1.441
	20	01	30			Alte bunuri si servicii pentru intretinere si functionare		30.000	6.000	30.000	30.000	4.275	4.275	3.995
	20	02				Reparatii curente		40.000		40.000	40.000			
	20	05				Bunuri de natura obiectelor de inventar		12.000	3.000	12.000	12.000			
	20	05	30			Alte obiecte de inventar		12.000	3.000	12.000	12.000			
	20	06				Deplasari, detasari, transferari		5.000	1.000	5.000	5.000	434	434	830
	20	06	01			Deplasari interne, detasari, transferari		5.000	1.000	5.000	5.000	434	434	830




Capi- tol	Sub- capi- tol	Pa- ra- graf	Gru- pa / Titlu	Ar- ti- col	Ali- ne- at	Denumire indicator	Credite de angajament	Credite bugetare			Angajamente legale	Plati efectuate	Angajamente legale de platit	Cheltuieli efective
								anuale aprobat la finele perioadei de raportare	trimestriale cumulate					
			<b>A</b>			<b>B</b>	<b>I</b>	<b>2</b>	<b>3</b>	<b>4</b>	<b>5</b>	<b>6</b>	<b>7=5-6</b>	<b>8</b>
			20	11		Carti, publicatii si materiale documentare		6.000						
			20	13		Pregatire profesionala		7.000	4.000					
			20	30		Alte cheltuieli		25.000	7.000	4.999	4.999	4.999		5.088
			20	30	30	Alte cheltuieli cu bunuri si servicii		25.000	7.000	4.999	4.999	4.999		5.088
			57			TITLUL VIII ASISTENTA SOCIALA		2.000						84
			57	02		Ajutoare sociale		2.000						84
			57	02	01	Ajutoare sociale in numerar		2.000						84
			59			TITLUL XI ALTE CHELTUIELI		20.000						
			59	01		Burse		20.000						
6602						SANATATE		15.000	5.000	15.000	15.000	3.441	11.559	3.532
			01			CHELTUIELI CURENTE		15.000	5.000	15.000	15.000	3.441	11.559	3.532
			10			TITLUL I CHELTUIELI DE PERSONAL		15.000	5.000	15.000	15.000	3.441	11.559	3.532
			10	01		Cheltuieli salariale in bani		12.000	3.000	12.000	12.000	2.800	9.200	2.875
			10	01	01	Salarii de baza		12.000	3.000	12.000	12.000	2.800	9.200	2.875
			10	03		Contributii		3.000	2.000	3.000	3.000	641	2.359	657
			10	03	01	Contributii de asigurari sociale de stat		2.000	1.000	2.000	2.000	450	1.550	462
			10	03	02	Contributii de asigurari de somaj		300	300	300	300	15	285	15
			10	03	03	Contributii de asigurari sociale de sanatate		500	500	500	500	149	351	153
			10	03	04	Contributii de asigurari pentru accidente de munca si boli profesionale		100	100	100	100	3	97	3
			10	03	06	Contributii pentru concedii si indemnizatii		100	100	100	100	24	76	24
6702						CULTURA, RECREERE SI RELIGIE		85.000						

Capi- tol	Sub- capi- tol	Pa- ra- graf	Gru- pa / Titlu	Ar- ti- col	Al- ne- at	Denumire indicator	Credite de angajament	Credite bugetare		Angajamente bugetare	Angajamente legale	Plati efectuate	Angajamente legale de platit	Cheltuieli efective
								anuale aprobat la finele perioadei de raportare	trimestriale cumulate					
A						B	I	2	3	4	5	6	7=5-6	8
			01			CHELTUIELI CURENTE		85.000		149.590	149.590	117.321	32.269	150.736
			20			TITLUL II BUNURI SI SERVICII		50.000		149.590	149.590	117.321	32.269	150.736
			20	30		Alte cheltuieli		50.000		43.000	43.000	10.731	32.269	10.842
			20	30	30	Alte cheltuieli cu bunuri si servicii		50.000		34.000	34.000	8.762	25.238	8.853
			59			TITLUL XI ALTE CHELTUIELI		35.000		34.000	34.000	8.762	25.238	8.853
			59	12		Sustinerea cultelor		35.000		9.000	9.000	1.969	7.031	1.989
6802			01			ASIGURARI SI ASISTENTA SOCIALA		429.000		149.590	149.590	117.321	32.269	150.736
			10			CHELTUIELI CURENTE		429.000		128.000	128.000	117.321	32.269	150.736
			10	01		TITLUL I CHELTUIELI DE PERSONAL		43.000		13.000	13.000	10.731	32.269	10.842
			10	01	01	Cheltuieli salariale in bani		34.000		9.000	9.000	8.762	25.238	8.853
			10	01	01	Salarii de baza		34.000		9.000	9.000	8.762	25.238	8.853
			10	03		Contributii		9.000		4.000	4.000	1.969	7.031	1.989
			10	03	01	Contributii de asigurari sociale de stat		4.500		1.500	1.500	1.384	3.116	1.398
			10	03	02	Contributii de asigurari de somaj		1.000		500	500	44	956	45
			10	03	03	Contributii de asigurari sociale de sanatate		2.500		1.000	1.000	455	2.045	459
			10	03	04	Contributii de asigurari pentru accidente de munca si boli profesionale		500		500	500	12	488	12
			10	03	06	Contributii pentru concedii si indemnizatii		500		500	500	74	426	75
			57			TITLUL VIII ASISTENTA SOCIALA		386.000		115.000	115.000	106.590	106.590	139.894
			57	02		Ajutoare sociale		386.000		106.590	106.590	106.590	106.590	139.894
			57	02	01	Ajutoare sociale in numerar		386.000		106.590	106.590	106.590	106.590	139.894
7000	02					Partea IV-a SERVICII SI DEZVOLTARE PUBLICA, LOCUINTE, MEDIU SI APE		630.000		210.000	210.000	188.273	188.273	188.272

Capi- tol	Sub- capi- tol	Pa- ra- graf	Gru- pa / Titlu	Ar- ti- col	Ali- ne- at	Denumire indicator	Credite de angajament	Credite bugetare			Angajamente legale	Plati efectuate	Angajamente legale de platit	Cheltuieli efective
								anuale aprobrate la finele perioadei de raportare	2	3				
A					B					4	5	6	7=5-6	8
7002			01			LOCUINTE, SERVICII SI DEZVOLTARE PUBLICA		630.000	210.000	112.340	188.273	188.273	188.273	188.272
			20			CHELTUIELI CURENTE		630.000	210.000	112.340	188.273	188.273	188.273	188.272
			20	01		TITLUL II BUNURI SI SERVICII		630.000	210.000	112.340	188.273	188.273	188.273	188.272
			20	01	03	Bunuri si servicii		630.000	210.000	112.340	188.273	188.273	188.273	188.272
			20	01	03	Incalzit, iluminat si forta motrica		190.000	50.000	49.366	49.367	49.367	49.367	49.366
			20	01	04	Apă, canal si salubritate		200.000	70.000	62.974	62.974	62.974	62.974	62.974
			20	01	09	Materiale si prestari de servicii cu caracter functional		240.000	90.000					
	8000	02				Partea V-a ACTIUNI ECONOMICE		200.000	50.000	4.996	4.996	4.996	4.996	75.932
	8402					TRANSPORTURI		200.000	50.000	4.996	4.996	4.996	4.996	9.996
			01			CHELTUIELI CURENTE		200.000	50.000	4.996	4.996	4.996	4.996	9.996
			20			TITLUL II BUNURI SI SERVICII		200.000	50.000	4.996	4.996	4.996	4.996	9.996
			20	01		Bunuri si servicii		200.000	50.000	4.996	4.996	4.996	4.996	9.996
			20	01	30	Alte bunuri si servicii pentru intretinere si functionare		200.000	50.000	4.996	4.996	4.996	4.996	9.996
	9902	96				excedenti/deficit sect dezv		200.000	50.000	4.996	4.996	4.996	4.996	9.996
											212.901			

Conducatorul institutiei,


Conducatorul compartimentului  
financiar-contabil


TOTAL TARA

CONTUL DE EXECUTIE AL BUGETULUI LOCAL - VENITURI  
 SECTIUNEA DE DEZVOLTARE  
 31.03.2015

Pag. 1 - lei-

Capi- tol	Sub- capi- tol	Pa- ra- graf	Gru- pa / Titlu	Ali- ne- at	Denumire indicator	Prevederi anuale aprobrate la finele perioadei de raportare	Prevederi bugetare trimestriale cumulate	Drepturi constatate			Stingeri pe alte cai decat incasari	Drepturi constatate de incasat	
								Total, din care:	din anii precedenti	din anul curent			
A						1	2	3=4+5	4	5	6	7	8=3+6-7
0001	02				TOTAL VENITURI-BUGET LOCAL	1.776.000	1.480.000	3=4+5	4	5	6	7	8=3+6-7
0002					I. VENITURI CURENTE	116.000							
2900					C. VENITURI NEFISCALE	116.000							
3300					C2. VANZARI DE BUNURI SI SERVICII	116.000							
3702					TRANSFERURI VOLUNTARE, ALTELE DECAT SUBVENTIILE	116.000							
04					Varsaminte din sectiunea de functionare	116.000							
4100	02				IV. SUBVENTII	80.000							
4200					SUBVENTII DE LA ALTE NIVELE ALE ADMINISTRATIEI PUBLICE	80.000							
4202					SUBVENTII DE LA BUGETUL DE STAT	80.000							
65					Finantarea Programului National de Dezvoltare Locala	80.000							
4502					SUME PRIMITE DE LA UE/ALTI DONATORI IN CONTUL PLATILOR EFECTUATE SI PREFINANTARI	1.580.000	1.480.000						
04					Fondul European Agricol de Dezvoltare Rurala	1.580.000	1.480.000						
01					Sume primite in contul platilor								
01					efectuate in anul curent	430.000	430.000						
02					Sume primite in contul platilor								
02					efectuate in anii anteriori	1.150.000	1.050.000						

Conducatorul institutiei.

Conducatorul compartimentului  
financiar-contabil

## TOTAL TARA

 CONTUL DE EXECUTIE AL BUGETULUI LOCAL - CHELTUIELI  
 SECTIUNEA DE DEZVOLTARE  
 31 MARTIE 2015

Capi- tol	Sub- capi- tol	Pa- ra- graf	Ar- ti- col	Ali- ne- at	Denumire indicator	Credite de angajament	Credite bugetare		Angajamente legale	Plati efectuate	Angajamente legale de platit	Cheltuieli efective
							anuale aprobate la finele perioadei de raportare	trimestriale cumulate				
A			B			1	2	3	4	5	6	8
5002					TOTAL CHELTUIELI		1.776.000	1.480.000			7=5-6	
	01				CHELTUIELI CURENTE		430.000	430.000				
	56				TITLUL VIII PROIECTE CU FINANTARE DIN FONDURI EXTERNE NERAMBURSABILE (FEN)							
					POSTADERARE		430.000	430.000				
	70				CHELTUIELI DE CAPITAL		296.000					
	71				TITLUL XIII ACTIVE NEFINANCIARE		296.000					
	79				OPERATIUNI FINANCIARE		1.050.000	1.050.000				
	81				TITLUL XVII RAMBURSARI DE CREDITE		1.050.000	1.050.000				
6500	02				Partea III-a CHELTUIELI SOCIAL-CULTURALE		16.000					
6502					INVATAMANT		16.000					
	70				CHELTUIELI DE CAPITAL		16.000					
	71				TITLUL XIII ACTIVE NEFINANCIARE		16.000					
	71	01			Active fixe		16.000					
	71	01	01		Constructii		6.000					
	71	01	02		Masini, echipamente si mijloace de transport							
	71	01	30		Alte active fixe (inclusiv reparatii capitale)		10.000					
7000	02				Partea IV-a SERVICII SI DEZVOLTARE							
					PUBLICA, LOCUINTE, MEDIU SI APE		80.000					
					LOCUINTE, SERVICII SI DEZVOLTARE PUBLICA		80.000					
7002					CHELTUIELI DE CAPITAL		80.000					
	71				TITLUL XIII ACTIVE NEFINANCIARE		80.000					
	71	01			Active fixe		80.000					

Capi- tol	Sub- capitol	Pa- ra- graf	Gru- pa / Titlu	Ar- ti- col	Ali- ne- at	Denumire indicator	Credite de angajament	Credite bugetare		Angajamente legale	Plati efectuate	Angajamente legale de platit	Cheltuieli efective	
								anuale aprobate la finele perioadei de raportare	trimestriale cumulate					
A						B	1	2	3	4	5	6	7-5-6	8
8000	02		71	01	01	Constructii		80.000						
						Partea V-a ACTIUNI ECONOMICE		1.480.000	1.480.000					
						TRANSPORTURI		1.680.000	1.680.000					
			01			CHELTUIELI CURENTE		430.000	430.000					
			56			TITLUL VIII PROIECTE CU FINANTARE DIN FONDURI EXTERNE NERAMBURSABILE (FEN) POSTADERARE		430.000	430.000					
			56	04		Programe din Fondul European Agricol de Dezvoltare Rurala (FEADR)		430.000	430.000					
			56	04	02	Finantarea externa nerambursabila		430.000	430.000					
			70			CHELTUIELI DE CAPITAL		200.000						
			71			TITLUL XIII ACTIVE NEFINANCIARE		200.000						
			71	01		Active fixe		200.000						
			71	01	01	Constructii		200.000						
			79			OPERATIUNI FINANCIARE		1.050.000	1.050.000					
			81			TITLUL XVII RAMBURSARI DE CREDITE		1.050.000	1.050.000					
			81	04		Rambursarea imprumuturilor contractate pentru finantarea proiectelor cu finantare UE		1.050.000						

Conducatorul institutiei,

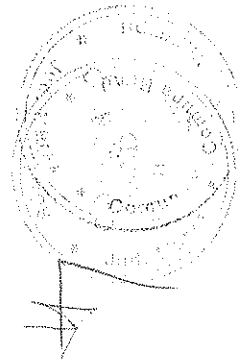
~~Conducatorul compartimentului  
financiar-contabil~~


TOTAL TARA

**CONTUL DE EXECUTIE AL INSTITUTIILOR PUBLICE FINANTATE  
DIN VENITURI PROPRII SI SUBVENTII DIN BUGETUL LOCAL - VENITURI  
31 MARTIE 2015**

Capi- tol	Sub- capi- tol	Pa- ra- graf	Ar- ti- col	Ali- ne- at	Denumire indicator	Prevederi anuale aprobrate la finele perioadei de raportare	Prevederi bugetare trimestriale cumulate	Drepturi constatate			Incasari realizate	Singeri pe alte cai decat incasari	Drepturi constatate de incasat
								Total, din care:	din anii precedenti	din anul curent			
A					B	I	2	3=4+5	4	5	6	7	8=3-6-7
0001	10				TOTAL VENITURI-VENITURI	190.000	53.000	44.679		44.679	43.116		1.563
0002					L. VENITURI CURENTE	190.000	53.000	44.679		44.679	43.116		1.563
2900					C. VENITURI NEFISCALE	190.000	53.000	44.679		44.679	43.116		1.563
3000					C1. VENITURI DIN PROPRIETATE	60.000	15.000	22.135		22.135	22.135		
3010					VENITURI DIN PROPRIETATE	60.000	15.000	22.135		22.135	22.135		
	50				Alte venituri din proprietate	60.000	15.000	22.135		22.135	22.135		
3300	10				C2. VANZARI DE BUNURI SI SERVICII	130.000	38.000	22.544		22.544	20.981		1.563
3310					VENITURI DIN PRESTARI DE SERVICII SI ALTE ACTIVITATI	130.000	38.000	22.544		22.544	20.981		1.563
	16				Venituri din valorificarea produselor obtinute din activitatea proprie sau anexa	90.000	28.000	17.399		17.399	17.399		
	50				Alte venituri din prestari de servicii si alte activitati	40.000	10.000	5.145		5.145	3.582		1.563

Conducatorul institutiei,

Conducatorul compartimentului  
financiar-contabil

## TOTAL TABA

CONTUL DE EXECUTIE AL INSTITUTIILOR PUBLICE FINANTATE  
DIN VENITURI PROPRII SI SUBVENTII DIN BUGETUL LOCAL - CHELTUIELI  
31 MARTIE 2015


Capi- tol	Sub- capi- tol	Pa- ra- graf	Gru- pa / Titlu	Ar- ti- col	Ali- ne- at	Denumire indicator	Credite de angajament	Credite bugetare		Angajamente legale	Plati efectuate	Angajamente legale de platit	Cheltuieli efective	
								anuale aprobate la finele perioadei de raportare	3 trimestriale cumulate					
A						B	1	2	3	4	5	6	7-5-6	8
5010						TOTAL CHELTUIELI DIN VENITURI PROPRII								
7410						SI SUBVENTII		190.000	53.000	51.089	28.273	22.816		
	05					PROTECTIA MEDIULUI		60.000	15.000	15.000	15.000			
						Salubritate si gestiunea deseurilor		60.000	15.000	15.000	15.000			
		01				Salubritate		60.000	15.000	15.000	15.000			
8010						ACTIUNI GENERALE ECONOMICE, SI DE MUNCA		40.000	10.000	6.089	6.089			
	01					Actiuni generate economice si comerciale		40.000	10.000	6.089	6.089			
		30				Alte cheltuieli pentru actiuni generate economice si comerciale		40.000	10.000	6.089	6.089			
8710						ALTE ACTIUNI ECONOMICE		90.000	28.000	30.000	7.184	22.816		
	50					Alte actiuni economice		90.000	28.000	30.000	7.184	22.816		
9900	10					EXCEDENT/DEFICIT			28.000	30.000	14.843			





Capi- tol	Sub- capi- tol	Pa- ra- graf	Gru- pa / Titlu	Ar- ti- col	Ali- ne- at	Denumire indicator	Credite de angajament	Credite bugetare		Angajamente legale	Plati efectuate	Angajamente legale de platit	Cheltuieli efective	
								anuale aprobrate la finele perioadei de raportare	trimestriale cumulate					
A						B	I	2	3	4	5	6	7-5-6	8
						stat		3.300	1.300	3.300	927	2.373		
	10	03	02			Contributii de asigurari de somaj		150	100	150	30	120		
	10	03	03			Contributii de asigurari sociale de sanatate		1.250	350	1.250	304	946		
	10	03	04			Contributii de asigurari pentru accidente de munca si boli profesionale		100	100	100	9	91		
	10	03	06			Contributii pentru concedii si indemnizatii		200	150	200	50	150		
	20					TITLUL II BUNURI SI SERVICII		60.000	20.000					
	20	01				Bunuri si servicii		60.000	20.000					
	20	01	03			Incalzit, iluminat si forta motrica		30.000	10.000					
	20	01	09			Materiale si prestari de servicii cu caracter functional		30.000	10.000					
9900	10					EXCEDENT/DEFICIT					14.843			

Conducatorul institutiei,



Conducatorul compartimentului  
financiar-contabil

*Cosy*

CONTUL DE EXECUTIE AL INSTITUTIILOR PUBLICE FINANTATE  
DIN VENITURI PROPRII SI SUBVENTII DIN BUGETUL LOCAL - VENITURI  
SECTIUNEA DE FUNCTIONARE  
31.03.2015

Pag. 1 - lei-

Capi- tol	Sub- capi- tol	Pa- ra- gra- ful	Ar- ti- col	Ali- ne- at	Denumire indicator	Prevederi anuale aprobate la finele perioadei de raportare		Prevederi bugetare trimestriale cumulate	Drepturi constatate			Incasari realizate	Stingeri pe alte cai decat incasari	Drepturi constatate de incasat
						I	2		Total, din care:	din anii precedenti	din anul curent			
A						1	2	3=4+5	4	5	6	7	8=3-6-7	
					<b>B</b>									
0001	10				TOTAL VENITURI-VENITURI	190.000	53.000	44.679		44.679	43.116		1.563	
0002					I. VENITURI CURENTE	190.000	53.000	44.679		44.679	43.116		1.563	
2900					C. VENITURI NEFISCALE	190.000	53.000	44.679		44.679	43.116		1.563	
3000					CI. VENITURI DIN PROPRIETATE	60.000	15.000	22.135		22.135	22.135			
3010					VENITURI DIN PROPRIETATE	60.000	15.000	22.135		22.135	22.135			
	50				Alte venituri din proprietate	60.000	15.000	22.135		22.135	22.135			
3300	10				C2. VANZARI DE BUNURI SI SERVICII	130.000	38.000	22.544		22.544	20.981		1.563	
3310					VENITURI DIN PRESTARI DE SERVICII SI ALTE ACTIVITATI	130.000	38.000	22.544		22.544	20.981		1.563	
	16				Venituri din valorificarea produselor obtinute din activitatea proprie sau anexa	90.000	28.000	17.399		17.399	17.399			
	50				Alte venituri din prestari de servicii si alte activitati	40.000	10.000	5.145		5.145	3.582		1.563	

Conducatorul institutiei.

Conducatorul compartimentului  
financiar-contabil

*[Handwritten signature]*

## TOTAL TARA

DETALIEREA CHELTUIELILOR  
 INSTITUTIIL PUBLICE FINANTATE DIN VENITURI PROPRII  
 SI SUBVENTII DIN BUGETUL LOCAL  
 SECTIUNEA DE FUNCTIONARE  
 31.03.2015

Capi- tol	Sub- capi- tol	Pa- ra- gra- ful	Gru- pa / Titlu	Ar- ti- col	Ali- ne- at	Denumire indicator	Credite de angajament	Credite bugetare		Angajamente legale	Plati efectuate	Angajamente legale de platit	Cheltuieli efective	
								anuale aprobat la finele perioadei de raportare	trimestriale cumulate					
A						B	1	2	3	4	5	6	7-5-6	8
5010						TOTAL CHELTUIELI DIN VENITURI PROPRII								
			01			SI SUBVENTII		190.000	53.000	51.089	28.273	22.816		
			10			CHELTUIELI CURENTE		190.000	53.000	51.089	28.273	22.816		
			20			TITLUL I CHELTUIELI DE PERSONAL		30.000	8.000	30.000	7.184	22.816		
						TITLUL II BUNURI SI SERVICII		160.000	45.000	21.089	21.089			
						PROTECTIA MEDIULUI		60.000	15.000	15.000	15.000			
			01			CHELTUIELI CURENTE		60.000	15.000	15.000	15.000			
			20			TITLUL II BUNURI SI SERVICII		60.000	15.000	15.000	15.000			
			20	01		Bunuri si servicii		60.000	15.000	15.000	15.000			
			20	01	09	Materiale si prestari de servicii cu caracter functional		60.000	15.000	15.000	15.000			
						ACTIUNI GENERALE ECONOMICE, SI DE MUNCA		40.000	10.000	6.089	6.089			
			01			CHELTUIELI CURENTE		40.000	10.000	6.089	6.089			
			20			TITLUL II BUNURI SI SERVICII		40.000	10.000	6.089	6.089			
			20	01		Bunuri si servicii		40.000	10.000	6.089	6.089			
			20	01	09	Materiale si prestari de servicii cu caracter functional		40.000	10.000	6.089	6.089			
						ALTE ACTIUNI ECONOMICE		90.000	28.000	30.000	7.184	22.816		
			01			CHELTUIELI CURENTE		90.000	28.000	30.000	7.184	22.816		
			10			TITLUL I CHELTUIELI DE PERSONAL		30.000	8.000	30.000	7.184	22.816		
			10	01		Cheltuieli salariale in bani		25.000	6.000	25.000	5.864	19.136		
			10	01	01	Salarii de baza		25.000	6.000	25.000	5.864	19.136		
			10	03		Contributii		5.000	2.000	5.000	1.320	3.680		
			10	03	01	Contributii de asigurari sociale de								

Capi- tol	Sub- capi- tol	Pa- ra- graf	Gru- pa / Titlu	Ar- ti- col	Ali- ne- at	Denumire indicator	Credite de angajament	Credite bugetare			Angajamente legale	Plati efectuate	Angajamente legale de platit	Cheltuieli efective
								anuale aprobrate la finele perioadei de raportare	2	3				
			<b>A</b>			<b>B</b>	<b>I</b>							
			10	03	02	stat		3.300	1.300	3.300	927	2.373		
			10	03	02	Contributii de asigurari de somaj		150	100	150	30	120		
			10	03	03	Contributii de asigurari sociale de sanatate		1.250	350	1.250	304	946		
			10	03	04	Contributii de asigurari pentru accidente de munca si boli profesionale		100	100	100	9	91		
			10	03	06	Contributii pentru concedii si indemnizatii		200	150	200	50	150		
			20			TITLUL II BUNURI SI SERVICII		60.000	20.000					
			20	01		Bunuri si servicii		60.000	20.000					
			20	01	03	Incalzit, iluminat si forta motrica		30.000	10.000					
			20	01	09	Materiale si prestari de servicii cu caracter functional		30.000	10.000					
9910	96					excedent/deficit sect funct					14.843			

Conducatorul compartimentului  
financiar-contabil

Conducatorul institutiei.

*Cof*

*47*

