

COMUNA BAND
594 06.02.2015

BILANT
31 DECEMBRIE 2014

A.J.F.P. MURES
TREZORERIA
Nr. 42
Dis. 09
Data 02
anul 2014

pag.: 1 - lei -

COD	DENUMIRE INDICATORI	SOLD LA INCEPUTUL PERIOADEI	SOLD LA SFARSITUL PERIOADEI
01003	1.Active fixe necorporale (ct.2030000+2050000+2060000+2080100+2080200+2330000-2800300-2800500-2800800-2900400-2900500-2900800-2930100*)	10.772	13.330
01004	2.Instalatii tehnice, mijloace de transport, animale, plantatii, mobilier, aparatura birotica si alte active corporale (ct.2130100+2130200+2130300+2130400+2140000+2310000-2810300-2810400-2910300-2910400-2930200*)	596.946	620.720
01005	3.Terenuri si cladiri (ct.2110100+2110200+2120000+2310000-2810100-2810200-2910100-2910200-2930200)	49.321.905	53.911.113
01009	6.Creante necurente - sume ce urmeaza a fi incasate dupa o perioada mai mare de un an (ct.4110201+4110208+4130200+4280202+4610201+4610209-4910200-4960200) din care:		60.608
01010	Creante comerciale necurente - sume ce urmeaza a fi incasate dupa o perioada mai mare de un an (ct.4110201+4110208+4130200+4610201-4910200-4960200)		60.608
01015	7.TOTAL ACTIVE NECURENTE (rd.03+04+05+06+07+09)	49.929.623	54.605.771
01019	1.Stocuri (ct.3010000+3020100+3020200+3020300+3020400+3020500+3020600+3020700+3020800+3020900+3030100+3030200+3040100+3040200+3050100+3050200+3070000+3090000+3310000+3320000+3410000+3450000+3460000+3470000+3490000+3510100+3510200+3540100+3540500+3540600+3560000+3570000+3580000+3590000+3610000+3710000+3810000+/-3480000+/-3780000-3910000-3920100+3920200-3930000-3940100-3940500-3940600-3950100-3950200-3950300-3950400-3950600-3950700-3950800-3960000-3970000-3980000)	1.076.060	1.092.907
01021	Creante din operatiuni comerciale, avansuri si alte decontari (ct.2320000+2340000+4090101+4090102+4110101+4110108+4130100+4180000+4250000+4280102+4610101+4610109+4730109**+4810101+4810102+4810103+4810200+4810300+4810900+4820000+4830000+4890000-4910100-4960100+5120800) din care:	4.937.399	6.863.492
01022	Creante comerciale si avansuri (ct.2320000+2340000+4090101+4090102+4110101+4110108+4130100+4180000+4610101-4910100-4960100),din care:	4.934.399	6.857.021
01023	Creante bugetare (ct.4310100**+4310200**+4310300**+4310400**+4310500**+4310700**+4370100**+4370200**+4370300**+4420400+4420800**+4440000**+4460000**+4480200+4610102+4630000+4640000+4650100+4650200+4660401+4660402+4660500+4660900+4810101**+4810102**+4810103**+4810900**+4820000**+4970000), din care:	613.146	760.666
01024	Creantele bugetului general consolidat (ct.4630000+4640000+4650100+4650200+4660401+4660402+4660500+4660900-4970000)	613.146	760.666
01030	Total creante curente (rd.21+23+25+27)	5.550.545	7.624.158
01033	Conturi la trezorerie, casa in lei. (ct.5100000+5120101+5120501+5130101+5130301+5130302+5140101+5140301+5140302+5150101+5150103+5150301+5150500+5150600+5160101+5160301+5160302+5170101+5170301+51		

COD	DENUMIRE INDICATORI	SOLD LA INCEPUTUL PERIOADEI	SOLD LA SFARSITUL PERIOADEI
	70302 +5200100+5210100+5210300+5230000+5250101+5250102+5250301+5250302 +5250400+5260000+5270000+5280000+5290101+5290201+5290301+5290400 +5290901+5310101+5500101+5520000+5550101+5550400+5570101+5580101 +5580201+5590101+5600101+5600300+5600401+5610100+5610300+5620100 +5620300+5620401+5710100+5710300+5710400+5740101+5740102+5740301 +5740302+5740400+5750100+5750300+5750400-7700000)	213.321	380.032
010331	Dobanda de incasat,alte valori,avansuri de trezorerie (ct.5180701+5320100+5320200+5320300+5320400+5320500+5320600+5320800+5420100)	7.500	11.750
01035	Conturi la institutii de credit, BNR, casa in valuta (ct.5110101+5110102+5120102+5120402+5120502+5130102+5130202+5140102+5140202+5150102+5150202+5150302+5160102+5160202+5170102+5170202+5290102+5290202+5290302+5290902+5310402+5410102+5410202+5500102+5550102+5550202+5570202+5580102+5580202+5580302+5580303+5590102+5590202+5600102+5600103+5600402+5620402)	17.607	18.622
01040	Total disponibilitati si alte valori (rd.33+33.1+35+35.1)	238.428	410.404
01045	7.TOTAL ACTIVE CURENTE (rd.19+30+31+40+41+41.1+42)	6.865.033	9.127.469
01046	8.TOTAL ACTIVE (rd.15+45)	56.794.656	63.733.240
01054	2.Imprumuturi pe termen lung (ct.1610200+1620200+1630200+1640200+1650200+1660201+1660202+1660203+1660204+1670201+1670202+1670203+1670208+1670209-1690200)		1.029.469
01055	3.Provizioane (ct.1510201+1510202+1510203+1510204+1510208)	415.047	147.938
01058	TOTAL DATORII NECURENTE (rd.52+54+55)	415.047	1.177.407
01060	1.Datorii comerciale, avansuri si alte decontari (ct.2690100+4010100+4030100+4040100+4050100+4080000+4190000+4620101+4620109+4730109+4810101+4810102+4810103+4810200+4810300+4810900+4820000+4830000+4890000+5090000+5120800), din care:	1.840.017	2.052.624
01061	Datorii comerciale si avansuri (ct.4010100+4030100+4040100+4050100+4080000+4190000+4620101+4620109), din care:	1.187.903	82.992
01062	2.Datorii catre bugete (ct.4310100+4310200+4310300+4310400+4310500+4310700+4370100+4370200+4370300+4400000+4410000+4420300+4420800+4440000+4460000+4480100+4550501+4550502+4550503+4670100+4670200+4670300+4670400+4670500+4670900+4730109+4810900+4820000),din care:	110.219	100.300
010631	Contributii sociale (ct.4310100+4310200+4310300+4310400+4310500+4310700+4370100+4370200+4370300)	86.962	77.245
01065	3.Datorii din operatiuni cu Fonduri externe nerambursabile si fonduri de la buget,alte datorii catre alte organisme internationale (ct.4500200+4500400+4500600+4510200+4510401+4540402+4540409+4510601+4510602+4510603+4510605+4510606+4510609+4520100+4520200+4530200+4540200+4540401+4540402+4540601+4540602+4540603+4550200+4550401+4550402+4550403+4550404+4560400+4580401+4580402+4580501+4580502+4590000+4620103+4730103+4760000)	3.685.536	3.685.536

COD	DENUMIRE INDICATORI	SOLD LA INCEPUTUL PERIOADEI	SOLD LA SFARSITUL PERIOADEI
01072	6.Salariile angajatilor (ct.4210000+4230000+4260000+4270100+4270300+4280101)	149.279	156.490
01073	7.Alte drepturi cuvenite altor categorii de persoane (pensii, indemnizatii de somaj, burse) (ct.4220100+4220200+4240000+4260000+4270200+4270300+4290000+4380000), din care:		29.747
01075	9.Provizioane (ct.1510101+1510102+1510103+1510104+1510108)		819.063
01078	10.TOTAL DATORII CURENTE (rd.60+62+65+70+71+72+73+74+75)	5.785.051	6.843.760
01079	11.TOTAL DATORII (rd.58+78)	6.200.098	8.021.167
01080	12.ACTIVE NETE = TOTAL ACTIVE - TOTAL DATORII = CAPITALURI PROPRII (rd.80=rd.46-79=rd.90)	50.594.558	55.712.073
01084	1.Rezerve, fonduri (ct.1000000+1010000+1020000+1030000+1040000+1050100+1050200+1050300+1050400+1050500+1060000+1320000+1330000+1390100)	29.182.163	40.363.348
01085	2.Rezultatul reportat (ct.1170000-sold creditor)	13.919.569	21.368.352
01087	4.Rezultatul patrimonial al exercitiului (ct.1210000-sold creditor)	7.492.826	
01088	5.Rezultatul patrimonial al exercitiului (ct.1210000- sold debitor)		6.019.627
01090	6.TOTAL CAPITALURI PROPRII (rd.84+85-86+87-88)	50.594.558	55.712.073

Conducatorul institutiei

Conducatorul compartimentului
-financiar- contabil

PRIMAR
RUS MIRCEA




CONTABIL
COSTIN VALENTINA



CONTUL DE REZULTAT PATRIMONIAL
31 DECEMBRIE 2014

pag.: I - lei -

COD	DENUMIRE INDICATORI	An precedent	An curent
02002	1.Venituri din impozite, taxe, contributi de asigurari si alte venituri ale bugetelor (ct.7300100+7300200+7310100+7310200+7320100+7330000+7340000+7350100+ + 7350200+7350300+7350400+7350500+7350600+7360100+7390000+7450100+ 7450200+7450300+7450400+7450500+7450900+7460100+7460200+7460300+ 7460900)	8.181.401	6.363.096
02003	2.Venituri din activitati economice (ct.7210000+7220000+7510100+7510200+/-7090000)	74.445	143.393
02004	3.Finantari, subventii, transferuri, alocatii bugetare cu destinatie speciala (ct.7510500+7710000+7720100+7720200+7740100+7740200+7750000+ 7760000+7780000+7790000)	5.212.469	2.020.648
02005	4.Alte venituri operationale (ct.7140000+7180000+7500000++7510300+7510400+ 7810200+7810300+7810401+7810402+7770000)	126.597	4.120.536
02006	TOTAL VENITURI OPERATIONALE (rd.02+03+04+05)	13.594.912	12.647.673
02008	1.Salarii si contributiile sociale aferente angajatilor (ct.6410000+6420000+6450100+ 6450200+6450300+6450400+6450500+6450600+6450800+6460000+6470000)	3.138.778	3.349.753
02009	2.Subventii si transferuri (ct.6700000+6710000+6720000+6730000+6740000+ 6750000+6760000+6770000+6780000+6790000)	532.516	613.729
02010	3.Stocuri, consumabile, lucrari si servicii executate de terti (ct.6010000+6020100+ 6020200+6020300+6020400+6020500+6020600+6020700+6020800+6020900+ 6030000+6060000+6070000+6080000+6090000+6100000+6110000+6120000+ 6130000+6140000+6220000+6230000+6240100+6240200+6260000+6270000+ 6280000+6290100+6290200)	2.180.207	1.697.492
02011	4.Cheltuieli de capital, amortizari si provizioane (ct.6810100+6810200+6810300+ 6810401+6810402+6820101+6820109+6820200+6890100+6890200)	356.439	12.138.321
02012	5. Alte cheltuieli operationale (ct.6350000+6540000+6580000)	-105.854	716.521
02013	TOTAL CHELTUIELI OPERATIONALE (rd.08+09+10+11+12)	6.102.086	18.515.816
0201	- EXCEDENT (rd.06-rd.13)	7.492.826	
02016	- DEFICIT (rd.13-rd.06)		5.868.143
02018	V. CHELTUIELI FINANCIARE (ct.6630000+6640000+6650100+6650200+6660000+ 6670000+6680000+6690000+6860300+6860400+6860800)		4.964
02021	- DEFICIT (rd.18-rd.17)		4.964
02023	- EXCEDENT (rd.15+20-16-21)	7.492.826	
02024	- DEFICIT (rd.16+21-15-20)		5.873.107
02025	VIII. VENITURI EXTRAORDINARE (ct.7910000)		58
02028	- EXCEDENT (rd.25-rd.26)		58
02031	- EXCEDENT (rd.23+28-24-29)	7.492.826	
02032	- DEFICIT (rd.24+29-23-28)		5.873.049

Conducatorul institutiei

Conducatorul compartimentului
financiar- contabil

SITUATIILE FLUXURILOR DE TREZORERIE

31.12.2014

pag. 1

- lei -

COD	DENUMIRE INDICATORI	Total	Casa in lei ct.5310101	Disponibilii af/ Finantarea de la bugetul de stat ct.5200100/ ct.7700000	Disponibilii af/ Finantarea locala ct.5210100/ ct.7700000	Disponibilii af/ Finantarea asigurantilor sociale de stat ct.52501/ ct.7700000	Disponibilii din veniturile curente af/ Finantarea din bugetul rd. national ct.57401/ ct.7700000	Disponibilii din veniturile curente ale/ Finantarea din bugetul rd. national ct.5710100/ ct.7700000	Disponibilii din veniturile din bugetul Fondului pentru mediu ct.5750100/ ct.7700000	Disponibilii af/ Finantarea de la bugetul trezoreriei statului ct.5240100/ ct.7700000	Contur de disponibilii (52xxxxx) (include si rezultatele din anii precedenti ale bugetelor respective)
03002	1. Incasari	10.888.183	1.794.851		8.373.264						140.668
03003	2. Plati	7.983.017	1.794.851	146.578	6.058.192						130.574
03004	3. Numerar net din activitatea operationala (rd.02-rd.03)			-146.578	2.315.072						9.494
03006	1. Incasari	2.324.566			58						1.029.469
03007	2. Plati	3.182.418			2.132.949						-1.029.469
03008	3. Numerar net din activitatea de investitii (rd.06-07)	-3.182.560			-2.132.891						1.029.469
03010	1. Incasari	1.029.469			4.964						
03011	2. Plati	4.964									
03012	3. Numerar net din activitatea de finantare (rd.10-rd.11)	1.024.505			-4.964						1.029.469
03013	IV.CRESTEREA (DESCRESTEREA) NETA DE NUMERAR SI ECHIVALENT DE NUMERAR (rd.04+rd.08+rd.12)	166.711		-146.578	157.217						9.494
03014	V. NUMERAR SI ECHIVALENT DE NUMERAR LA INCEPUTUL ANULUI	213.331			95.079						118.242
03015	VI.NUMERAR SI ECHIVALENT DE NUMERAR LA SFARSITUL PERIOADEI (rd.13+rd.14+rd.14.1-rd.14.2)	380.023		-146.578	332.296						127.716

Conducatorul institutiei

Conducatorul compartimentului

Financiar contabil

Viza trezoreriei



SITUATIA FLUXURILOR DE TREZORERIE

31.12.2014

pag.: 1 - lei -

COD	DENUMIRE INDICATORI	Total	Casa in valuta	Alte disponibilitati
04002	1. Incasari	1.015		1.015
04004	3. Numerar net din activitatea operationala (rd.02-rd.03)	1.015		1.015
04013	IV CRESTEREA (DESCRESTEREA) NETA DE NUMERAR SI ECHIVALENT DE NUMERAR (rd.04+rd.08+rd.12)	1.015		1.015
04014	V NUMERAR SI ECHIVALENT DE NUMERAR LA INCEPUTUL PERIOADEI	17.607		17.607
04017	VI NUMERAR SI ECHIVALENT DE NUMERAR LA FINELE PERIOADEI(rd.13+14+15-16)	18.622		18.622

Conducatorul institutiei

~~Conducatorul compartimentului~~
financiar= contabil



DISPONIBIL DIN MIJLOACE CU DESTINATIE SPECIALA

31.12.2014

- lei -

DENUMRE INDICATORI	COD	DISPONIBIL LA INCEPUTUL ANULUI	INCASARI	PLATI	DISPONIBIL LA SFARSITUL PERIOADEI
TOTAL (rd.02 la 15)	05001	17.607	1.015		18.622
- Garantii materiale retinute gestionarilor conform Legii nr.22/1969 (ct.5500101,ct.5500102/analitice distincte)	05003	17.607	1.015		18.622

Conducatorul institutiei,

Conducatorul ~~compartimentului~~
~~financiar-contabil~~

A handwritten signature in cursive script, appearing to be 'Coly'.

Situatia unor indicatori referitori la protectia copilului
si a persoanelor cu handicap
31.12.2014

pag.: 1

COD	DENUMIRE	NUMAR
08007	Asistenti personali pentru persoanele cu handicap	3
08008	Indemnizatii lunare alocate persoanelor cu handicap grav	44

Conducatorul institutiei



Conducatorul compartimentului
financiar- contabil



Situatia platilor efectuate si a sumelor declarate pentru cota-parte aferenta cheltuielilor finantate din FEN postaderare

31.12.2014

Pag.: 1 - lei -

Cod indicator	Denumirea programului cu finantare UE	Plati efectuate de la titlul S6	din care:		Sume in curs de solicitare la rambursare aferente cheltuielilor efectuate in anul curent	Sume solicitate la rambursare aferente cheltuielilor efectuate in anul curent	Sume rambursate aferente cheltuielilor efectuate in anul curent	Sume neautorizate de management aferente cheltuielilor efectuate in anul curent	Prefinantare dedusa din sumele solicitate la rambursare aferente cheltuielilor efectuate in anul curent	Sume rezultate din nereguli aferente cheltuielilor efectuate in anul curent si ani precedenti	din care:	
			Plati efectuate pentru cota-parte FEN (alinea(2))	02							03	04
10004	A	01	1.168.896	1.150.653	276.942	873.711	873.711	07	08	09	10	
	Programe din Fondul European Agricol de Dezvoltare Rurala (FESDR) (5604)		1.168.896	1.150.653	276.942	873.711	873.711					
10040	Total (codul la 24)		1.168.896	1.150.653	276.942	873.711	873.711					

Conducatorul compartimentului
Financiar - contabil

Conducatorul institutiei




Ces

SITUATIA
platilor efectuate la titlul 56 "Proiecte cu finantare nerambursabile (FEN) postaderare"
31.12.2014

Denumirea sursei de finantare	Pag: 1 - lei =										
	Buget de stat (s 01)	Buget local (s 02)	Bugetul asigurarilor sociale de stat (s 03)	Bugetul asigurarilor pentru somaj (s 04)	Bugetul fondului national unic de asigurari sociale de sanatate (s05)	Bugetul institutiilor publice din venituri proprii si subvenții (s10)	Bugetul fondurilor externe nerambursabile (s08)	Bugetul creditelor externe (s06)	Bugetul creditelor interne (s07)	Bugetul institutiilor publice si activitatilor finantate integral sau partial din venituri proprii (s20)	Bugetul institutiilor publice si activitatilor finantate integral din venituri proprii (s10)
A	01	02	03	04	05	06	07	08	09	10	11
Titlul VIII Total cheltuieli		1.168.896									
Titlul XII Active nefinanciare		1.168.896									

Conducatorul institutiei

Conducatorul compartimentului financiar-contabil



Handwritten signature

**Situatia activelor si datoriilor institutiilor publice
din administratia locala
31 DECEMBRIE 2014**

pag.: 1 - lei -

COD	DENUMIRE INDICATORI	Sold la inceputul anului	Sold la sfarsitul perioadei
18005	Disponibilitati in lei ale institutiilor publice locale si ale institutiilor publice de subordonare locala, la trezorerii (ct.5100000+5120101+5120501+5150101+5150103+5150500+5150600+5160101+5160301+5160302+5170101+5170301+5170302+5210100+5280000+5290201+5290301+5290400+5290901+5500101+ 5520000+5550101+5570101+5580101+5580201+5600101+5600300+5610100+5610300+5620100+5620300-7700000), din care:	118.242	127.736
18008	Total (in baze cash) (rd.04+05)	118.242	127.736
18010	Total (in baze accrual)(rd.08+09)	118.242	127.736
18011	Excedentele cumulate ale bugetelor locale (ct.5210300)	95.079	252.296
18013	Total (in baze cash)(rd.11)	95.079	252.296
180	Total (in baze accrual) (rd.13+14)	95.079	252.296
18023	Alte valori (ct.5320100+5320200+5320300+5320400+5320500+5320600+5320800)	7.500	11.750
18032	Disponibilitati ale institutiilor publice locale si ale institutiilor de subordonare locala la institutiile de credit rezidente (ct.5110101+5110102+5120102+5120402+5120502+5150102+ 5150202+5160102+5160202+5170102+5170202+5290202+5290302+5290902+5500102+5550102+5550202+5570202+5580102+5580302+5600102+5600103), din care:	17.607	18.622
18036	Total (in baze cash) (rd.32+35)	17.607	18.622
18038	Total (in baze accrual) (rd.36+37)	17.607	18.622
18157	Creante comerciale necurente legale de livrari de bunuri si servicii de catre autoritatile locale sau de institutii subordonate acestora (ct.4110201+4110208+4130200+4610201-4910200-4960200) Total (rd.158+159+160+164) din care:		60.608
18159	- de la operatori economici (S11),		60.608
18166	Creante comerciale curente legate de livrari de bunuri si servicii de catre autoritatile locale sau de institutii subordonate acestora(ct.2320000+2340000+4090101+4090102+4110101+4110108+4130100+4180000+4610101-4910100-4960100) Total(rd.166+167+168+172)din care de la:	4.934.399	6.857.021
18167	-de la operatori economici (S11)	4.934.399	6.857.021
18176	1.Creante ale bugetului local (ct.4640000-4970000). Total (rd.177+178+179+183), din care:	613.146	760.666
18177	- de la gospodariile populatie (S14)	613.146	760.666
18185	Total creante (rd.176+184)	613.146	760.666
18203	1.Sume datorate tertilor reprezentand garantii si cautiuni aflate in conturile institutiilor publice (ct.4280101+4280201+4620101+4620109).Total (rd.204+205+206), din care:	442	7.444
18204	- salariatilor (S143)	442	7.444
18286	Credite pe termen lung primite (contractate, garantate, asimilate,etc) de institutiile publice locale (ct.1620200+1630200+1670201+1670202+1670203+1670209).Total (rd.287+288+289+289.1) din care acordate de:		1.029.469
182891	- Administratia centrala (S1311) Credite pe termen lung primite din venituri din privatizare de catre institutii publice din administratia locala (ct.1620200+1670203)		1.029.469
18290	Total (in baze cash)(rd.286)		1.029.469
18320	Datorii comerciale curente legate de livrari de bunuri si servicii (ct.4010100+4030100+ 4040100+4050100+4080000+4190000+4620101).		

COD	DENUMIRE INDICATORI	Sold la inceputul anului	Sold la sfarsitul perioadei
	Total (rd.321+322+326+327) din care catre:	1.187.903	82.992
18321	-Operatori economici (S11)	1.187.903	82.992
18331	Datoriile institutiilor publice din administratia locala catre bugete (ct.4420300+4310100+4310200+4310300+4310400+4310500+4310700+4370100+4370200+4370300+4420800+4440000+4460000+4480100)	110.219	100.300
18332	Salariile angajatilor (ct.4210000+4230000+4260000+4270100+4270300+4280101)	149.279	156.490
18333	Alte drepturi cuvenite altor categorii de persoane (ct.4260000+4270200+4270300+4290000+4380000)		29.747
18335	Total (rd.331+332+333+334)	259.498	286.537
18341	Avansuri primite de la Autoritatile de Certificare / Autoritatile de Management / Agentiile de Plati - FORNDURI EXTERNE NERAMBURSABILE POSTADERARE SI FONDURI DE LA BUGET(ct.4580501+4580502)	3.685.536	3.685.536
183421	Provizioane necurente (ct.1510201+1510202+1510203+1510204+1510208), din care:	415.047	147.938
183423	Provizioane necurente,constituite conform OUG71/2009 si OG17/2012 reprezentand drepturi salariale castigate in instanta (ct.1510203)		147.938
18343	Provizioane curente (ct.1510101+1510102+1510103+1510104+1510108), din care:		819.063
183431	Provizioane curente,constituite conform OMFP416/2013 reprezentand arierate in litigiu (din soldul ct.1510101)		191.711
183432	Provizioane curente,constituite conform OUG71/2009 si OG17/2012 reprezentand drepturi salariale castigate in instanta (ct.1510103)		627.352

Conducatorul institutiei

Conducatorul compartimentului...
-financiar- contabil


TOTAL JUDETUL MURES

pag. 1 - lei -

DENUMIRE INDICATORI	COD	Sold la inceputul anului	Sold la finele perioadei	
			TOTAL	Din care: aferent sumelor angajate cu prevederi bugetare
PLATI RESTANTE-TOTAL (rd.150+300) din care:	40001	1.148.947	48.000	48.000
-sub 30 de zile(rd.151+301)	40002	297.581	32.000	32.000
- peste 30 de zile (rd.152+302)	40003	214.211	16.000	16.000
- peste 120 zile (rd.154+304)	40005	637.155		
PLATI RESTANTE - TOTAL SECTIUNEA DE FUNCTIONARE (rd. 170+240+250+270+280+290) din care:	40150	511.792	48.000	48.000
-sub 30 de zile(rd.161+171+241+251+271+281+291)	40151	297.581	32.000	32.000
- peste 30 de zile (rd.162+172+242+252+272+282+292)	40152	214.211	16.000	16.000
Plati restante catre furnizori,creditori din operatii comerciale (ct.4010100,ct.4030100,ct.4620101,ct.4620109)	40160			
(rd.161+162+163+165+166) din care:		511.792	48.000	48.000
-sub 30 de zile	40161	297.581	32.000	32.000
- peste 30 de zile	40162	214.211	16.000	16.000
PLATI RESTANTE-TOTAL SECTIUNEA DEZVOLTARE (rd.310+320+330), din care:	40300	637.155		
- peste 120 zile (rd.315+324+334)	40304	637.155		
Plati restante catre furnizori,creditori din operatii comerciale (ct.4040100,ct.4050100,ct.4620101,ct.4620103,ct.4620109)	40310			
(rd.311+312+313+315+316),din care:		637.155		
- peste 120 zile	40315	637.155		

Conducatorul institutiei

~~Conducatorul compartimentului
financiar-contabil~~



Costy

TOTAL JUDETUL MURES

pag. 2 - lei -

DENUMIRE INDICATORI	COD	Sold la inceputul anului	Sold la finele perioadei	
			TOTAL	Din care: afereent sumelor angajate cu prevederi bugetare
PLATI RESTANTE-TOTAL (rd.150+300) din care:	42001	1.126.447	20.500	20.500
-sub 30 de zile(rd.151+301)	42002	297.581	20.500	20.500
- peste 30 de zile (rd.152+302)	42003	191.711		
- peste 120 zile (rd.154+304)	42005	637.155		
PLATI RESTANTE - TOTAL SECTIUNEA DE FUNCTIONARE (rd.160+170+240+250+270+280+290) din care:	42150	489.292	20.500	20.500
-sub 30 de zile(rd.161+171+241+251+271+281+291)	42151	297.581	20.500	20.500
- peste 30 de zile (rd.162+172+242+252+272+282+292)	42152	191.711		
Plati restante catre furnizori,creditori din operatii comerciale (ct.4010100,ct.4030100,ct.4620101,ct.4620109)	42160			
(rd.161+162+163+165+166) din care:		489.292	20.500	20.500
-sub 30 de zile	42161	297.581	20.500	20.500
- peste 30 de zile	42162	191.711		
PLATI RESTANTE-TOTAL SECTIUNEA DEZVOLTARE (rd.310+320+330), din care:	42300	637.155		
- peste 120 zile (rd.315+324+334)	42304	637.155		
Plati restante catre furnizori,creditori din operatii comerciale (ct.4040100,ct.4050100,ct.4620101,ct.4620103,ct.4620109)	42310			
(rd.311+312+313+315+316),din care:		637.155		
- peste 120 zile	42315	637.155		

Conducatorul institutiei



Conducatorul compartimentului
financiar contabil

Coșby


TOTAL JUDETUL MURES

pag. 3 - lei -

DENUMIRE INDICATORI	COD	Sold la inceputul anului	Sold la finele perioadei	
			TOTAL	Din care: aferent sumelor angajate cu prevederi bugetare
PLATI RESTANTE-TOTAL (rd.150+300) din care:	53001	22.500	27.500	27.500
-sub 30 de zile(rd.151+301)	53002		11.500	11.500
- peste 30 de zile (rd.152+302)	53003	22.500	16.000	16.000
PLATI RESTANTE - TOTAL SECTIUNEA DE FUNCTIONARE	53150			
(rd.160+170+240+250+270+280+290) din care:		22.500	27.500	27.500
-sub 30 de zile(rd.161+171+241+251+271+281+291)	53151		11.500	11.500
- peste 30 de zile (rd.162+172+242+252+272+282+292)	53152	22.500	16.000	16.000
Plati restante catre furnizori,creditori din operatii comerciale	53160			
(ct.4010100,ct.4030100,ct.4620101,ct.4620109)				
(rd.161+162+163+165+166) din care:		22.500	27.500	27.500
-sub 30 de zile	53161		11.500	11.500
- peste 30 de zile	53162	22.500	16.000	16.000

Conducatorul institutiei

Conducatorul compartimentului
financiar contabil



Handwritten signature of the financial and accounting department leader.

Situatia modificarilor in structura
activelor nete/capitalurilor

31.12.2014

Anexa 34


-lei-

Denumirea elementului de capital	Cod	Sold la inceputul anului	Cresteri	Reduceri	Sold la sfarsitul anului
A	B	1	2	3	4
Fondul bunurilor care alcatuiesc domeniul public al unitatilor administrativ- teritoriale (ct.103)	004 004 004	28.676.442	11.181.185		39.857.627
Fondul bunurilor care alcatuiesc domeniul privat al unitatilor administrativ- teritoriale (ct.104)	005 005 005	83.070			83.070
Rezerve din reevaluare (ct.105)	006	422.651			422.651
Rezultatul reportat (ct.117 - sold debitor)	017 017	13.919.569	7.448.783		21.368.352
Rezultatul patrimonial al exercitiului (ct.121 - sold creditor)	019 019	7.492.826		7.492.826	
Rezultatul patrimonial al exercitiului (ct.121 - sold debitor)	020 020		6.019.627		6.019.627
Total capitaluri proprii(rd.01 la 17 - rd.18+rd.19-rd.20)	021 021	50.594.558			55.712.073

Conducatorul institutiei

Conducatorul compartimentului
financiar- contabil

[Handwritten signature]



[Handwritten signature]

DIRECTIA GENERALA A
FINANTELOR PUBLICE TOTAL JUDETEL MURES

SITUATIA ACTIVELOR FIXE AMORTIZABILE
31.12.2014

Anexa 35a - lei -

DENUMIREA ACTIVELOR FIXE	Cod	Existenta la 31.12.2014		SOLD LA INCEPUTUL ANULUI	CRESTERI								
		nr	imp		TOTAL din care:	5	6	7	8	9			
											1	2	3
A	B												
Alte active fixe necorporale(ct.208)	004			145.959									
TOTAL	005			145.959									
Constructii (ct.212) din care:	008			3.228.881			3.487						
- locuinte	009	7	1.000	701.000									
Instalatii tehnice, mijloace de transport, animale si plantatii (ct.213)	012			882.550			65.679						
Mobilier, aparatura birou, echipamente de protectie a valorilor umane si mate- riale si alte active fixe corporale (ct.214)	013			1.887.948			18.985						
TOTAL	014			5.885.419			88.161						
TOTAL ACTIVE FIXE	015			6.139.378			88.161						

DENUMIREA ACTIVELOR FIXE	Cod	REDUCERI										SOLD LA SFARSTUL ANULUI	Ajustari de valoare (amortizari si ajustari pentru depreciere)			Valoarea contabila neta						
		TOTAL din care:	Diferente din reevaluare	Eliminare amortizare	dezmembrați si casari	transferuri/ cu titlu gratuit	vanzari	alte cai	11	12	13		14	15	16		17=3+4-10	18	19	20	21=18+19-20	22=17-21
A	B	10=11+12+13+14+15+16	11	12	13	14	15	16	17=3+4-10	18	19	20	21=18+19-20	22=17-21								
Alte active fixe necorporale (ct.208)	004								148.959	138.187					138.187			2.558	138.629	13.330		
TOTAL	005								148.959	138.187					138.629			2.558	138.629	13.330		
Constructii (ct.212) din care:	008								3.232.378	1.058.271					1.135.454				1.135.454	2.096.924		
- locuinte	009								701.000											701.000		
Instalatii tehnice mijloace de transport, animale si plantatii (ct.213)	012								958.289	650.266					48.239				698.595	281.764		
Mobilier, aparatura birou, echipamente de protectie a valorilor umane si mate- riale si alte active fixe corporale (ct.214)	013								1.286.933	1.513.329					14.652				1.527.978	368.955		
TOTAL	014								6.077.580	3.221.863					138.074				3.359.937	2.717.843		
TOTAL ACTIVE FIXE	015								6.227.539	3.361.050					138.074				3.498.566	2.730.873		

Conducatorul institutiei

Conducatorul compartimentului
financiar-contabil





- lei -

DENUMIREA ACTIVELOR FIXE	Cod	REDUCERI					SOLD LA SFARSITUL ANULUI	Valoarea aferenta activelor fixe neamortizabile					
		TOTAL din care:	Reevaluare	dezmembrari si casari	transferuri/ cu titlu gratuit	vanzari		alte cai	Fondul activelor fixe necorporale ct.100	Domeniul public al statutului ct. 101	Domeniul privat al statutului ct.102	Domeniul public al U.A.T. ct.103	Domeniul privat al U.A.T. ct.104
A	B	11=12+13+14+15+16	12	13	14	15	16	17=18+19+20+21+22	18	19	20	21	22
Terenuri (ct.211)	007							83.070					83.070
Construcții (ct.212) din care:	008	2.723.330					2.723.330	37.134.297				37.134.297	
instalații tehnice, mijloace de transport, animale și plante (ct.213)	012							2.723.330				2.723.330	
Active fixe corporale în curs de ex- ecutare (ct.231)	014	11.181.185					11.181.185	11.873.483					
TOTAL	016	13.904.515					13.904.515	51.814.190				39.857.627	83.070
TOTAL ACTIVE FIXE	017	13.904.515					13.904.515	51.814.190				39.857.627	83.070

Conducatorul compartimentului
finanțiar contabil

Conducatorul institutiei

[Signature]



DIRECTIA GENERALA A
FINANTELOR PUBLICE TOTAL JUDETUL MURES

VENITURILE SI CHELTUIELILE BUGETELOR
LOCALE PE UNITATI ADMINISTRATIV TERITORIALE

31.12.2014

- lei -

Denumire Indicatori	Cod Indicator	Nr. rand	Prevederi Anuale	Realizat
A	B	C	1	2
I. COMUNE	000102	24001		
VENITURI TOTAL			12.796.000	8.373.322
Venituri proprii	4802	24002	3.848.000	2.228.921
1. Venituri curente, din care:	000202	24003	7.990.000	6.352.616
a) Cote si sume defalcate din impozitul pe venit	0402	24004		
-cote defalcate din impozitul pe venit	040201	24005	1.470.000	1.363.705
-sume alocate din cotele defalcate din impozitul pe venit pentru echilibrarea bugetelor locale	040204	24006	495.000	432.085
b) Sume defalcate din taxa pe valoarea adaugata	1102	24007		
-sume defalcate din taxa pe valoarea adaugata pentru finantarea cheltuielilor descentralizate la nivelul comunelor, oraselor, municipiilor si sectoarelor Municipiului Bucuresti	110202	24009	975.000	931.620
-sume defalcate din taxa pe valoarea adaugata pentru drumuri	110205	24011	4.142.000	4.123.753
-sume defalcate din taxa pe valoarea adaugata pentru echilibrarea bugetelor locale	110206	24012	61.000	61.000
2. Venituri din capital	390002	24017	609.000	609.000
4. Subventii de la alte nivele ale administratiei publice	420002	24022		58
-subventii de la bugetul de stat	4202	24023	3.406.000	1.146.937
5. Sume primite de la UE/alti donatori in contul platilor efectuate si prefinantari	4502	240241	3.406.000	1.146.937
CHELTUIELI TOTAL	5002	24025	1.400.000	873.711
Excedent	9802	24026	12.796.000	8.216.105
CORELATII	000102	24112		157.217
VENITURI TOTAL			12.796.000	8.373.322
Venituri proprii	4802	24113	3.848.000	2.228.921
1. Venituri curente, din care:	000202	24114	7.990.000	6.352.616
a) Cote si sume defalcate din impozitul pe venit	0402	24115		
-cote defalcate din impozitul pe venit	040201	24116	1.470.000	1.363.705
-sume alocate din cotele defalcate din impozitul pe venit pentru echilibrarea	040204	24117	495.000	432.085

**VENITURILE SI CHELTUIELILE BUGETELOR
LOCALE PE UNITATI ADMINISTRATIV TERITORIALE**

31.12.2014

- lei -

Denumire Indicatori	Cod Indicator	Nr. rand	Prevederi Anuale	Realizat
A	B	C	1	2
bugetelor locale			975.000	931.620
b) Sume defalcate din taxa pe valoarea adaugata	1102	24118		
-sume defalcate din taxa pe valoarea adaugata pentru finantarea cheltuielilor descentralizate la nivelul comunelor, oraselor, municipiilor si sectoarelor Municipiului Bucuresti	110202	24120	4.142.000	4.123.753
-sume defalcate din taxa pe valoarea adaugata pentru drumuri	110205	24122	3.472.000	3.453.753
-sume defalcate din taxa pe valoarea adaugata pentru echilibrarea bugetelor locale	110206	24123	61.000	61.000
2. Venituri din capital	390002	24128	609.000	609.000
4. Subventii de la alte nivele ale administratiei publice	420002	24133		58
-subventii de la bugetul de stat	4202	24134	3.406.000	1.146.937
5. Sume primite de la UE/alti donatori in contul platilor efectuate si prefinantari	4502	241351	3.406.000	1.146.937
CHELTUIELI TOTAL	5002	24136	1.400.000	873.711
Excedent	9802	24137	12.796.000	8.216.105
				157.217

Conducatorul institutiei

Conducatorul compartimentului
financiar-contabil

[Handwritten signature]
[Circular stamp]

[Handwritten signature]

TOTAL JUDEȚUL MUREȘ

CONTUL DE EXECUȚIE AL BUGETULUI LOCAL - VENITURI
31.12.2014

Capi- tot	Sub- capi- tot	Pa- ra- graf	Gru- pa / Titlu	Ali- ne- at	Denumire indicator	Prevederi bugetare initiale	Prevederi bugetare definitive	Drepturi constatate			Incasari realizate	Stingeri pe alte cai decat incasari	Pag. I - lei-	Drepturi constatate de incasat
								Total, din care:	din anii precedenti	din anul curent				
A					B	1	2	3=4+5	4	5	6	7	8=3-6-7	
0001	02				TOTAL VENITURI-BUGET LOCAL	12.131.000	12.796.000	9.140.728	613.146	8.527.582	8.373.322	6.740	760.666	
0002					I. VENITURI CURENTE	7.325.000	7.990.000	7.120.022	613.146	6.506.876	6.352.616	6.740	760.666	
0003					A. VENITURI FISCALE	6.705.000	7.002.000	6.915.784	545.947	6.369.837	6.214.428	6.740	694.616	
0004					A1. IMPOZIT PE VENIT, PROFIT SI CASTIGURI DIN CAPITAL	1.463.000	1.480.000	1.377.223		1.377.223	1.377.223			
0300					A1.2 IMPOZIT PE VENIT, PROFIT SI CASTIGURI DIN CAPITAL DE LA PERSOANE FIZICE	1.463.000	1.480.000	1.377.223		1.377.223	1.377.223			
0302	18				IMPOZIT PE VENIT Impozitul pe veniturile din transferul proprietatilor imobiliare din patrimoniul personal	10.000	10.000	13.518		13.518	13.518			
0402					COTE SI SUME DEFALCATE DIN IMPOZITUL PE VENIT	1.453.000	1.470.000	1.363.705		1.363.705	1.363.705			
01					Cote defalcate din impozitul pe venit	495.000	495.000	432.085		432.085	432.085			
04					Sume alocate din cotele defalcate din impozitul pe venit pentru echilibrarea bugetelor locale	958.000	975.000	931.620		931.620	931.620			
0700	02				A3 IMPOZITE SI TAXE PE PROPRIETATE	760.000	760.000	853.936	377.387	476.549	371.315	4.511	478.110	
0702					IMPOZITE SI TAXE PE PROPRIETATE	760.000	760.000	853.936	377.387	476.549	371.315	4.511	478.110	
01					Impozit si taxa pe cladiri	206.000	206.000	310.293	144.604	165.689	120.223	1.201	188.869	
01					Impozit pe cladiri de la persoane fizice	86.000	86.000	84.294	38.606	45.688	30.921	1.201	52.172	
01					Impozit si taxa pe cladiri de la persoane juridice	120.000	120.000	225.999	105.998	120.001	89.302		136.697	
02					Impozit si taxa pe teren	554.000	554.000	538.156	232.783	305.373	245.605	3.310	289.241	

Capi- tol	Sub- capi- tol	Pa- ra- graf	Pa- gru- pa / Titlu	Ar- ti- col	Ali- ne- at	Denumire indicator	Prevederi bugetare initiale	Prevederi bugetare definitive	Drepturi constatate			Incasari realizate	Stingeri pe alte cai decat incasari	Drepturi constatate de incasat	
									Total, din care:	din anii precedenti	din anul curent				
A							I	2	3=4+5	4	5	6	7	8=3-6-7	
0702	01					B									
	01					Impozit pe terenuri de la persoane fizice	298.000	298.000	290.057	165.772	124.285	81.785	3.310	204.962	
	02					Impozit si taxa pe teren de la persoane juridice	13.000	13.000	13.375	1.374	12.001	4.208		9.167	
	03					Impozitul pe terenul extravilan	243.000	243.000	234.724	65.637	169.087	159.612		75.112	
	03					Taxe judiciare de timbru si alte taxe de timbru			5.487		5.487	5.487			
1000	02					A4 IMPOZITE SI TAXE PE BUNURI SI SERVICII	4.282.000	4.562.000	4.547.627	168.560	4.379.067	4.328.892	2.229	216.506	
1102	02					SUME DEFALCATE DIN TVA	3.925.000	4.142.000	4.123.753		4.123.753	4.123.753			
						Sume defalcate din taxa pe valoarea adaugata pentru finantarea cheltuielilor descentralizate la nivelul comunelor, oraselor, municipiilor, sectoarelor si Municipiului Bucuresti	3.442.000	3.472.000	3.453.753		3.453.753	3.453.753			
	05					Sume defalcate din taxa pe valoarea adaugata pentru drumuri		61.000	61.000		61.000	61.000			
	06					Sume defalcate din taxa pe valoarea adaugata pentru echilibrarea bugetelor locale	483.000	609.000	609.000		609.000	609.000			
1602						TAXE PE UTILIZAREA BUNURILOR, AUTORIZAREA UTILIZARII BUNURILOR SAU PE DESFASURAREA DE ACTIVITATI	337.000	420.000	423.874	168.560	255.314	205.139	2.229	216.506	
	02					Impozit pe mijloacele de transport	307.000	307.000	308.247	165.703	142.544	92.369	2.229	213.649	
	01					Impozit pe mijloacele de transport detinute de persoane fizice*)	294.000	294.000	295.247	165.703	129.544	80.893	2.229	212.125	

Pag. 3 - lei-

Capi- tol	Sub- capitol	Pa- ra- graf	Pa- ru- Titlu	Ar- ti- col	Ali- ne- at	Denumire indicator	Prevederi bugetare initiale	Prevederi bugetare definitive	Drepturi constatate			Incasari realizate	Stingeri pe alte cai decat incasari	Drepturi constatate de incasat
									Total, din care:	din anii precedenti	din anul curent			
A							1	2	3=4+5	4	5	6	7	8=3-6-7
1602	02					Impozit pe mijloace de transport	13.000	13.000	13.000		13.000	11.476		1.524
	02					deținute persoane de juridice*)								
	50					Alte taxe pe utilizarea bunurilor, autorizarea utilizării bunurilor sau pe desfasurare de activitati	50.000	113.000	115.627	2.857	112.770	112.770		2.857
1800	02					A6. ALTE IMPOZITE SI TAXE FISCALE	200.000	200.000	136.998		136.998	136.998		
1802						ALTE IMPOZITE SI TAXE FISCALE	200.000	200.000	136.998		136.998	136.998		
	50					Alte impozite si taxe	200.000	200.000	136.998		136.998	136.998		
2900	02					C. VENITURI NEFISCALE	620.000	988.000	204.258	67.199	137.059	138.188		66.050
3000						C1. VENITURI DIN PROPRIETATE	110.000	110.000	54.787		54.787	54.787		
3002						VENITURI DIN PROPRIETATE	110.000	110.000	54.787		54.787	54.787		
	05					Venituri din concesiuni si inchirieri	110.000	110.000	54.787		54.787	54.787		
	30					Alte venituri din concesiuni si inchirieri de catre institutiile publice	110.000	110.000	54.787		54.787	54.787		
3300	02					C2. VANZARI DE BUNURI SI SERVICII	510.000	878.000	149.451	67.199	82.252	83.401		66.050
3302						VENITURI DIN PRESTARI DE SERVICII SI ALTE ACTIVITATI			49.130		49.130	49.130		
	28					Venituri din recuperarea cheltuielilor de judecata, imputatii si despagubiri			49.130		49.130	49.130		
3402						VENITURI DIN TAXE ADMINISTRATIVE, ELIBERARI PERMISE	10.000	10.000	5.099		5.099	5.099		
	02					Taxe extrajudiciare de timbru	10.000	10.000	5.099		5.099	5.099		
3502						AMENZI, PENALITATI SI CONFISCARI	60.000	60.000	89.622	66.069	23.553	24.702		64.920
	01					Venituri din amenzi si alte sanctiuni aplicate potrivit dispozitiilor legale	60.000	60.000	89.622	66.069	23.553	24.702		64.920

Capi- tol	Sub- capi- tol	Pa- ra- graf	Gru- pa / Titlu	Ar- ti- col	Ali- ne- at	Denumire indicator	Prevederi bugetare initiale	Prevederi bugetare definitive	Drepturi constatate			Incasari realizate	Stingeri pe alte cai decat incasari	Pag. 4 - lei- Drepturi constatate de incasat
									Total, din care:	din anii precedenti	din anul curent			
A						B	1	2	3=4+5	4	5	6	7	8=3-6-7
3502	02					Venituri din amenzi si alte sanctiuni aplicate de catre alte institutii de specialitate	60.000	60.000	89.622	66.069	23.553	24.702		64.930
3602	02					DIVERSE VENITURI	440.000	808.000	5.600	1.130	4.470	4.470		1.130
3702	03					Alte venituri	440.000	808.000	5.600	1.130	4.470	4.470		1.130
						Varsaminte din sectiunea de functionare pentru finantarea sectiunii de dezvoltare a bugetului local(cu semnul minus)	-1.502.000	-1.571.000	-181.770		-181.770	-181.770		
04						Varsaminte din sectiunea de functionare	1.502.000	1.571.000	181.770		181.770	181.770		
3900	02					II. VENITURI DIN CAPITAL			58		58	58		
3902	01					VENITURI DIN VALORIFICAREA UNOR BUNURI			58		58	58		
						Venituri din valorificarea unor bunuri ale institutiilor publice			58		58	58		
4100	02					IV. SUBVENTII	3.406.000	3.406.000	1.146.937		1.146.937	1.146.937		
4200						SUBVENTII DE LA ALTE NIVELE ALE ADMINISTRATIEI PUBLICE	3.406.000	3.406.000	1.146.937		1.146.937	1.146.937		
4202	20					SUBVENTII DE LA BUGETUL DE STAT	3.406.000	3.406.000	1.146.937		1.146.937	1.146.937		
						Subventii de la bugetul de stat catre bugetele locale necesare sustinerii derularii proiectelor finantate din fonduri externe nerambursabile(FEN) postaderare	1.300.000	1.300.000	266.711		266.711	266.711		
34						Subventii pentru acordarea ajutorului pentru incalzirea locuintei cu lemne, carbuni, combustibili, petrolieri	100.000	100.000	35.919		35.919	35.919		

Pag. 5 - lei-

Capi- tol	Sub- capi- tol	Pa- ra- gra- ful	Gru- pa / Titlu	Ar- ti- col	Ali- ne- at	Denumire indicator	Prevederi bugetare initiale	Prevederi bugetare definitive	Drepturi constatate			Incasari realizate	Stingeri pe alte cai decat incasari	Drepturi constatate de incasat
									Total, din care:	din anii precedenti	din anul curent			
A						B	1	2	3=4+5	4	5	6	7	8=3-6-7
4202	41					Subventii de la bugetul de stat pentru finantarea sanatatii	14.000	14.000	13.535		13.535	13.535		
	57					Finantarea subprogramului Modernizarea satului romanesc	1.092.000	1.092.000						
	65					Finantarea Programului National de Dezvoltare Locala	900.000	900.000	830.772		830.772	830.772		
4502						SUME PRIMATE DE LA UE/ALTI DONATORI IN CONTUL PLATILOR EFECTUATE SI PREFINANȚARI	1.400.000	1.400.000			873.711	873.711		
	04					Fondul European Agricol de Dezvoltare Rurala	1.400.000	1.400.000	873.711		873.711	873.711		
	01					Sume primite in contul platilor efectuate in anul curent	1.400.000	1.400.000	873.711		873.711	873.711		

Conducatorul institutiei,

Conducatorul compartimentului
financiar-contabil



Cost

TOTAL JUDEȚUL MURES

CONTUL DE EXECUTIE AL BUGETULUI LOCAL - CHELTUIELI
31.12.2014

Capi- tol	Sub- capi- tol	Pa- ra- graf	Gr- pa / Titlu	Ar- ti- col	Ali- ne- at	Denumire indicator	Credite de angajament	Credite bugetare		Angajamente bugetare	Angajamente legale	Plati efectuate	Angajamente legale de platit	Cheltuieli efective
								2	3					
A						B	1	2	3	4	5	6	7=5-6	8
5002						TOTAL CHELTUIELI	2.682.000	12.131.000	12.796.000	8.247.979	8.247.979	8.216.105	31.874	17.147.322
5100	02					Partea I-a SERVICII PUBLICE GENERALE		1.020.000	1.313.000	1.105.633	1.105.633	1.096.246	9.387	960.877
5102						AUTORITATI PUBLICE SI ACTIUNI EXTERNE		1.020.000	1.308.000	1.100.669	1.100.669	1.091.282	9.387	955.913
	01					Autoritati executive si legislative		1.020.000	1.308.000	1.100.669	1.100.669	1.091.282	9.387	955.913
	03					Autoritati executive		1.020.000	1.308.000	1.100.669	1.100.669	1.091.282	9.387	955.913
5502						TRANZACTII PRIVIND DATORIA PUBLICA SI IMPRUMUTURI			5.000	4.964	4.964			4.964
6000	02					Partea II-a APARARE, ORDINE PUBLICA SI SIGURANTA NATIONALA		24.000	25.000	15.000	15.000	13.663	1.337	13.766
6102						ORDINE PUBLICA SI SIGURANTA NATIONALA		24.000	25.000	15.000	15.000	13.663	1.337	13.766
	05					Protectie civila si protectia contra incendilor (protectie civila nonmilitara)		24.000	25.000	15.000	15.000	13.663	1.337	13.766
6500	02					Partea III-a CHELTUIELI SOCIAL-CULTURALE	982.000	5.345.000	5.456.000	4.107.458	4.107.458	4.086.308	21.150	6.183.638
6502						INVATAMANT	262.000	3.641.000	3.617.000	3.343.276	3.343.276	3.325.029	18.247	4.669.903
	03					Invatamant prescolar si primar		1.652.000	1.600.000	1.599.024	1.599.024	1.595.391	3.633	1.558.251
	01					Invatamant prescolar		561.000	528.000	527.734	527.734	526.148	1.586	514.789
	02					Invatamant primar		1.091.000	1.072.000	1.071.290	1.071.290	1.069.243	2.047	1.043.462
	04					Invatamant secundar		1.727.000	1.755.000	1.675.329	1.675.329	1.660.715	14.614	2.309.836
	01					Invatamant secundar inferior		1.363.000	1.432.000	1.355.466	1.355.466	1.349.679	5.787	1.375.525
	02					Invatamant secundar superior		310.000	270.000	267.632	267.632	260.596	7.036	869.173
	03					Invatamant profesional		54.000	53.000	52.231	52.231	50.440	1.791	65.138
	50					Alte cheltuieli in domeniul invatamantului		262.000	262.000	68.923	68.923	68.923		801.816
6602						SANATA TE		14.000	15.000	15.000	15.000	13.446	1.554	13.532
	08					Servicii de sanatate publica		14.000	15.000	15.000	15.000	13.446	1.554	13.532

Pag. 2 - lei-

Capi- tol	Sub- capitol	Pa- ra- gra- ful	Ar- ti- col	Ali- ne- at	Denumire indicator	Credite de angajament	Credite bugetare		Angajamente bugetare	Angajamente legale	Plati efectuate	Angajamente legale de platit	Cheltuieli efective
							initiale	definitive					
A					B	1	2	3	4	5	6	7=5-6	8
6702					CULTURA, RECREERE SI RELIGIE	720.000	1.095.000	1.160.000	148.107	148.107	148.107	148.107	870.943
	03				Servicii culturale	720.000	1.040.000	1.040.000	31.816	31.816	31.816	31.816	818.762
	06				Casa de cultura	720.000	1.040.000	1.040.000	31.816	31.816	31.816	31.816	818.762
	50				Alte servicii in domeniile culturii, recreerii si religiei		55.000	120.000	116.291	116.291	116.291	116.291	52.181
6802					ASIGURARI SI ASISTENTA SOCIALA		595.000	664.000	601.075	601.075	595.726	1.349	629.260
	05				Asistenta sociala in caz de boli si invaliditati		360.000	427.547	364.622	364.622	363.273	1.349	394.260
	02				Asistenta sociala in caz de invaliditate		360.000	427.547	364.622	364.622	363.273	1.349	394.260
	15				Prevenirea excluderii sociale		235.000	236.453	236.453	236.453	236.453		235.000
	01				Ajutor social		235.000	236.453	236.453	236.453	236.453		235.000
7000	02				Partea IV-a SERVICII SI DEZVOLTARE PUBLICA, LOCUINTE, MEDIU SI APE		3.472.000	3.606.000	1.540.472	1.540.472	1.540.472		1.354.224
7002					LOCUINTE, SERVICII SI DEZVOLTARE PUBLICA		1.600.000	1.734.000	1.540.472	1.540.472	1.540.472		682.082
	50				Alte servicii in domeniile locuintelor, serviciilor si dezvoltarii comunale		1.600.000	1.734.000	1.540.472	1.540.472	1.540.472		682.082
7402					PROTECTIA MEDIULUI		1.872.000	1.872.000					672.142
	06				Canalizarea si tratarea apelor reziduale		1.872.000	1.872.000					672.142
8000	02				Partea V-a ACTIUNI ECONOMICE	1.700.000	2.270.000	2.396.000	1.479.416	1.479.416	1.479.416		8.634.817
8402					TRANSPORTURI	1.700.000	2.270.000	2.396.000	1.479.416	1.479.416	1.479.416		8.634.817
	03				Transport rutier	1.700.000	2.270.000	2.396.000	1.479.416	1.479.416	1.479.416		8.634.817
	01				Drumuri si poduri	1.700.000	2.270.000	2.396.000	1.479.416	1.479.416	1.479.416		8.634.817

TOTAL JUDETUL MURES

DETALIEREA CHELTUIELILOR
- buget local -
31.12.2014

Capi- tot	Sub- capit- ol	Pa- ra- graf	Gru- pa / Titlu	Ar- ti- col	Ali- ne- at	Denumire indicator	Credite de angajament	Credite bugetare		Angajamente bugetare	Angajamente legale	Plati efectuate	Angajamente legale de platit	Cheltuieli efective
								2	3					
			A			B	1	2	3	4	5	6	7=5-6	8
5002						TOTAL CHELTUIELI	2.682.000	12.131.000	12.796.000	8.247.979	8.247.979	8.216.105	31.874	17.147.322
						CHELTUIELI CURENTE	2.682.000	8.699.000	9.295.000	7.273.010	7.273.010	7.241.136	31.874	16.337.107
						TITLUL I CHELTUIELI DE PERSONAL		3.148.000	3.370.900	3.370.900	3.370.900	3.339.026	31.874	3.945.559
						TITLUL II BUNURI SI SERVICII		2.199.000	2.503.100	2.142.661	2.142.661	2.142.661		1.621.138
						TITLUL III DOBANZI			5.000	4.964	4.964	4.964		4.964
						TITLUL VIII PROIECTE CU FINANTARE DIN FONDURI EXTERNE NERAMBURSABILE (FEN)								
						POSTADERARE	2.682.000	2.762.000	2.762.000	1.168.896	1.168.896	1.168.896		10.151.717
						TITLUL VIII ASISTENTA SOCIALA		560.000	624.000	556.188	556.188	556.188		584.328
						TITLUL XI ALTE CHELTUIELI		30.000	30.000	29.401	29.401	29.401		29.401
						CHELTUIELI DE CAPITAL		3.432.000	3.501.000	984.052	984.052	984.052		810.215
						TITLUL XIII ACTIVE NEFINANCIARE		3.432.000	3.501.000	984.052	984.052	984.052		810.215
						PLATI EFECTUATE IN ANII PRECEDENTI SI RECUPERATE IN ANUL CURENT				-9.083	-9.083	-9.083		
						Titlul XIX PLATI EFECTUATE IN ANII PRECEDENTI SI RECUPERATE IN ANUL CURENT				-9.083	-9.083	-9.083		
5100	02					Partea I-a SERVICII PUBLICE GENERALE		1.020.000	1.313.000	1.105.633	1.105.633	1.096.246	9.387	960.877
5102						AUTORITATI PUBLICE SI ACTIUNI EXTERNE		1.020.000	1.308.000	1.100.669	1.100.669	1.091.282	9.387	955.913
						CHELTUIELI CURENTE		940.000	1.224.000	1.029.199	1.029.199	1.019.812	9.387	840.016
						TITLUL I CHELTUIELI DE PERSONAL		230.000	479.900	479.900	479.900	470.513	9.387	472.590
						Cheltuieli salariale in bani		181.000	376.000	376.000	376.000	375.759	241	379.315
						Salarii de baza		167.000	360.000	360.000	360.000	359.899	101	363.316
						Indemnizatii platite unor persoane din afara unitatii		14.000	16.000	16.000	16.000	15.860	140	15.999
						Contributii		49.000	103.900	103.900	103.900	94.754	9.146	93.275

Pag. 4 - lei-

Capi- tol	Sub- capi- tol	Pa- ra- graf	Gru- pa / Titlu	Ar- ti- col	Ali- ne- at	Denumire indicator	Credite de angajament	Credite bugetare		Angajamente legale	Plati efectuate	Angajamente legale de platit	Cheltuieli efective	
								2	3					
A							1	2	3	4	5	6	7=5-6	8
						B								
	10	03	01			Contributii de asigurari sociale de stat		36.000	75.400	75.400	71.022	4.378	69.555	
	10	03	02			Contributii de asigurari de somaj		1.000	2.300	2.300	1.785	515	1.810	
	10	03	03			Contributii de asigurari sociale de sanatate		9.000	19.500	19.500	19.334	166	19.669	
	10	03	04			Contributii de asigurari pentru accidente de munca si boli profesionale		1.000	2.600	2.600	559	2.041	620	
	10	03	06			Contributii pentru concedii si indemnizatii		2.000	4.100	4.100	2.054	2.046	1.621	
	20					TITLUL II BUNURI SI SERVICII		710.000	744.100	549.299	549.299		367.426	
	20	01				Bunuri si servicii		667.000	670.100	487.942	487.942		325.658	
	20	01	01			Furnituri de birou		10.000	10.100	10.067	10.067		5.863	
	20	01	02			Materiale pentru curatenie		5.000	5.000	3.385	3.385		3.385	
	20	01	03			Incalzit, iluminat si forta motrica		80.000	80.000	58.728	58.728		58.727	
	20	01	05			Carburanti si lubrifianti		70.000	80.000	77.950	77.950		72.525	
	20	01	08			Posta, telecomunicatii, radio, tv, internet		40.000	41.000	40.953	40.953		40.952	
	20	01	09			Materiale si prestari de servicii cu caracter functional		462.000	454.000	296.859	296.859		144.206	
	20	05				Bunuri de natura obiectelor de inventar		20.000	20.000	16.758	16.758		169	
	20	05	30			Alte obiecte de inventar		20.000	20.000	16.758	16.758		169	
	20	06				Deplasari, detasari, transferari		5.000	13.000	11.459	11.459		8.459	
	20	06	01			Deplasari interne, detasari, transferari		5.000	13.000	11.459	11.459		8.459	
	20	11				Carti, publicatii si materiale documentare		1.500	1.000					
	20	13				Pregatire profesionala		15.000	15.000	12.335	12.335		12.335	

Pag. 5 - lei-

Capi- tol	Sub- capi- tol	Pa- ra- graf	Gru- pa / Titlu	Ar- ti- col	Al- ne- at	Denumire indicator	Credite de angajament	Credite bugetare		Angajamente bugetare	Angajamente legale	Plati efectuate	Angajamente legale de platit	Cheltuieli efective
								2	3					
A							1	2	3	4	5	6	7=5-6	8
			20	30		Alte cheltuieli		1.500	25.000	20.805	20.805	20.805		20.805
			20	30	02	Protocol si reprezentare		1.500	2.000					
			20	30	30	Alte cheltuieli cu bunuri si servicii			23.000	20.805	20.805	20.805		20.805
			70			CHELTUIELI DE CAPITAL		80.000	84.000	79.170	79.170	79.170		115.897
			71			TITLUL XIII ACTIVE NEFINANCIARE		80.000	84.000	79.170	79.170	79.170		115.897
			71	01		Active fixe		80.000	84.000	79.170	79.170	79.170		115.897
			71	01	01	Constructii			4.000	3.497	3.497	3.497		77.183
			71	01	02	Masini, echipamente si mijloace de transport								
			71	01	03	Mobilier, aparatura birou si alte active corporale		80.000	80.000	75.673	75.673	75.673		26.421
			84			PLATI EFECTUATE IN ANII PRECEDENTI SI RECUPERATE IN ANUL CURENT				-7.700	-7.700	-7.700		12.293
			85			Titlul XIX PLATI EFECTUATE IN ANII PRECEDENTI SI RECUPERATE								
			85	01		Plati efectuate in anii precedenti si recuperate in anul curent				-7.700	-7.700	-7.700		
			85	01	01	Plati efectuate in anii precedenti si recuperate in anul curent (SF)				-7.700	-7.700	-7.700		
5502						TRANZACTII PRIVIND DATORIA PUBLICA SI IMPRUMUTURI				4.964	4.964	4.964		4.964
			01			CHELTUIELI CURENTE			5.000	4.964	4.964	4.964		4.964
			30			TITLUL III DOBANZI			5.000	4.964	4.964	4.964		4.964
			30	01		Dobanzi aferente datoriei publice interne			5.000	4.964	4.964	4.964		4.964
			30	01	02	Dobanzi aferente creditelor interne			5.000	4.964	4.964	4.964		4.964

Capi- tol	Sub- capi- tol	Pa- ra- graf	Ar- ti- col	Ali- ne- at	Denumire indicator	Credite de angajament	Credite bugetare		Angajamente bugetare	Angajamente legale	Plati efectuate	Angajamente legale de platit	Cheltuieli efective	
							2	3						
							2	3	4	5	6	7=5-6	8	
							A							
							B							
6000	02				garantate			5.000	4.964	4.964	4.964		4.964	
					Partea II-a APARARE, ORDINE PUBLICA SI SIGURANTA NATIONALA		24.000	25.000	15.000	15.000	13.663	1.337	13.766	
6102					ORDINE PUBLICA SI SIGURANTA NATIONALA		24.000	25.000	15.000	15.000	13.663	1.337	13.766	
				01	CHELTUIELI CURENTE		24.000	25.000	15.000	15.000	13.663	1.337	13.766	
				10	TITLUL I CHELTUIELI DE PERSONAL		14.000	15.000	15.000	15.000	13.663	1.337	13.766	
				10 01	Cheltuieli salariale in bani		10.000	11.000	11.000	11.000	10.799	201	10.917	
				10 01 01	Salarii de baza		10.000	11.000	11.000	11.000	10.799	201	10.917	
				10 03	Contributii		4.000	4.000	4.000	4.000	2.864	1.136	2.849	
				10 03 01	Contributii de asigurari sociale de stat		3.040	3.040	3.040	3.040	2.155	885	2.133	
				10 03 02	Contributii de asigurari de somaj		50	60	60	60	59	1	60	
				10 03 03	Contributii de asigurari sociale de sanatate		810	800	800	800	559	241	564	
				10 03 04	Contributii de asigurari pentru accidente de munca si boli profesionale		20	20	20	20	12	8	12	
				10 03 06	Contributii pentru concedii si indemnizatii		80	80	80	80	79	1	80	
				20	TITLUL II BUNURI SI SERVICII		10.000	10.000						
				20 01	Bunuri si servicii		10.000	10.000						
				20 01 09	Materiala si prestari de servicii cu caracter functional		10.000	10.000						
6500	02				Partea III-a CHELTUIELI SOCIAL-CULTURALE		5.345.000	5.456.000	4.107.458	4.107.458	4.086.308	21.150	6.183.638	
6502					INVATAMANT		3.641.000	3.617.000	3.343.276	3.343.276	3.325.029	18.247	4.669.903	
				01	CHELTUIELI CURENTE		3.571.000	3.547.000	3.344.659	3.344.659	3.326.412	18.247	4.647.727	
				10	TITLUL I CHELTUIELI DE PERSONAL		2.850.000	2.816.000	2.816.000	2.816.000	2.797.753	18.247	3.400.626	

Capi- tol	Sub- capitol	Pa- ra- graf	Gru- pa / Titlu	Ar- ti- col	Ali- ne- at	Denumire indicator	Credite de angajament	Credite bugetare		Angajamente bugetare	Angajamente legale	Plati efectuate	Angajamente legale de platit	Cheltuieli efective
								2	3					
A						B	I	2	3	4	5	6	7=5-6	8
						internet		13.000	12.200	11.389	11.389	11.389		10.079
	20	01	30			Alte bunuri si servicii pentru intretinere si functionare		32.000	65.500	65.159	65.159	65.159		65.010
	20	02				Reparatii curente		32.000	32.000	31.885	31.885	31.885		31.885
	20	05				Bunuri de natura obiectelor de inventar		11.000	11.000	10.719	10.719	10.719		
	20	05	30			Alte obiecte de inventar		11.000	11.000	10.719	10.719	10.719		
	20	06				Deplasari, detasari, transferari		4.000	4.000	3.712	3.712	3.712		3.645
	20	06	01			Deplasari interne, detasari, transferari		4.000	4.000	3.712	3.712	3.712		3.645
	20	11				Carti, publicatii si materiale documentare		3.000	3.000	2.998	2.998	2.998		2.998
	20	13				Pregatire profesionala		19.000	4.000	3.500	3.500	3.500		3.500
	20	30				Alte cheltuieli		25.000	24.000	23.584	23.584	23.584		25.191
	20	30	30			Alte cheltuieli cu bunuri si servicii		25.000	24.000	23.584	23.584	23.584		25.191
	56					TITLUL VIII PROIECTE CU FINANTARE DIN FONDURI EXTERNE NERAMBURSABILE (FEN)								
	56	04				POSTADERARE	262.000	262.000	262.000	68.923	68.923	68.923		801.816
						Programa din Fondul European Agricol de Dezvoltare Rurala (FEADR)		262.000	262.000	68.923	68.923	68.923		801.816
	56	04	02			Finantarea externa nerambursabila	262.000	262.000	262.000	68.923	68.923	68.923		801.816
	57					TITLUL VIII ASISTENTA SOCIALA		5.000	5.000	113	113	113		113
	57	02				Ajutoare sociale		5.000	5.000	113	113	113		113
	57	02	01			Ajutoare sociale in numerar		5.000	5.000	113	113	113		113
	59					TITLUL XI ALTE CHELTUIELI		30.000	30.000	29.401	29.401	29.401		29.401
	59	01				Burse		30.000	30.000	29.401	29.401	29.401		29.401
	70					CHELTUIELI DE CAPITAL		70.000	70.000					22.176
	71					TITLUL XIII ACTIVE NEFINANCIARE		70.000	70.000					22.176

Pag. 9 - lei-

Capi- tol	Sub- capitol	Pa- ra- graf	Gru- pa / Titlu	Ar- ti- col	Ali- ne- at	Denumire indicator	Credite de angajament	Credite bugetare		Angajamente bugetare	Angajamente legale	Plati efectuate	Angajamente legale de plati	Cheltuieli efective
								2	3					
A						B	1	2	3	4	5	6	7=5-6	8
	71	01				Active fixe		70.000	70.000					22.176
	71	01	01			Constructii		70.000	70.000					
	71	01	02			Masini, echipamente si mijloace de transport								22.176
	84					PLATI EFECTUATE IN ANII PRECEDENTI SI RECUPERATE IN ANUL CURENT				-1.383	-1.383	-1.383		
	85					Titlul XIX PLATI EFECTUATE IN ANII PRECEDENTI SI RECUPERATE IN ANUL CURENT				-1.383	-1.383	-1.383		
	85	01				Plati efectuate in anii precedenti si recuperate in anul curent				-1.383	-1.383	-1.383		
	85	01	01			Plati efectuate in anii precedenti si recuperate in anul curent (SF)				-1.383	-1.383	-1.383		
6602						SANATATE		14.000	15.000	15.000	15.000	13.446	1.554	13.532
	01					CHELTUIELI CURENTE		14.000	15.000	15.000	15.000	13.446	1.554	13.532
	10					TITLUL I CHELTUIELI DE PERSONAL		14.000	15.000	15.000	15.000	13.446	1.554	13.532
	10	01				Cheltuieli salariale in bani		10.000	11.000	11.000	11.000	10.619	381	10.732
	10	01	01			Salarii de baza		10.000	11.000	11.000	11.000	10.619	381	10.732
	10	03				Contributii		4.000	4.000	4.000	4.000	2.827	1.173	2.800
	10	03	01			Contributii de asigurari sociale de stat		3.250	3.100	3.100	3.100	2.134	966	2.102
	10	03	02			Contributii de asigurari de somaj		50	60	60	60	52	8	53
	10	03	03			Contributii de asigurari sociale de sanatate		450	590	590	590	554	36	557
	10	03	04			Contributii de asigurari pentru accidente de munca si boli profesionale		50	50	50	50	12	38	12

Pag. 10 - lei-

Capi- tol	Sub- capi- tol	Pa- ra- graf	Gru- pa / Titlu	Ar- ti- col	Ali- ne- at	Denumire indicator	Credite de angajament	Credite bugetare		Angajamente bugetare	Angajamente legale	Plati efectuate	Angajamente legale de plati	Cheltuieli efective
								2	3					
A						B	1	2	3	4	5	6	7=5-6	8
6702			10	03	06	Contributii pentru concedii si indemnizatii		200	200	200	200	75	125	76
						CULTURA, RECREERE SI RELIGIE	720.000	1.095.000	1.160.000	148.107	148.107	148.107		870.943
			01			CHELTUIELI CURENTE	720.000	855.000	855.000	83.997	83.997	83.997		870.943
			20			TITLUL II BUNURI SI SERVICII		55.000	55.000	52.181	52.181	52.181		52.181
			20	01		Bunuri si servicii		55.000	55.000	52.181	52.181	52.181		52.181
			20	01	09	Materiala si prestari de servicii cu caracter functional		55.000	55.000	52.181	52.181	52.181		52.181
			56			TITLUL VIII PROIECTE CU FINANTARE DIN FONDURI EXTERNE NERAMBURSABILE (FEN)								
			56	04		POSTADERARE	720.000	800.000	800.000	31.816	31.816	31.816		818.762
						Programe din Fondul European Agricol de Dezvoltare Rurala (FEADR)	720.000	800.000	800.000	31.816	31.816	31.816		818.762
			56	04	02	Finantarea externa nerambursabila	720.000	800.000	800.000	31.816	31.816	31.816		818.762
			70			CHELTUIELI DE CAPITAL		240.000	305.000	64.110	64.110	64.110		
			71			TITLUL XIII ACTIVE NEFINANCIARE		240.000	305.000	64.110	64.110	64.110		
			71	01		Active fixe		240.000	305.000	64.110	64.110	64.110		
			71	01	01	Constructii		240.000	305.000	64.110	64.110	64.110		
6802						ASIGURARI SI ASISTENTA SOCIALA		595.000	664.000	601.075	601.075	599.726	1.349	629.260
			01			CHELTUIELI CURENTE		595.000	664.000	601.075	601.075	599.726	1.349	629.260
			10			TITLUL I CHELTUIELI DE PERSONAL		40.000	45.000	45.000	45.000	43.651	1.349	45.045
			10	01		Cheltuieli salariale in bani		31.000	35.000	35.000	35.000	34.539	461	35.384
			10	01	01	Salarii de baza		31.000	35.000	35.000	35.000	34.539	461	35.384
			10	03		Contributii		9.000	10.000	10.000	10.000	9.112	888	9.661
			10	03	01	Contributii de asigurari sociale de stat		6.700	6.850	6.850	6.850	6.850		7.373

Pag. 11 - lei-


Capi- tol	Sub- cap- tol	Pa- ra- graf	Cru- pa / Titlu	Ar- fi- col	Ali- ne- at	Denumire indicator	Credite de angajament	Credite bugetare		Angajamente legale	Plati efectuate	Angajamente legale de platit	Cheltuieli efective	
								initiale	definitive					
A						B	1	2	3	4	5	6	7=5-6	8
			10	03	02	Contributii de asigurari de somaj		200	200	200	161	39	163	
			10	03	03	Contributii de asigurari sociale de sanatate		1.700	2.100	2.100	1.796	304	1.817	
			10	03	04	Contributii de asigurari pentru accidente de munca si boli profesionale		100	100	100	60	40	60	
			10	03	06	Contributii pentru concedii si indemnizatii		300	750	750	245	505	248	
			57			TITLUL VIII ASISTENTA SOCIALA		555.000	619.000	556.075	556.075	556.075	584.215	
			57	02		Ajutoare sociale		555.000	619.000	556.075	556.075	556.075	584.215	
			57	02	01	Ajutoare sociale in numerar		555.000	619.000	556.075	556.075	556.075	584.215	
7000	02					Partea IV-a SERVICII SI DEZVOLTARE								
						PUBLICA, LOCUINTE, MEDIU SI APE		3.472.000	3.606.000	1.540.472	1.540.472	1.540.472	1.354.224	
7002						LOCUINTE, SERVICII SI DEZVOLTARE PUBLICA		1.600.000	1.734.000	1.540.472	1.540.472	1.540.472	682.082	
			01			CHELTUIELI CURENTE		700.000	834.000	709.700	709.700	709.700	682.082	
			20			TITLUL II BUNURI SI SERVICII		700.000	834.000	709.700	709.700	709.700	682.082	
			20	01		Bunuri si servicii		700.000	834.000	709.700	709.700	709.700	682.082	
			20	01	03	Incalzit, iluminat si forta motrica		200.000	250.000	245.816	245.816	245.816	245.816	
			20	01	05	Carburanti si lubrifianti							85	
			20	01	09	Materiale si prestari de servicii cu caracter functional		500.000	561.000	447.784	447.784	447.784	420.081	
			20	01	30	Alte bunuri si servicii pentru intretinere si functionare			23.000	16.100	16.100	16.100	16.100	
			70			CHELTUIELI DE CAPITAL		900.000	900.000	830.772	830.772	830.772	16.100	
			71			TITLUL XIII ACTIVE NEFINANCIARE		900.000	900.000	830.772	830.772	830.772		
			71	01		Active fixe		900.000	900.000	830.772	830.772	830.772		
			71	01	01	Constructii		900.000	900.000	830.772	830.772	830.772		

Pag. 12 - lei-

Capi- tol	Sub- capi- tol	Pa- ra- gra- ful graf	Gr- pa / Titlu col	Al- ne- at	Denumire indicator	Credite de angajament	Credite bugetare		Angajamente bugetare	Angajamente legale	Plati efectuate	Angajamente legale de platit	Cheltuieli efective
							initiale	definitive					
A					B	1	2	3	4	5	6	7=5-6	8
7402					PROTECTIA MEDIULUI		1.872.000	1.872.000					672.142
		70			CHELTUIELI DE CAPITAL		1.872.000	1.872.000					672.142
		71			TITLUL XIII ACTIVE NEFINANCIARE		1.872.000	1.872.000					672.142
		71	01		Active fixe		1.872.000	1.872.000					672.142
		71	01	01	Constructii		1.872.000	1.872.000					672.142
8000	02				Partea V-a ACTIUNI ECONOMICE	1.700.000	2.270.000	2.396.000	1.479.416	1.479.416	1.479.416		8.634.817
8402					TRANSPORTURI	1.700.000	2.270.000	2.396.000	1.479.416	1.479.416	1.479.416		8.634.817
		01			CHELTUIELI CURENTE	1.700.000	2.000.000	2.126.000	1.469.416	1.469.416	1.469.416		8.634.817
		20			TITLUL II BUNURI SI SERVICII		300.000	426.000	401.259	401.259	401.259		103.678
		20	01		Bunuri si servicii		300.000	426.000	401.259	401.259	401.259		103.678
		20	01	30	Alte bunuri si servicii pentru intretinere si functionare		300.000	426.000	401.259	401.259	401.259		103.678
		56			TITLUL VIII PROIECTE CU FINANTARE DIN FONDURI EXTERNE NERAMBURSABILE (FEN)		1.700.000	1.700.000	1.068.157	1.068.157	1.068.157		8.531.139
		56	04		POSTADERARE		1.700.000	1.700.000	1.068.157	1.068.157	1.068.157		8.531.139
		56	04	02	Programe din Fondul European Agricol de Dezvoltare Rurala (FEADR)	1.700.000	1.700.000	1.700.000	1.068.157	1.068.157	1.068.157		8.531.139
		56	04	03	Finantarea externa nerambursabila	1.638.000	1.638.000	1.638.000	1.049.914	1.049.914	1.049.914		8.151.163
		70			Cheltuieli neeligibile	62.000	62.000	62.000	18.243	18.243	18.243		379.976
		71			CHELTUIELI DE CAPITAL		270.000	270.000	10.000	10.000	10.000		
		71	01		TITLUL XIII ACTIVE NEFINANCIARE		270.000	270.000	10.000	10.000	10.000		
		71	01		Active fixe		270.000	270.000	10.000	10.000	10.000		
		71	01	01	Constructii		270.000	270.000	10.000	10.000	10.000		
9900	02				EXCEDENT/DEFICIT		270.000	270.000	10.000	10.000	157.217		

Conducatorul compartimentului
financiar-contabil

Conducatorul institutiei,



[Signature]

TOTAL JUDETEL MURES

CONTUL DE EXECUTIE AL INSTITUTIILOR PUBLICE FINANTATE
DIN VENITURI PROPRII SI SUBVENTII DIN BUGETUL LOCAL - VENITURI

31.12.2014

Capi- tol	Sub- capi- tol	Pa- ra- graf	Gru- pa / Titlu	Ar- ti- col	Ali- ne- at	Denumire indicator	Prevederi bugetare initiale	Prevederi bugetare definitive	Drepturi constatate			Incasari realizate	Stingeri pe alte cai decat incasari	Pag. 1 - lei- 8=3-6-7
									Total, din care:	din anii precedenti	din anul curent			
						B	1	2	3=4+5	4	5	6	7	8=3-6-7
						TOTAL VENITURI-VENITURI	275.000	279.000	135.670		135.670	135.670		
						I. VENITURI CURENTE	275.000	279.000	135.670		135.670	135.670		
						C. VENITURI NEFISCALE	275.000	279.000	135.670		135.670	135.670		
						C1. VENITURI DIN PROPRIETATE	108.000	108.000	45.974		45.974	45.974		
						VENITURI DIN PROPRIETATE	108.000	108.000	45.974		45.974	45.974		
						Venituri din utilizarea pasunilor								
						comunale	42.000	42.000						
						Alte venituri din proprietate	66.000	66.000	45.974		45.974	45.974		
						C2. VANZARI DE BUNURI SI SERVICII	167.000	171.000	89.696		89.696	89.696		
						VENITURI DIN PRESTARI DE SERVICII SI ALTE								
						ACTIVITATI	142.000	146.000	89.164		89.164	89.164		
						Venituri din valorificarea produselor								
						obtinute din activitatea proprie sau								
						anexa	85.000	89.000	60.827		60.827	60.827		
						Alte venituri din prestari de servicii	57.000	57.000	28.337		28.337	28.337		
						si alte activitati	25.000	25.000	532		532	532		
						DIVERSE VENITURI	25.000	25.000	532		532	532		
						Alte venituri								

Conducatorul institutiei,

Conducatorul compartimentului
financiar-contabil



Coly

TOTAL JUDETUL MURES

CONTUL DE EXECUTIE AL INSTITUTIILOR PUBLICE FINANTATE
DIN VENITURI PROPRII SI SUBVENTII DIN BUGETUL LOCAL - CHELTUIELI
31.12.2014

Capi- tol	Sub- capi- tol	Pa- ra- graf	Gru- pa / Titlu	Ali- ne- at	Denumire indicator	Credite de angajament	Credite bugetare		Angajamente legale	Plati efectuate	Angajamente legale de platit	Cheltuieli efective
							2	3				
A					B	1	4	5	6	7=5-6	8	
5010					TOTAL CHELTUIELI DIN VENITURI PROPRII				118.410	118.410		147.856
6110					SI SUBVENTII		275.000	279.000	118.410	118.410		2.900
	50				ORDINE PUBLICA SI SIGURANTA NATIONALA		25.000	25.000	3.300	3.300		2.900
					Alte cheltuieli in domeniul ordinii publice si sigurantei nationale		25.000	25.000	3.300	3.300		2.900
7410					PROTECTIA MEDIULUI		66.000	66.000	44.500	44.500		60.500
	05				Salubritate si gestiunea deseurilor		66.000	66.000	44.500	44.500		60.500
					Salubritate		66.000	66.000	44.500	44.500		60.500
8010					ACTIUNI GENERALE ECONOMICE, SI DE MUNCA		57.000	57.000	5.305	5.305		5.119
	01				Actiuni generale economice si comerciale		57.000	57.000	5.305	5.305		5.119
					Alte cheltuieli pentru actiuni generate economice si comerciale		57.000	57.000	5.305	5.305		5.119
8310					AGRICULTURA, SILVICULTURA, SI VANATOARE		57.000	57.000	5.305	5.305		5.119
	03				Agricultura		42.000	42.000				
					Alte cheltuieli in domeniul agriculturii		42.000	42.000				
8710					ALTE ACTIUNI ECONOMICE		85.000	89.000	65.305	65.305		79.337
	50				Alte actiuni economice		85.000	89.000	65.305	65.305		79.337
9900					EXCEDENT/DEFICIT							17.260

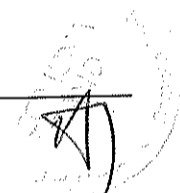
TOTAL JUDETEL MURES

DETALIEREA CHELTUIELILOR
INSTITUTII PUBLICE FINANTATE DIN VENITURI PROPRII
SI SUBVENTII DIN BUGETUL LOCAL
31.12.2014

Capi- tol	Sub- capi- tol	Pa- ra- graf	Gru- pa / Titlu	Ar- di- col	Ali- ne- at	Denumire indicator	Credite de angajament		Credite bugetare		Angajamente legale	Angajamente legale	Plati efectuate	Angajamente legale de platit	Pag. 2
							1	2	3	4					
5010						B									
						TOTAL CHELTUIELI DIN VENITURI PROPRII SI SUBVENTII									
			01			CHELTUIELI CURENTE		275.000	279.000	118.410	118.410	118.410	118.410		147,8
			10			TITLUL I CHELTUIELI DE PERSONAL		275.000	279.000	118.410	118.410	118.410	118.410		147,8
			20			TITLUL II BUNURI SI SERVICII		26.000	30.000	29.200	29.200	29.200	29.200		31,5
6110						ORDINE PUBLICA SI SIGURANTA NATIONALA		249.000	249.000	89.210	89.210	89.210	89.210		116,31
			01			CHELTUIELI CURENTE		25.000	25.000	3.300	3.300	3.300	3.300		2,90
			20			TITLUL II BUNURI SI SERVICII		25.000	25.000	3.300	3.300	3.300	3.300		2,90
			20	01		Bunuri si servicii		25.000	25.000	3.300	3.300	3.300	3.300		2,90
			20	01	09	Materiale si prestari de servicii cu caracter functional		25.000	25.000	3.300	3.300	3.300	3.300		2,90
7410						PROTECTIA MEDIULUI		25.000	25.000	3.300	3.300	3.300	3.300		2,90
			01			CHELTUIELI CURENTE		66.000	66.000	44.500	44.500	44.500	44.500		60,500
			20			TITLUL II BUNURI SI SERVICII		66.000	66.000	44.500	44.500	44.500	44.500		60,500
			20	01		Bunuri si servicii		66.000	66.000	44.500	44.500	44.500	44.500		60,500
			20	01	09	Materiale si prestari de servicii cu caracter functional		66.000	66.000	44.500	44.500	44.500	44.500		60,500
8010						ACTIUNI GENERALE ECONOMICE, SI DE MUNCA		66.000	66.000	44.500	44.500	44.500	44.500		60,500
			01			CHELTUIELI CURENTE		57.000	57.000	5.305	5.305	5.305	5.305		5,119
			20			TITLUL II BUNURI SI SERVICII		57.000	57.000	5.305	5.305	5.305	5.305		5,119
			20	01		Bunuri si servicii		57.000	57.000	5.305	5.305	5.305	5.305		5,119
			20	01	09	Materiale si prestari de servicii cu caracter functional		57.000	57.000	5.305	5.305	5.305	5.305		5,119
8310						AGRICULTURA, SILVICULTURA, SI VANATOARE		57.000	57.000	5.305	5.305	5.305	5.305		5,119
								42.000	42.000	5.305	5.305	5.305	5.305		5,119

Capi- tol	Sub- capi- tol	Pa- ra- graf	Gru- pa / Titlu	Ar- ti- col	Ali- ne- at	Denumire indicator	Credite de angajament	Credite bugetare		Angajamente legale	Plati efectuate	Angajamente legale de platit	Cheltuieli efective
								2	3				
A							1	4	5	6	7=S-6	8	
						B							
						CHELTUIELI CURENTE		42.000	42.000				
						TITLUL II BUNURI SI SERVICII		42.000	42.000				
						Bunuri si servicii		42.000	42.000				
						20 01 09							
						Materiale si prestari de servicii cu caracter functional		42.000	42.000				
						20 01 09							
8710						ALTE ACTIUNI ECONOMICE		85.000	89.000	65.305	65.305	65.305	79.337
						CHELTUIELI CURENTE		85.000	89.000	65.305	65.305	65.305	79.337
						TITLUL I CHELTUIELI DE PERSONAL		26.000	30.000	29.200	29.200	29.200	31.546
						Cheltuieli salariale in bani		21.000	23.854	23.054	23.054	23.054	27.177
						10 01 01		21.000	23.854	23.054	23.054	23.054	27.177
						Salarii de baza		21.000	23.854	23.054	23.054	23.054	27.177
						10 01 01		5.000	6.146	6.146	6.146	6.146	4.369
						Contributii		2.500	4.613	4.613	4.613	4.613	2.716
						Contributii de asigurari sociale de stat		500	119	119	119	119	136
						10 03 01							
						Contributii de asigurari de somaj		1.000	1.196	1.196	1.196	1.196	1.296
						10 03 02							
						Contributii de asigurari sociale de sanatate		500	36	36	36	36	39
						10 03 03							
						Contributii de asigurari pentru accidente de munca si boli profesionale		500	182	182	182	182	182
						10 03 04							
						Contributii pentru concedii si indemnitatii		59.000	59.000	36.105	36.105	36.105	47.791
						TITLUL II BUNURI SI SERVICII		59.000	59.000	36.105	36.105	36.105	47.791
						Bunuri si servicii		35.000	35.000	27.994	27.994	27.994	27.994
						20 01 03							
						Incalzit, iluminat si forta motrica		24.000	24.000	8.111	8.111	8.111	19.797
						20 01 03							
						Materiale si prestari de servicii cu caracter functional		24.000	24.000	8.111	8.111	8.111	19.797
						20 01 09							
9900	10					EXCEDENT/DEFICIT							

Cesly



TOTAL JUDEȚUL MUREȘ

CONTUL DE EXECUȚIE AL INSTITUȚIILOR PUBLICE FINANȚATE
DIN VENITURI PROPRII ȘI SUBVENȚII DIN BUGETUL LOCAL - VENITURI
SECȚIUNEA DE FUNCȚIONARE
31.12.2014

Capi- tol	Sub- capit- ol	Pa- ra- graf	Gru- pa / Titlu	Ar- ti- col	Ali- ne- at	Denumire indicator	Prevederi bugetare initiale	Prevederi bugetare definitive	Drepturi constatate			Incasari realizate	Stingeri pe alte cai decat incasari	Pag. 1 - lei- 8=3-6-7
									Total, din care:	din anii precedenti	din anul curent			
A						B	1	2	3=4+5	4	5	6	7	
0001	10					TOTAL VENITURI-VENITURI	275.000	279.000	3=4+5	4	5	6	7	8=3-6-7
0002						I. VENITURI CURENTE	275.000	279.000	135.670		135.670	135.670		
2900						C. VENITURI NEFISCALE	275.000	279.000	135.670		135.670	135.670		
3000						C1. VENITURI DIN PROPRIETATE	108.000	108.000	45.974		45.974	45.974		
3010						VENITURI DIN PROPRIETATE	108.000	108.000	45.974		45.974	45.974		
	09					Venituri din utilizarea pasunilor comunale	42.000	42.000						
	50					Alte venituri din proprietate	66.000	66.000	45.974		45.974	45.974		
3300	10					C2. VANZARI DE BUNURI SI SERVICII	167.000	171.000	89.696		89.696	89.696		
3310						VENITURI DIN PRESTARI DE SERVICII SI ALTE ACTIVITATI	142.000	146.000	89.164		89.164	89.164		
	16					Venituri din valorificarea produselor obținute din activitatea proprie sau anexa	85.000	89.000	60.827		60.827	60.827		
	50					Alte venituri din prestari de servicii si alte activitati	57.000	57.000	28.337		28.337	28.337		
3610						DIVERSE VENITURI	25.000	25.000	532		532	532		
	50					Alte venituri	25.000	25.000	532		532	532		

Conducatorul institutiei:

Conducatorul compartimentului
financiar-contabil

Cordy

TOTAL JUDEȚUL MUREȘ

DETALIEREA CHELTUIELILOR
- împrumuturi interne -
31.12.2014

Capi- tol	Sub- capi- tol	Pa- ra- gra- f	Gru- pa / Titlu	Ar- ti- col	Ali- ne- at	Denumire indicator	Credite de angajament	Credite bugetare		Angajamente legale	Plati efectuate	Angajamente legale de platit	Cheltuieli efective	
								2	3					
A							1	2	3	4	5	6	7=5-6	8
B														
5007			70			CREDITE INTERNE		1.029.469	1.029.469	1.029.469	1.029.469	1.029.469	1.029.469	
			71			CHELTUIELI DE CAPITAL		1.029.469	1.029.469	1.029.469	1.029.469	1.029.469	1.029.469	
			71			TITLUL XIII ACTIVE NEFINANCIARE		1.029.469	1.029.469	1.029.469	1.029.469	1.029.469	1.029.469	
			71			INVATAMANT		4.000	4.000	4.000	4.000	4.000	4.000	
			71			CHELTUIELI DE CAPITAL		4.000	4.000	4.000	4.000	4.000	4.000	
			71			TITLUL XIII ACTIVE NEFINANCIARE		4.000	4.000	4.000	4.000	4.000	4.000	
			71	01		Active fixe		4.000	4.000	4.000	4.000	4.000	4.000	
			71	01	01	Constructii		4.000	4.000	4.000	4.000	4.000	4.000	
6707			70			CULTURA, RECREERE SI RELIGIE		457.000	457.000	457.000	457.000	457.000	457.000	
			71			CHELTUIELI DE CAPITAL		457.000	457.000	457.000	457.000	457.000	457.000	
			71			TITLUL XIII ACTIVE NEFINANCIARE		457.000	457.000	457.000	457.000	457.000	457.000	
			71			Active fixe		457.000	457.000	457.000	457.000	457.000	457.000	
			71	01		Constructii		457.000	457.000	457.000	457.000	457.000	457.000	
8407			70			TRANSPORTURI		689.000	689.000	689.000	689.000	689.000	689.000	
			71			CHELTUIELI DE CAPITAL		689.000	689.000	689.000	689.000	689.000	689.000	
			71			TITLUL XIII ACTIVE NEFINANCIARE		689.000	689.000	689.000	689.000	689.000	689.000	
			71			Active fixe		689.000	689.000	689.000	689.000	689.000	689.000	
			71	01	01	Constructii		689.000	689.000	689.000	689.000	689.000	689.000	

Conducatorul institutiei,

Conducatorul compartimentului
financiar-contabil



TOTAL JUDEȚUL MUREȘ

CONTUL DE EXECUȚIE AL IMPRUMUTURILOR INTERNE
SECȚIUNEA DE DEZVOLTARE
31.12.2014

Capi- tol	Sub- capi- tol	Pa- ra- graf	Gru- pa / Titlu	Al- ne- at	Denumire indicator	Credite de angajament	Credite bugetare		Angajamente legale	Plati efectuate	Angajamente legale de platit	Cheltuieli efective	
							2 initiale	3 definitive					
A					B	1	2	3	4	5	6	7=5-6	8
5007			70		CREDITE INTERNE		1.150.000	1.150.000	1.029.469	1.029.469	1.029.469	1.029.469	1.029.469
			71		CHELTUIELI DE CAPITAL		1.150.000	1.150.000	1.029.469	1.029.469	1.029.469	1.029.469	1.029.469
6507			71		TITLUL XIII ACTIVE NEFINANCIARE		1.150.000	1.150.000	1.029.469	1.029.469	1.029.469	1.029.469	1.029.469
					INVATAMANT		4.000	4.000	3.679	3.679	3.679	3.679	3.679
			70		CHELTUIELI DE CAPITAL		4.000	4.000	3.679	3.679	3.679	3.679	3.679
			71		TITLUL XIII ACTIVE NEFINANCIARE		4.000	4.000	3.679	3.679	3.679	3.679	3.679
			71	01	Active fixe		4.000	4.000	3.679	3.679	3.679	3.679	3.679
			71	01 01	Constructii		4.000	4.000	3.679	3.679	3.679	3.679	3.679
6707			70		CULTURA, RECREERE SI RELIGIE		457.000	457.000	456.501	456.501	456.501	456.501	456.501
			71		CHELTUIELI DE CAPITAL		457.000	457.000	456.501	456.501	456.501	456.501	456.501
			71		TITLUL XIII ACTIVE NEFINANCIARE		457.000	457.000	456.501	456.501	456.501	456.501	456.501
					Active fixe		457.000	457.000	456.501	456.501	456.501	456.501	456.501
			71	01 01	Constructii		457.000	457.000	456.501	456.501	456.501	456.501	456.501
8407			70		TRANSPORTURI		689.000	689.000	569.289	569.289	569.289	569.289	569.289
			71		CHELTUIELI DE CAPITAL		689.000	689.000	569.289	569.289	569.289	569.289	569.289
			71		TITLUL XIII ACTIVE NEFINANCIARE		689.000	689.000	569.289	569.289	569.289	569.289	569.289
					Active fixe		689.000	689.000	569.289	569.289	569.289	569.289	569.289
			71	01 01	Constructii		689.000	689.000	569.289	569.289	569.289	569.289	569.289

Conducatorul institutiei,

Conducatorul compartimentului
financiar-contabil



Cox